

Verktyg för att hänvisa till uppgifter i SCIP som redan har lämnats in till Echa.

December 2021

ABC

Friskrivningsklausul

Syftet med detta dokument är att hjälpa användarna att uppfylla sina skyldigheter enligt artikel 9.1 i ramdirektivet om avfall 2008/98/EG. Användarna påminns dock om att texten i ramdirektivet om avfall är den enda giltiga rättsliga referensen och att informationen i detta dokument inte utgör juridisk rådgivning. Ansvar för hur denna information används åvilar helt den enskilda användaren. Europeiska kemikaliemyndigheten fransäger sig allt ansvar för hur informationen i detta dokument kan komma att användas.

Återgivning är tillåten med angivande av källan.

Version	Ändringar	
1.0	Första versionen	Augusti 2020
2.0	Tillägg av funktionen "Förenklad SCIP-anmälan för en eller flera juridiska personer", hypotetiska exempel och närmare information om hur uppgifter kommer att spridas i SCIP-databasen och om innehållet i inlämningsrapporter.	December 2021

Verktyg för att hänvisa till uppgifter i SCIP som redan har lämnats in till Echa.

Referens: ECHA-20-H-13-SV

ISBN: 978-92-9481-670-2

Kat. nummer: ED-01-20-480-SV-N

DOI: 10.2823/112717

Publ.datum: december 2021

Språk: SV

© Europeiska kemikaliemyndigheten, 2021
Omslag © Europeiska kemikaliemyndigheten

Om du har frågor eller kommentarer om detta dokument kan du skicka in dem genom att använda formuläret för informationsförfrågan (ange referens och publiceringsdatum). Formuläret finns på Echas webbsida "Kontakt" på:

<http://echa.europa.eu/contact>

Europeiska kemikaliemyndigheten

Box 400, FI-00121 Helsingfors, Finland

Innehållsförteckning

1. INLEDNING	4
2. FÖRENKLAD SCIP-ANMÄLAN	7
2.1 Hur fungerar en förenklad SCIP-anmälan?	9
2.2 Inlämning av förenklade SCIP-anmälningar i bulk.....	13
2.3 Användning av förenklade SCIP-anmälningar av företag inom olika distributionskedjor ..	17
2.4 Förenklad SCIP-anmälan för en eller flera juridiska personer.....	19
3. "REFERENCING" (KOMPONENTHÄNVISNINGAR) I EN SCIP-ANMÄLAN	22
3.1 Hur fungerar "referencing" (komponenthänvisningar) i en SCIP-anmälan?	24

Figurer

Figur 1: Inlämningsrapport för en SCIP-anmälan som innehåller ett underlag.....	5
Figur 2: Översikt över exempel på förenklad SCIP-anmälan för en hypotetisk cykel (cykel A).....	9
Figur 3: Vyer med Echas inlämningsportal (A) och avsnittet "Simplified SCIP-notification" (förenklad SCIP-anmälan) (B) samt inlämning av en förenklad SCIP-anmälan för ett individuellt SCIP-nummer (B)	11
Figur 4: Inlämningsrapport för en framgångsrik förenklad SCIP-anmälan (SSN)	12
Figur 5: Med funktionen 'Export to Excel' (Exportera till Excel) i Echas inlämningsportal går det att exportera SCIP-nummer för en eller flera inlämningar, liksom andra inlämningsuppgifter	13
Figur 6: Vy av 'Simplified SCIP notification' i Echas inlämningsportal och inlämning av förenklade SCIP-anmälningar i bulk	14
Figur 7: Inlämning av en förenklad SCIP-anmälan i bulk via Echas inlämningsportal	15
Figur 8: Sammanfattning av status för förenklade SCIP-anmälningar som lämnats via Echas inlämningsportal.....	16
Figur 9: Hypotetiskt exempel som åskådliggör användning av förenklade SCIP-anmälningar (SSN) från importörer som tillhör samma företagsgrupp.....	18
Figur 10: Vy av SCIP-nummer och andra uppladdade poster från Excel-filen och "Submission of simplified SCIP notifications for one or more Legal Entities" för att välja relevanta juridiska personer	20
Figur 11: Vy över lista med inlämningar skickade av varje juridisk person	21
Figur 12: Översikt över "referencing" (komponenthänvisningar) i en SCIP-anmälan för ett hypotetiskt exempel (cykel A).....	24
Figur 13: Data som krävs för komponenten i det komplexa föremålet vid användning av "referencing" ..	26
Figur 14: Vy av 'Upload and submit' i Echas inlämningsportal.....	27

1. Inledning

SCIP är en databas för information om ämnen som inger betänkligheter och som förekommer i varor som sådana eller i komplexa föremål (produkter). SCIP är en förkortning av "Substances of Concern In articles as such or in complex objects (Products)", och databasen har inrättats i enlighet med ramdirektivet om avfall. Enligt artikel 9.1 i ramdirektivet om avfall måste alla leverantörer i EU av varor som innehåller ämnen som inger mycket stora betänkligheter (SVHC, Substance of Very High Concern) på [kandidatförteckningen](#) i en koncentration över 0,1 viktprocent från den 5 januari 2021 lämna information i enlighet med artikel 33.1 i Reach om dessa varor eller om komplexa föremål som innehåller sådana varor till Echa. De information som krävs lämnas in till Echa i SCIP-format via Echäs inlämningsportal.

Vilken information som ska ingå i en SCIP-anmälan förklaras närmare i dokumentet "[Informationskrav för SCIP-anmälan](#)" och i dokumentet "[SCIP Notification Format - SCIP data model](#)" (på engelska) som finns på den särskilda [SCIP-webbsidan](#) på Echäs webbplats.

Skyldigheten att göra en SCIP-anmälan gäller varor som sådana som innehåller ett ämne på kandidatförteckningen i en koncentration över 0,1 viktprocent och komplexa föremål som inbegriper sådana varor.

Detta dokument beskriver tekniska lösningar som **kan användas frivilligt** för att göra det möjligt för leverantörer av varor (t.ex. distributörer, 'assemblers', företag inom samma företagsgrupp) att hänvisa till uppgifter som redan lämnats in till Echa av samma företag eller andra efterlevnadsskyldiga. Dessa verktyg underlättar inlämningen av SCIP-anmälningar till Echa samtidigt som den information som ska lämnas till SCIP-databasen blir enhetlig och man undviker att samma uppgifter rapporteras flera gånger. På så sätt minskar också den onödiga administrativa bördan för de efterlevnadsskyldiga.

Följande två verktyg kan användas för att hänvisa till uppgifter som redan har lämnats in till SCIP-databasen:

1. Förenklad SCIP-anmälan (SSN).
2. "Referencing" (komponenthänvisningar) i ett underlag till en SCIP-anmälan.

Avsnitt 2 i detta dokument behandlar SSN, som har tagits fram i första hand för att användas av distributörer (som inte är importörer och/eller producenter) eller av företag i samma företagsgrupp, medan avsnitt 3 handlar om "referencing" (komponenthänvisningar) i ett underlag till en SCIP-anmälan, vilket främst är avsett att användas av "montörer" som släpper ut komplexa föremål (produkter) på EU-marknaden. En montör är en aktör i distributionskedjan som tillverkar komplexa föremål (dvs. föremål som består av mer än en vara)¹.

SSN och "referencing" är förenklade lösningar för att frivilligt lämna in SCIP-anmälan till Echa i stället för att lämna in ett "fullständigt" underlag till SCIP-anmälan med alla uppgifter som krävs.² I detta dokument används begreppet "fullständig" SCIP-anmälan för en SCIP-anmälan som innehåller ett IUCLID-underlag, inklusive alla uppgifter som krävs för en vara som sådan eller ett komplext föremål, utan hänvisning till uppgifter som redan lämnats in till Echa av samma företag eller av andra efterlevnadsskyldiga.

Förenklad SCIP-anmälan (SSN) kräver inte inlämning av ett IUCLID-underlag.

Användning av "referencing" (komponenthänvisningar) i ett underlag till en SCIP-anmälan gör det möjligt att skapa en "lightversion" av en SCIP-anmälan, eftersom uppgifter om en eller flera


¹ Se avsnitt 2.4 i "[Vägledning om krav för ämnen i varor](#)".

² Se kapitel 2 i dokumentet "[Informationskrav för SCIP-anmälan](#)".


av komponenterna i det komplexa föremålet³ ingår i SCIP-anmälan för föremålet genom hänvisning till uppgifter som redan har lämnats in till Echa för en eller flera av dessa komponenter.

Efter en framgångsrik inlämning av en SCIP-anmälan via Echas inlämningsportal får leverantörer av varor en alfanumerisk identitetsbeteckning – SCIP-numret – som ingår i inlämningsrapporten. SCIP-numret är en unik identifiering av SCIP-anmälan som görs av inlämnaren för en vara som sådan eller ett komplext föremål. Det identifierar den uppsättning uppgifter som lämnas till Echa av en inlämnare för en vara eller ett komplext föremål i enlighet med artikel 9.1 i ramdirektivet om avfall.

SCIP-numret ändras inte om den efterlevnadsskyldiga lämnar in en uppdatering⁴ av SCIP-anmälan för en vara som sådan eller ett komplext föremål, dvs. när ett uppdaterat underlag till SCIP-anmälan lämnas in till Echa.

 Vid en framgångsrik inlämning av SCIP-anmälan ingår SCIP-numret [*SCIP number*] i inlämningsrapporten, vilket visas i figur 1.

Figur 1: Inlämningsrapport för en SCIP-anmälan som innehåller ett underlag

Submission status: Succeeded 

Dossier type:	SCIP notification	Submitted by:	
Submission number:	RMH864896-90		Company 1
Submitted IUCLID version:	6_4		

Submission information		Submission events	
SCIP number	5b136626-b763-4238-8014-79e5e50f57b9	28/07/2020 01:07	Dossier submitted
Article name	Bicycle A	28/07/2020 01:07	Dossier passed validation checks
EAN (European Article...)	56#####1		
Dossier name	Bicycle A SCIP dossier		
Dossier UUID	160f1c43-c8ff-4c39-93e3-99cb970cb17e		
File name	160f1c43-c8ff-4c39-93e3-99cb970cb17e.i6z		
Notification type	Initial		

SCIP-numret lämnas inte ut av Echa, förutom om en inlämnare inkluderar numret under beteckningarna för varan eller det komplexa föremålet som anmäls. Verktygen för både SSN och "referencing" kräver att SCIP-numret i en anmälan för en vara eller ett komplext föremål frivilligt lämnas ut av inlämnaren till en annan efterlevnadsskyldig, när detta är relevant exempelvis tillsammans med den information som lämnas i enlighet med artikel 33.1 i Reach.

³ En komponent i ett komplext föremål kan vara en vara (som sådan) eller ett komplext föremål som består av varor. För mer information, se kapitel 2 i dokumentet "Informationskrav för SCIP-anmälan" och avsnitt 2.4 i "Vägledning om krav för ämnen i varor".

⁴ Om SCIP-uppgifterna för en vara behöver uppdateras kan du redigera uppgifterna i varans datauppsättning och skapa ett nytt underlag. Den primära varubeteckningen i underlaget måste vara exakt densamma.

Inlämningen av detta nya underlag, som görs av samma juridiska person och med exakt samma primära varubeteckning, kommer att mottas som en **uppdatering av SCIP-anmälan** för denna vara eller detta komplexa föremål.

Genom att låta SCIP-numret för den anmälan som lämnats in till Echa användas av mottagarna av varan som sådan eller det komplexa föremålet, exempelvis som en del av de uppgifter som ska förmedlas i enlighet med artikel 33.1 i Reach, bidrar en leverantör direkt uppströms till att underlätta inlämningen av SCIP-anmälan för sina kunder.

SSN och "referencing" kan endast användas under förutsättning att de varor som sådana eller de komplexa föremål som mottas är samma som de varor eller komplexa föremål som levereras vidare i distributionskedjan, antingen som sådana eller ingående i komplexa föremål, och de uppgifter som ska lämnas till SCIP-databasen därmed är exakt desamma. För att varan eller det komplexa föremålet som anmäls med SSN eller genom "referencing" ska vara samma som en komponent i ett komplext föremål måste varan eller det komplexa föremålet ha exakt samma kemiska sammansättning och fysiska form (form, yta och design). När det gäller SSN måste dessutom de rapporterade identitetsbeteckningarna i SCIP-anmälan (antingen "fullständig" eller en "lightversion") vara desamma och göras tillgängliga som "kommersiella" beteckningar för alla nedströmsaktörer.⁵

När en efterlevnadsskyldig uppdaterar en SCIP-anmälan genom att lämna in ett nytt underlag som andra efterlevnadsskyldiga har hänvisat till genom användning av SSN och "referencing" uppdateras även alla dessa anmälningar som hänvisar till den SCIP-anmälan. Därför behöver de efterlevnadsskyldiga som använder SSN eller hänvisning i princip inte uppdatera sin eller sina inlämnade SCIP-anmälningar. I vissa situationer måste den efterlevnadsskyldiga som använder SSN eller "referencing" dock uppdatera sin SCIP-anmälan. Om en uppdatering skulle behövas i sådana situationer skulle det för en SSN exempelvis krävas inlämning av en ny SCIP-anmälan innehållande ett underlag för SCIP-anmälan, och för "referencing" skulle det exempelvis krävas att SCIP-numret för komponenten i det komplexa föremålet ersattes med ett annat SCIP-nummer eller genom att uppgifter infördes för det komplexa föremålet i underlaget för SCIP-anmälan.

För att uppfylla skyldigheten att göra en SCIP-anmälan ansvarar en efterlevnadsskyldig alltid för att den information som lämnas in till Echa är korrekt. Ansvaret för innehållet i varje anmälan för att uppfylla skyldigheten till SCIP-anmälan gäller även vid användning av verktygen för SSN eller "referencing", vilket framgår av kapitel 3.2.1 i [Vägledning om kraven för ämnen i varor](#) där följande anges avseende kommunikationsskyldigheterna i enlighet med artikel 33 i Reach: "Meddelandeskyldigheterna uppstår till följd av närvaron av ämnet på kandidatförteckningen i varan. Dessa skyldigheter gäller oavsett om leverantören är medveten eller inte medveten om ämnens närvaro. Det ligger därför i leverantörens intresse att söka information om närvaron av ämnen på kandidatförteckningen."

Det åligger enskilda aktörer i distributionskedjan, eller på annat sätt, att vid behov vidta de åtgärder som anses behövas för att använda dessa frivilliga verktyg (SSN och "referencing") för att uppfylla skyldigheten till SCIP-anmälan.

⁵ För mer information, se kapitel 3.1 dokumentet "[Informationskrav för SCIP-anmälan](#)".

2. Förenklad SCIP-anmälan

Förenklad SCIP-anmälan (SSN) är ett verktyg som Echa har utvecklat för att underlätta för användarna att uppfylla sina skyldigheter vad gäller SCIP-anmälningar utan sammanställning av ett IUCLID-underlag. Det är en förenklad lösning avsedd att användas av vissa efterlevnadsskyldiga för att frivilligt hänvisa till information som redan lämnats av en annan inlämnare. Det görs via Echas inlämningsportal genom hänvisning till det eller de SCIP-nummer som tidigare inlämnare fått.

Det vanligaste scenariot vid användning av SSN är att en distributör hänvisar till en SCIP-anmälan som redan innehåller alla uppgifter som krävs och som tidigare har lämnats in av en uppströmsaktör i distributionskedjan som har den primära kunskapen om varan eller det komplexa föremålet.

Aktörer i distributionskedjan med en roll som producent, importör eller montör av en vara som sådan eller ett komplext föremål bör ha den primära kunskapen om den information som måste ingå i ett underlag för SCIP-anmälan som ska lämnas till Echa. Detta är fallet exempelvis i följande situationer:⁶

- En producent av en vara som producerar en vara som sådan som innehåller ett ämne på kandidatförteckningen eller införlivar ett sådant ämne i varan från en blandning som innehåller ett ämne på kandidatförteckningen i sin sammansättning.
- En producent eller en montör som införlivar ett ämne på kandidatförteckningen i en eller flera varor i ett vidare behandlingssteg, inklusive använder en blandning som innehåller ämnet.
- En montör som införlivar komponenter eller delkomponenter i varor som sådana som innehåller ett ämne på kandidatförteckningen.

Detta gäller även importörer, eftersom dessa är de första aktörerna i distributionskedjan som har skyldighet att samla in alla uppgifter som krävs för att uppfylla sina skyldigheter, det vill säga de uppgifter som måste förmedlas nedåt i distributionskedjan i enlighet med artikel 33.1 i Reach och lämnas in till Echa i ett underlag till en SCIP-anmälan i enlighet med artikel 9.1 i ramdirektivet om avfall.

En efterlevnadsskyldig som lämnar in en förenklad SCIP-anmälan (SSN) ansvarar fortfarande för de uppgifter det hänvisas till i den SSN som lämnas in.

En förutsättning för att använda SSN är att ha fått SCIP-numret för varan som sådan eller det komplexa föremålet från den SCIP-anmälan som redan lämnats in till Echa.

SSN kan endast användas om varan eller det komplexa föremålet (t.ex. som mottas) som SCIP-anmälan gäller är samma, och att alla uppgifter som krävs² därför redan har lämnats in av en eller flera andra inlämnare till Echa, när varan eller det komplexa föremålet (t.ex. som levereras) anmäls i SSN.

- En vara som sådan (som t.ex. mottas) som är föremål för en SCIP-anmälan är samma som varan (som t.ex. levereras) som anmäls i SSN om det inte skett någon förändring av dess fysiska form (form, yta och design) och dess kemiska sammansättning.
- Det komplexa föremål (som t.ex. mottas) som omfattas av SCIP-anmälan är samma som det komplexa föremål (som t.ex. levereras) som anmäls i SSN om
 - o den fysiska formen hos och den kemiska sammansättningen av varorna som sådana som är införlivade i föremålet inte har förändrats, och
 - o dess komponenter och delkomponenter (komplexa föremål) som varorna som sådana ingår i är desamma.

⁶ Se exempelvis scenarierna i tabell 5 i avsnitt 3.2.3.1 i "[Vägledning om kraven för ämnen i varor](#)".

Utöver dessa kriterier måste även identifieringselementen (identitetsbeteckningarna),⁷ dvs. namn, alfanumeriska identitetsbeteckningar och varukategori för varan som sådan eller det komplexa föremålet (produkten) vara desamma.

Om dessa kriterier är uppfyllda kan leverantören av varan eller det komplexa föremålet lämna in en SSN genom att hänvisa till de uppgifter som framgångsrikt lämnats in till Echa av en annan efterlevnadsskyldig (t.ex. en uppströmsleverantör) genom inlämning av det mottagna SCIP-numret via Echas inlämningsportal⁸.

Den viktigaste målgruppen för förenklad SCIP-anmälan (SSN) är **distributörerna**. Men även andra efterlevnadsskyldiga som tillhandahåller varor eller komplexa föremål och uppfyller ovannämnda kriterier kan använda detta verktyg.

Inlämnade förenklade SCIP-anmälningar (SSN) för en viss vara eller ett visst komplext föremål påverkar inte den information som Echa sprider om varan eller det komplexa föremålet eftersom Echa inte gör information tillgänglig om inlämnarna (juridiska personer) av varje anmälan.

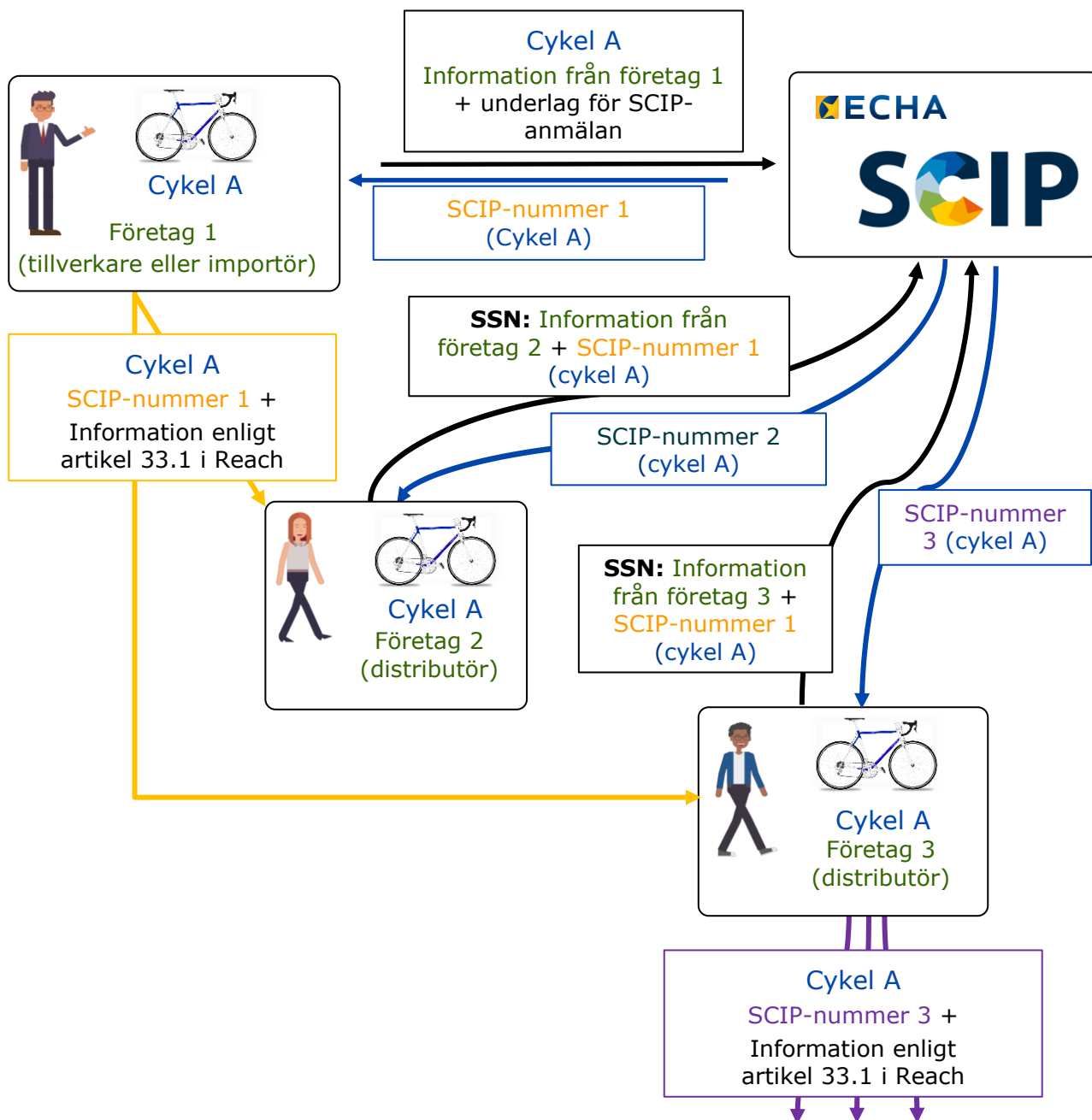
⁷ Se tabell 2 i avsnitt 2.1.1 och underavsnitt 2.1.1.1 till 2.1.1.5 i dokumentet "[Informationskrav för SCIP-anmälan](#)".

⁸ Det åligger de enskilda aktörerna i distributionskedjan, eller på annat sätt, om det anses behövas, att använda dessa frivilliga verktyg för att uppfylla skyldigheten till SCIP-anmälan.

2.1 Hur fungerar en förenklad SCIP-anmälan?

För att få en bättre förståelse av hur den förenklade SCIP-anmälan (SSN) kan fungera i praktiken listas förfarandet steg för steg och förklaras i detalj nedan med hjälp av ett hypotetiskt exempel (cykel som levereras-tas emot-levereras ... i samma distributionskedja) såsom visas i figur 2.

Figur 2: Översikt över exempel på förenklad SCIP-anmälan för en hypotetisk cykel (cykel A).




1. Företag 1 (t.ex. "montören" eller importören av cykel A) släpper ut cykel A på EU-marknaden. Cykeln innehåller minst en vara som sådan som innehåller ett ämne på kandidatförteckningen i en koncentration över 0,1 viktprocent.

Företag 1 lämnar in ett underlag för SCIP-anmälan för cykel A via Echas inlämningsportal.⁹

Som en följd av en framgångsrik inlämning får företag 1, i inlämningsrapporten från Echa (se figur 1), SCIP-nummer 1 för anmälan av cykel A. Inlämningsrapporten innehåller bland annat


- status för anmälan [*Submission status*];
- det tilldelade SCIP-numret för anmälan (för cykel A) [*SCIP number*];
- inlämningsnumret [*Submission number*];
- namn [*Article name*], på den primära varubeteckningens typ och värde för cykel A
- typen av anmälan: inledande eller uppdatering [*Notification type: Initial/Update*];
- inlämningshändelserna [*Submission events*].

Om företag 1 lämnar in ett uppdaterat underlag för SCIP-anmälan för cykel A till Echa, förblir SCIP-nummer 1 detsamma för den uppdaterade SCIP-anmälan i inlämningsrapporten. Däremot tillskrivs den uppdateringen ett annat inlämningsnummer och anmälningstypen visas som '*Update*'.

 Mer information om att skapa ett underlag och hur en anmälan uppdateras finns i dokumenten "Anmälningar till SCIP-databasen – Hur man sammanställer och lämnar in en SCIP-anmälan" och "Informationskrav för SCIP-anmälan", som finns på den särskilda [webbsidan Hjälp med SCIP](#) på Echas webbplats.

2. Företag 1 (t.ex. "montör" eller importör av cykel A) tillhandahåller SCIP-nummer 1, som erhållits i SCIP-anmälningsrapporten, till kunderna, företag 2 och företag 3, nästa mottagare av cykel A i distributionskedjan. SCIP-nummer 1 förmedlas sedan frivilligt av företag 1 till dessa företag, t.ex. tillsammans med information som tillhandahålls nedströms i distributionskedjan i enlighet med artikel 33.1 i Reach. Detta gör det nu möjligt för företag 2 och företag 3, som är distributörer, att lämna in en SSN, ifall de levererar samma cykel A längre ned i distributionskedjan.
3. Företag 2 och företag 3, som är distributörer, behöver lämna in en SCIP-anmälan för cykel A till Echa. Eftersom de fick SCIP-nummer 1 från företag 1, motsvarande det företagets anmälan till Echa med ett underlag för SCIP-anmälan med nödvändiga uppgifter om cykel A, och levererar samma cykel A som de mottagit nedåt i distributionskedjan, kan de lämna in en SSN. Därför lämnar företag 2 och företag 3 in en förenklad SCIP-anmälan (SSN) genom att lämna SCIP-nummer 1 som de fått från leverantören (företag 1) via Echas inlämningsportal. Företag 2 och 3 behöver inte ta fram och lämna in ett IUCLID-underlag med uppgifter om cykel A, eftersom de uppgifterna redan har lämnats till Echa av företag 1.

Genom att lämna in en SSN till Echa hänvisar företag 2 och företag 3 till data som ingår i den framgångsrikt inlämnade SCIP-anmälan till Echa från företag 1, deras uppströmsleverantör. Dessa företag ansvarar fortfarande för anmälan innehåll, dvs. för de uppgifter som lämnas till Echa, och för att uppfylla skyldigheten till SCIP-anmälan.

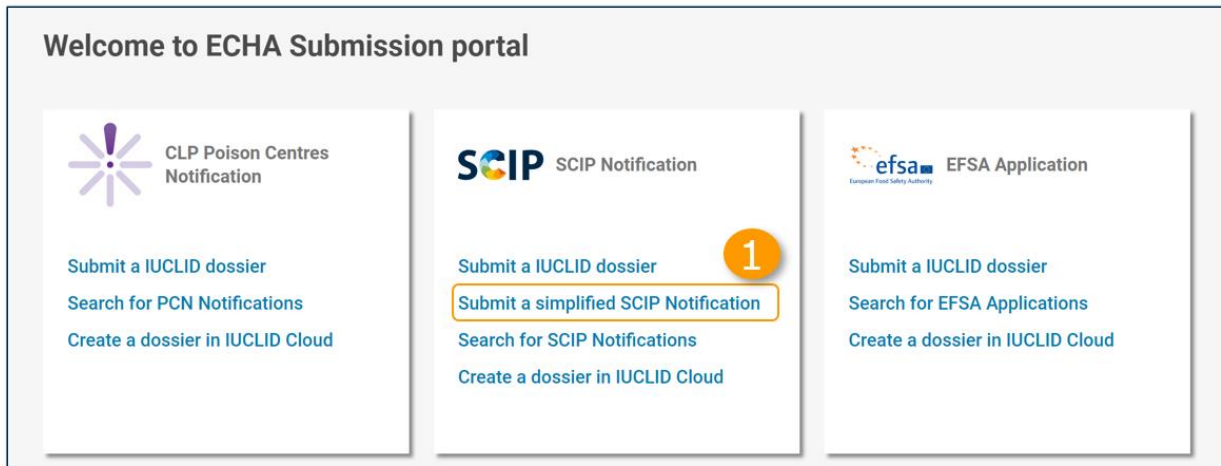
 Figur 3 visar hur man gör en individuell inlämning av en förenklad SCIP-anmälan (SSN) via Echas inlämningsportal: (1) gå till avsnittet '*Simplified SCIP notification*' (förenklad SCIP-anmälan) genom att klicka på "*Submit a simplified SCIP notification*"

⁹ Se dokument: "Anmälningar till SCIP-databasen - Hur man sammanställer och lämnar in en SCIP-anmälan" (finns på <https://echa.europa.eu/scip-support>) och '*SCIP Notification Format - Preparing a SCIP-underlag*' (finns på <https://echa.europa.eu/scip-format>).

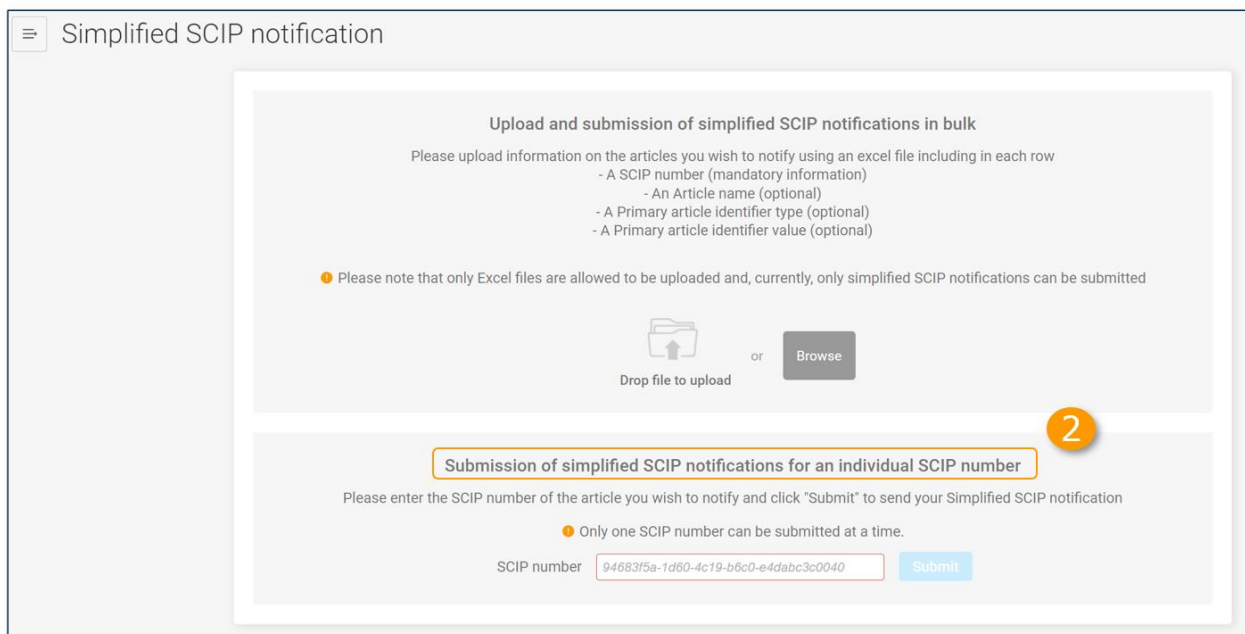
(lämna in en förenklad SCIP-anmälan), (2) i det nya fönstret, skriv in SCIP-numret (UUID-format) från uppströmsleverantören i fältet 'SCIP number' i avsnittet 'Submission of a simplified SCIP notification for an individual SCIP number' (inlämning av en förenklad SCIP-anmälan för ett enskilt SCIP-nummer) och klicka på knappen 'Submit' (lämna in).

Figur 3: Vyer med Echans inlämningsportal (A) och avsnittet "Simplified SCIP-notification" (förenklad SCIP-anmälan) (B) samt inlämning av en förenklad SCIP-anmälan för ett individuellt SCIP-nummer (B)

(A)



(B)



4. Efter framgångsrik inlämning av en förenklad SCIP-anmälan (SSN) får företag 2 och företag 3 sina egna SCIP-nummer i sina inlämningsrapporter (se figur 4), SCIP-nummer 2 respektive SCIP-nummer 3. Inga uppgifter för cykel A lämnas in av dessa företag i deras förenklade SCIP-anmälningar. De hänvisar bara till data i den SCIP-anmälan som framgångsrikt lämnats in av företag 1.

- ❗ Inlämningsrapporten för en SSN innehåller bland annat
- status för anmälan [*Submission status*];
 - det tilldelade SCIP-numret för anmälan via SSN [*SCIP number*];
 - SCIP-numret som används för att lämna in SSN – SCIP-numret som det hänvisas till [*Referenced SCIP number*]
 - Namnet [*Article name*], den primära varubeteckningens typ och värde som anmälaren har hänvisat till.

SSN-inlämnarna, företag 2 och företag 3, rekommenderas bekräfta identitetsbeteckningarna, inklusive den primära varubeteckningens typ och värde, som ingår i inlämningsrapporten genom att dubbelkontrollera att dessa uppgifter överensstämmer med uppgifterna som lämnats av deras uppströmsleverantör, företag 1, i enlighet med artikel 33.1 i Reach.

⚠ Potentiella SSN-inlämnare har möjlighet att konsultera den information som lämnats via det SCIP-nummer som mottagits och som de hänvisar till i sin SSN, som finns i SCIP-databasen på <https://echa.europa.eu/scip-database>.

Figur 4: Inlämningsrapport för en framgångsrik förenklad SCIP-anmälan (SSN)

Submission status: Succeeded ✓	
Dossier type:	SCIP notification
Submitted by:	Test_Company2
Submission number:	RMH148726-13
Submitted IUCLID version:	N/A

Submission information	Submission events
SCIP number 1ac20926-89bd-4023-8d9a-f5ea6290d27d ✓	29/07/2020 18:45 Dossier submitted
Referenced SCIP num... 5b136626-b763-4238-8014-79e5e50f57b9	29/07/2020 18:45 Dossier passed validation checks
Article name Bicycle A	
EAN (European Article... 56#####1	
File name	
Notification type Initial	

5. Företag 2 och företag 3 kan tillhandahålla SCIP-nummer 2 respektive SCIP-nummer 3, som mottagits i deras SCIP-anmälningsrapport gällande deras SSN för cykel A, till sina kunder, dvs. nästa mottagare av cykel A i distributionskedjan, såsom visas i figur 2 för företag 3. SCIP-nummer 2 eller 3 förmedlas frivilligt av företag 2 respektive företag 3 till deras kunder, t.ex. tillsammans med den information som förmedlas nedåt i distributionskedjan i enlighet med artikel 33.1 i Reach till dessa kunder. Då kan de utnyttja SSN, ifall de levererar samma cykel A vidare nedåt i distributionskedjan (t.ex. om de är distributörer).

⚠ Echa avråder bestämt från förmedling eller oavsiktligt avslöjande av andra SCIP-nummer än dem som tillhandahållits till efterlevnadsskyldiga i deras egna inlämningsrapporter för deras SCIP-anmälningar eller förenklade SCIP-anmälningar.

6. Kunderna till företag 2 och företag 3 som exempelvis är distributörer förmedlar respektive SCIP-nummer som de fick i sina SCIP-anmälningsrapporter gällande sina SSN till sina kunder, dvs. nästa mottagare av cykel A i distributionskedjan, för att dessa ska kunna använda SSN, och så vidare.

⚠ I exemplet i figur 2, om företag 1 uppdaterar anmälan för cykel A, behöver företag 2 och företag 3 och alla övriga efterlevnadsskyldiga längre ned i distributionskedjan som lämnat en förenklad SCIP-anmälan inte uppdatera sina anmälningar, så länge uppdateringen är relevant för dem. Företag 1 ska dock förmedla ändringarna i det uppdaterade underlag som lämnats in till Echa, exempelvis exempelvis som en del av den information som förmedlas i enlighet med artikel 33.1 i Reach till företag 2 och företag 3. Dessa företag ska vidarebefordra denna information till följande aktörer i distributionskedjan, och så vidare.

2.2 Inlämning av förenklade SCIP-anmälningar i bulk

En leverantör av varor som sådana eller komplexa föremål släpper ofta ut flera varor eller komplexa föremål på EU-marknaden för vilka de är skyldiga att göra SCIP-anmälan. När en leverantör har lämnat in flera SCIP-anmälningar för dessa varor eller komplexa föremål kan den aktören exportera relevanta inlämningsuppgifter för en eller flera SCIP-anmälningar till en Excel-fil i Echas inlämningsportal, såsom visas i figur 5.

Figur 5: Med funktionen 'Export to Excel' (Exportera till Excel) i Echas inlämningsportal går det att exportera SCIP-nummer för en eller flera inlämningar, liksom andra inlämningsuppgifter

The screenshot shows the ECHA Submission portal search interface. The search criteria section includes fields for Submission number, Dossier type (set to 'SCIP notification'), Dossier UUID, SCIP number, Primary identifier, Names, Submission status (set to 'All submission status'), Submission date (from and to), Notification type (set to 'All notification types'), and I am looking for (set to 'All SCIP notifications'). A blue 'Export to Excel' button is highlighted with an orange box. A text box below the button explains that this function can be used to export submission data, such as SCIP numbers, for one or more submissions.

De inlämningsuppgifter som exporteras till en Excel-fil från Echas inlämningsportal innefattar t.ex. SCIP-numret, namnet på varan eller det komplexa föremålet, den primära varubeteckningens typ och värde, inlämningsnumret, inlämningsdatumet och inlämningstypen.

En leverantör av varor som sådana eller komplexa föremål (t.ex. en producent, importör, montör eller distributör) kan frivilligt tillhandahålla SCIP-numren för dessa varor eller komplexa föremål till kunder, mottagare av varorna eller de komplexa föremålen, t.ex. som en del av eller tillsammans med den information som förmedlas nedåt i distributionskedjan i enlighet med artikel 33.1 i Reach. SCIP-numren och annan relevant inlämningsinformation förknippad med vart och ett av dessa nummer, såsom namnet på varan eller det komplexa föremålet, den primära varubeteckningens typ och värde, som ingår i den Excel-fil som genereras vid användning av funktionen "Export to Excel" kan tillhandahållas i bulk till kunderna.

Aktörer i distributionskedjan som får flera SCIP-nummer för varor som sådana eller komplexa föremål som har levererats till dem, och som kan lämna in förenklade SCIP-anmälningar (SSN) (se avsnitt 2.1), exempelvis distributörer, kan ladda upp en Excel-fil innehållande många SCIP-nummer på en gång och göra SSN i bulk.

I Echass inlämningsportal, i avsnittet *'Simplified SCIP notification'* – Förenklad SCIP-anmälan – har ett företag (t.ex. en distributör) som lämnar in förenklade SCIP-anmälningar för flera varor som sådana eller komplexa föremål två möjliga vägar för inlämning av förenklade SCIP-anmälningar:

1. Lämna in förenklade SCIP-anmälningar i bulk genom att ladda upp en Excel-fil under *'Upload and submission of simplified SCIP notifications in bulk'* (Ladda upp och lämna in förenklade SCIP-anmälningar i bulk) (se figur 6) och klicka på knappen *'Submit'* (lämna in) i det nya fönstret (se figur 7.1)
2. Lämna in en individuell förenklad SCIP-anmälan (SSN) i taget för varje vara eller komplext föremål genom att skriva in ett enda SCIP-nummer i respektive fält (*'SCIP number'*) under *'Submission of a simplified SCIP notification for an individual SCIP number'* och klicka på knappen *'Submit'* (se figur 3).

Figur 6: Vy av *'Simplified SCIP notification'* i Echass inlämningsportal och inlämning av förenklade SCIP-anmälningar i bulk

Simplified SCIP notification

Upload and submission of simplified SCIP notifications in bulk

Please upload information on the articles you wish to notify using an excel file including in each row

- A SCIP number (mandatory information)
- An Article name (optional)
- A Primary article identifier type (optional)
- A Primary article identifier value (optional)

Please note that only Excel files are allowed to be uploaded and, currently, only simplified SCIP notifications can be submitted

Drop file to upload or Browse

Submission of simplified SCIP notifications for an individual SCIP number

Please enter the SCIP number of the article you wish to notify and click "Submit" to send your Simplified SCIP notification

Only one SCIP number can be submitted at a time.

SCIP number

Den Excel-fil som laddas upp för att lämna in förenklade SCIP-anmälningar i bulk innehåller i varje rad minst mottagna SCIP-nummer för varorna eller de komplexa föremålen som det hänvisas till. Det går också att i varje rad inkludera namnet på varan eller det komplexa föremålet, samt den primära varubeteckningens typ och värde, men det är frivilligt att ta med dessa uppgifter. Dessa frivilliga uppgifter är till för inlämnarens egen registrering (t.ex. i Echass inlämningsportal) men används inte av SCIP. SCIP tar endast hänsyn till SCIP-numret och respektive uppgifter du hänvisar till som är kopplade till det numret. När filen har laddats upp, såsom visas i figur 7 (nummer 1), visas innehållet i den uppladdade Excel-filen i fönstret för Echass inlämningsportal. Om uppgifterna som visas är korrekta kan användaren klicka på knappen *'Submit'* för att lämna in sina förenklade SCIP-anmälningar. Efter att förenklade SCIP-anmälningar i bulk (SSN) har lämnats in visas en lista med inlämningsnummer i fönstret för Echass inlämningsportal, såsom visas i samma figur (nummer 2).

För att veta om inlämningarna i bulk lyckades och hitta de SCIP-nummer som tilldelas framgångsrikt inlämnade förenklade SCIP-anmälningar ska inlämnaren gå till inlämningsrapporten för varje SSN eller till 'Search' (Sök) (landningssidan) i Echas inlämningsportal, såsom visas i figur 8. Därifrån kan inlämnaren även komma åt inlämningsrapporten (se figur 4) för varje inlämnad SSN, dvs. för varje vara eller komplext föremål som anmälts till Echa.

SSN-inlämnare rekommenderas bekräfta identitetsbeteckningarna, inklusive den primära varubeteckningens typ och värde, som ingår i inlämningsrapporten, genom att dubbelkontrollera att dessa uppgifter överensstämmer med uppgifterna som lämnats av deras uppströmsleverantör, företag 1, i enlighet med artikel 33.1 i Reach.

Figur 7: Inlämning av en förenklad SCIP-anmälan i bulk via Echas inlämningsportal

(1)

File search_results_export_1621435900429.xlsx has been successfully uploaded.

5 records found

SCIP number	Article name	Primary article identifier type	Primary article identifier value
ff08f404-79e3-4cfc-802b-6f1c05e5b4a5	Dossier 2, Tires_EE	EAN (European Article Number)	2699577-898989-96
34a99676-b2be-4123-908b-b6bd21eff056	Flexible doughnut- shaped tube_DD	EAN (European Article Number)	1211-66-99-365
a01c195a-6d2d-4978-8ad6-a2c9e3764c2b	Dossier V3, plastic cap_CC	EAN (European Article Number)	7878-89-89-2211
99a5ad86-c2b9-45fd-b261-cfff3bdddbaa	Dossier 19_05_2021, Inner tube BB	EAN (European Article Number)	5599-66-66-98-36
2c27f9bb-cd59-4057-a2a4-7f23c35dad9b	Dossier 1, Wheel AA	EAN (European Article Number)	966985755-20

Cancel You are about to submit 5 simplified SCIP notifications **Submit**

Systemet kommer att visa de poster som laddas upp från Excel-filen. Om listan innehåller korrekta värden, klicka på 'Submit'.

(2)

Thank you for your submission!

5 out of 5 simplified SCIP notifications submitted **Export to Excel**

Legal entity	Submission number	Reference SCIP number	Article name	Primary a
LE Name ECHA-e0cf7ec0-dfa5-4ad5-8ca6-d23708fe140e	RMH246280-14	ff08f404-79e3-4cfc-802b-6f1c05e5b4a5	Dossier 2, Tires_EE	EAN (Euro
LE Name ECHA-e0cf7ec0-dfa5-4ad5-8ca6-d23708fe140e	RMH187190-09	34a99676-b2be-4123-908b-b6bd21eff056	Flexible doughnut- shaped tube_DD	EAN (Euro
LE Name ECHA-e0cf7ec0-dfa5-4ad5-8ca6-d23708fe140e	RMH090412-35	a01c195a-6d2d-4978-8ad6-a2c9e3764c2b	Dossier V3, plastic cap_CC	EAN (Euro
LE Name ECHA-e0cf7ec0-dfa5-4ad5-8ca6-d23708fe140e	RMH898339-93	99a5ad86-c2b9-45fd-b261-cfff3bdddbaa	Dossier 19_05_2021, Inner tube BB	EAN (Euro
LE Name ECHA-e0cf7ec0-dfa5-4ad5-8ca6-d23708fe140e	RMH592841-12	2c27f9bb-cd59-4057-a2a4-7f23c35dad9b	Dossier 1, Wheel AA	EAN (Euro

Efter inlämning tilldelas du ett "Submission Number" (inlämningsnummer). Klicka på inlämningsnumret för att få åtkomst till inlämningsrapporten.



Figur 8: Sammanfattning av status för förenklade SCIP-anmälningar som lämnats via Echas inlämningsportal

(Röda kvadrater visar en misslyckad SSN-inlämning markerad som .

☰ Search

Search criteria > Export to Excel

Page 1 of 52 results Sort by Newer first

RMH247797-98 	19/05/2021 18:30	
SCIP number 01b99c67-1826-4636-85f6-8f03064fe1e6	EAN (European ... 966985755-20	SCIP
Names Wheel AA	Dossier type SCIP notification	
RMH025032-32 	26/05/2021 22:43	
SCIP number 00ba0ef5-3387-4f44-ba28-fcfe79bd7983	Dossier type SCIP notification	SCIP

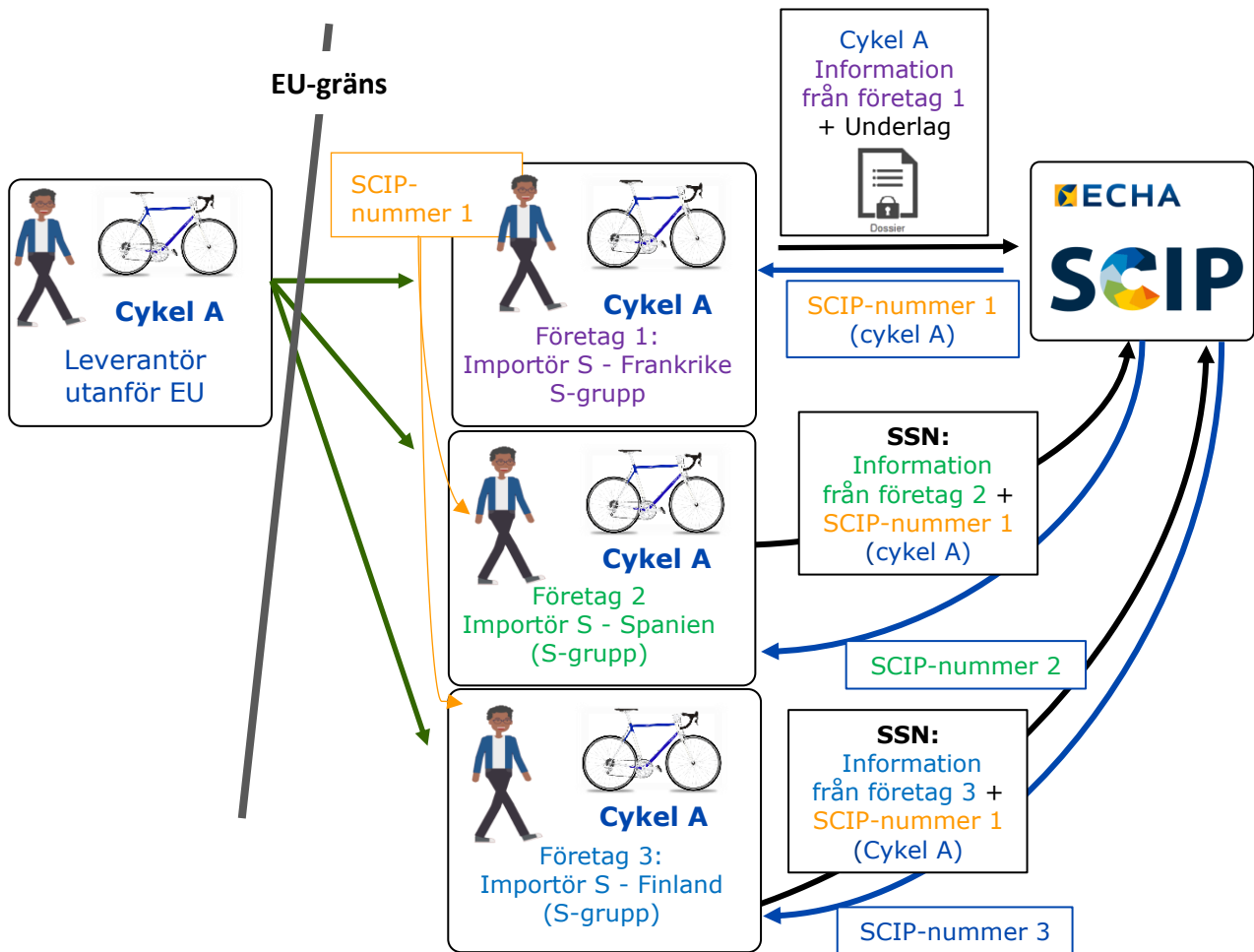
2.3 Användning av förenklade SCIP-anmälningar av företag inom olika distributionskedjor

Förenklad SCIP-anmälan kan även användas av efterlevnadsskyldiga högst upp i olika distributionskedjor som tar emot och levererar en vara eller ett komplext föremål utan att förändra varan eller föremålet, dvs. företag som tillhör samma företagsgrupp som släpper ut samma vara eller komplexa föremål på marknaden i varje respektive EU-land. Principen som utgår från att det i toppen av varje EU-distributionskedja finns en efterlevnadsskyldig som har rollen som producent eller importör av samma vara eller komplexa föremål och ansvarar för att samla in all information om ämnen som införlivas i den varan eller det komplexa föremålet att SSN förhindrar i detta fall inte användningen av efterlevnadsskyldiga högst upp i olika distributionskedjor som importerar eller producerar samma vara eller komplexa föremål, t.ex. importörer som är företag som tillhör samma företagsgrupp. Däremot behöver dessa efterlevnadsskyldiga högst upp i olika distributionskedjor vid behov vidta de åtgärder som krävs, där en av dem lämnar in en SCIP-anmälan som innehåller ett underlag med de uppgifter som krävs för varan eller det komplexa föremålet och övriga efterlevnadsskyldiga använder SSN för att hänvisa till de uppgifter som lämnats in av den efterlevnadsskyldiga som lämnat in underlaget till Echa.

Lägg märke till att varje efterlevnadsskyldig fortfarande ansvarar för SCIP-anmälan som innehåller underlaget och dess innehåll. Slutligen åligger det de enskilda efterlevnadsskyldiga, eller på annat sätt, att vid behov vidta de åtgärder som krävs för att använda sådana verktyg för att uppfylla skyldigheten till SCIP-anmälan.

För att ge en bättre förståelse av hur förenklad SCIP-anmälan (SSN) kan fungera i praktiken visar figur 9 en översikt över ett hypotetiskt exempel med ett specifikt fall med importörer som är företag som tillhör samma företagsgrupp.

Figur 9: Hypotetiskt exempel som åskådliggör användning av förenklade SCIP-anmälningar (SSN) från importörer som tillhör samma företagsgrupp.




1. Företag 1, företag 2 och företag 3 tillhör samma företagsgrupp. De är importörer och släpper ut samma cykel A från en leverantör utanför EU på EU-marknaden och vidtar vid behov de åtgärder som krävs, där en av dem ska lämna in en SCIP-anmälan med ett underlag som innehåller de uppgifter som krävs och övriga företag ska använda SSN för att hänvisa till de uppgifter som lämnats till Echa i underlaget.
2. Företag 1 lämnar in ett underlag för SCIP-anmälan för cykel A via Echas inlämningsportal.⁹ Som en följd av en framgångsrik inlämning får företag 1, i den inledande inlämningsrapporten från Echa (se figur 1) SCIP-nummer 1 för anmälan av cykel A.
3. Företag 1 tillhandahåller SCIP-nummer 1, som mottagits i den inledande SCIP-inlämningsrapporten, till företag 2 och företag 3, enligt beskrivningen i punkterna ovan.
4. Företag 2 och företag 3 lämnar in en förenklad SCIP-anmälan (SSN) för cykel A till Echa med användning av SCIP-nummer 1 (se figur 3) som de mottagit från företag 1.
5. Efter framgångsrik inlämning av en SSN får företag 2 och företag 3 sina egna SCIP-nummer i sina inlämningsrapporter (se figur 4), SCIP-nummer 2 respektive SCIP-nummer 3 (figur 9). Inga uppgifter för cykel A lämnas in av dessa företag i deras SSN. De hänvisar bara till data i den SCIP-anmälan som framgångsrikt lämnats in till Echa av företag 1.

6. Företag 2 och företag 3 kan frivilligt tillhandahålla SCIP-nummer 2 respektive SCIP-nummer 3 som de mottagit i sina SCIP-anmälningsrapport gällande deras SSN för cykel A till sina kunder, dvs. nästa mottagare nedåt i distributionskedjan, t.ex. tillsammans med den information som förmedlas nedåt i distributionskedjan i enlighet med artikel 33.1 i Reach, så att dessa kunder kan utnyttja SSN, ifall de levererar samma cykel A vidare nedåt i distributionskedjan (t.ex. om de är distributörer).

2.4 Förenklad SCIP-anmälan för en eller flera juridiska personer

Echas inlämningsportal har en funktion under '*Simplified SCIP Notification*' (förenklad SCIP-anmälan) som gör det möjligt för en '*foreign user*' (utomstående användare)¹⁰ att lämna in förenklade SCIP-anmälningar för en eller flera efterlevnadsskyldiga (juridiska personer¹¹) i en inlämning.

 Den funktionen kan vara användbar när den förenklade SCIP-anmälan (SSN) används av företag som tillhör samma företagsgrupp som släpper ut samma vara eller komplexa föremål på EU-marknaden, enligt beskrivningen i avsnitt 2.3 i detta dokument. Ett företag inom en företagsgrupp kan lämna data för övriga företag i gruppen.

Användning av denna funktion kräver följande förutsättningar:

1. En länk för en utomstående användare som använder Echa Accounts finns mellan en eller flera efterlevnadsskyldiga konton och det företag som ansvarar för inlämningen av SCIP-anmälan för den eller de efterlevnadsskyldiga.
2. Det måste finnas ett SCIP-nummer, dvs. SCIP-anmälningar (i princip med ett underlag för SCIP-anmälan) måste ha lämnats in framgångsrikt till SCIP-databasen av ett företag inom företagsgruppen.

Funktionen för utomstående användare i Echa Accounts tillåter att en tredjepart skapar och/eller använder ett Echa-konto för att lämna in data till SCIP-databasen för en efterlevnadsskyldigs räkning. Funktionen bygger på arrangemang mellan parterna. Mer information som rör funktionen för utomstående användare finns i Q&A 1665, Q&A 960 och '*ECHA Accounts manual*' (handboken för Echa-konton).

För att kunna använda denna funktion för att lämna in förenklade SCIP-anmälningar för en eller flera juridiska personer (efterlevnadsskyldiga) måste den utomstående användaren fastställa de behörigheter som krävs för de berörda juridiska personerna.

De steg som måste utföras i tur och ordning är:

1. Fastställa den utomstående användarens behörigheter för de berörda juridiska personerna
2. Sammanställa de SCIP-nummer som krävs för att lämna in SSN för berörda juridiska personer

¹⁰ Se definitionen i kapitel 6.12 i '*ECHA Accounts Manual for Industry Users*' ("*ECHA Accounts Manual for Industry Users*") som finns under '*Related*' på <https://echa.europa.eu/support-echa-accounts-and-eu-login>.

¹¹ I detta sammanhang är en efterlevnadsskyldig en juridisk person som har skyldighet att lämna in en SCIP-anmälan. Det allmänna begreppet juridisk person ('*legal entity*') är dock bredare vilket förklaras i definitionen i kapitel 2.1 i '*ECHA Accounts Manual for Industry Users*'. Det omfattar andra enheter som inte är efterlevnadsskyldiga och är skyldiga att lämna in en SCIP-anmälan (t.ex. en tredjepart)

- Gå in på Echas inlämningsportal och välja 'Submit a simplified SCIP notification' (se figur 3).
- Om du vill lämna in förenklade SCIP-anmälningar i bulk, ladda upp en Excel-fil med två eller flera SCIP-nummer under 'Upload and submission of simplified SCIP notifications in bulk' , eller om du vill lämna in en individuell förenklad SCIP-anmälan för en vara eller ett komplext föremål, lägg in ett enda SCIP-nummer i respektive fält ('SCIP number') under 'Submission of a simplified SCIP notification for an individual SCIP number' .

Obs: De följande punkterna omfattar endast en förklaring av processen vid inlämning av förenklade SCIP-anmälningar i bulk eftersom de efterföljande stegen är mycket lika för de båda processerna.

- Excel-filen som ska laddas upp måste i den första kolumnen innehålla förteckningen över SCIP-nummer för de varor och komplexa föremål som ska anmälas.
- Systemet kommer att visa SCIP-numren och övriga uppladdade poster (figur 10) från Excel-filen. Figur 10 visar även området för att välja en eller flera juridiska personer för vilka du vill lämna in förenklade SCIP-anmälningar, nämligen dem för vilka du gör inlämningar för i deras egenskap av utomstående användare, för de visade SCIP-numren. Välj en eller flera juridiska personer från din lista med juridiska personer under 'Submission of simplified SCIP notifications for one or more Legal Entities' (inlämning av förenklade SCIP-anmälningar för en eller flera juridiska personer) för att lämna in förenklade SCIP-anmälningar i bulk för de SCIP-nummer som visas.

Figur 10: Vy av SCIP-nummer och andra uppladdade poster från Excel-filen och "Submission of simplified SCIP notifications for one or more Legal Entities" för att välja relevanta juridiska personer

The screenshot shows the 'Simplified SCIP notification' interface. At the top, a green message states: 'File search_results_export_1621435900429.xlsx has been successfully uploaded.' Below this, it indicates '5 records found' and displays a table with the following data:

SCIP number	Article name	Primary article identifier type	Primary article identifier value
ff08f404-79e3-4cfc-802b-6f1c05e5b4a5	Dossier 2, Tires_EE	EAN (European Article Number)	2699577-898989-96
34a99676-b2be-4123-908b-b6bd21eff056	Flexible doughnut- shaped tube_DD	EAN (European Article Number)	1211-66-99-365
a01c195a-6d2d-4978-8ad6-a2c9e3764c2b	Dossier V3, plastic cap_CC	EAN (European Article Number)	7878-89-89-2211
99a5ad86-c2b9-45fd-b261-cfff3bddd8aa	Dossier 19_05_2021, Inner tube BB	EAN (European Article Number)	5599-66-66-98-36
2c27f9bb-cd59-4057-a2a4-7f23c35dad9b	Dossier 1, Wheel AA	EAN (European Article Number)	966985755-20

Below the table, the section 'Submission of simplified SCIP notifications for one or more Legal Entities' contains instructions: 'Please select one or more Legal Entities (from your list of Legal Entities) to submit simplified SCIP notifications for the above SCIP number(s). To select multiple Legal Entities, hold down the Ctrl (Windows) or Command (Mac) key. Then click on your desired Legal Entities to select. All of the Legal Entities you have selected will be highlighted with a different- colored background.'

It shows '2 legal entities found' in a list:

- ECHA-2f9027ea-a3cc-4bb1-9269-d92733fe9428 | LE name A
- ECHA-26e64a92-d973-4615-8a2c-1e2f5aa31336 | LE name B

Two of these entities are highlighted in blue. A callout box points to this list with the text: 'Välj en eller flera juridiska personer från din lista och klicka på 'Submit''. Below the list, it shows '2 legal entities selected' with the same two entities listed. At the bottom, a 'Submit' button is visible, and a message states: 'You are about to submit 10 simplified SCIP notifications'.

A callout box on the left side of the screenshot says: 'Systemet visar de uppgifter som laddas upp från Excel-filen.'

- Efter att du har lämnat in SSN för de valda juridiska personerna genom att klicka på

knappen 'Submit' visas en lista med inlämningar skickade av varje juridisk person, där du kan komma åt de olika inlämningsrapporterna genom att klicka på respektive inlämningsnummer, såsom visas i figur 11.

Figur 11: Vy över lista med inlämningar skickade av varje juridisk person

Thank you for your submission!

10 out of 10 simplified SCIP notifications submitted [Export to Excel](#)

Legal entity	Submission number	Reference SCIP number	Article name	Primary a
LE name B ECHA-26e64a92-d973-4615-8a2c-1e2f5aa31336	RMH957429-98	ff08f404-79e3-4fcf-802b-6f1c05e5b4a5	Dossier 2, Tires_EE	EAN (Europ
LE name B ECHA-26e64a92-d973-4615-8a2c-1e2f5aa31336	RMH997854-89	34a99676-b2be-4123-908b-b6bd21eff056	Flexible doughnut- shaped tube_DD	EAN (Europ
LE name B ECHA-26e64a92-d973-4615-8a2c-1e2f5aa31336	RMH239227-14	a01c195a-6d2d-4978-8ad6-a2c9e3764c2b	Dossier V3, plastic cap_CC	EAN (Europ
LE name B ECHA-26e64a92-d973-4615-8a2c-1e2f5aa31336	RMH362166-17	99a5ad86-c2b9-45fd-b261-cfff3bdddabaa	Dossier 19_05_2021, Inner tube BB	EAN (Europ
LE name B ECHA-26e64a92-d973-4615-8a2c-1e2f5aa31336	RMH686821-07	2c27f9bb-cd59-4057-a2a4-7f23c35dad9b	Dossier 1, Wheel AA	EAN (Europ
LE name A ECHA-2f9027ea-a3cc-4bb1-9269-d92733fe9428	RMH101411-41	ff08f404-79e3-4fcf-802b-6f1c05e5b4a5	Dossier 2, Tires_EE	EAN (Europ
LE name A ECHA-2f9027ea-a3cc-4bb1-9269-d92733fe9428	RMH886585-90	34a99676-b2be-4123-908b-b6bd21eff056	Flexible doughnut- shaped tube_DD	EAN (Europ
LE name A ECHA-2f9027ea-a3cc-4bb1-9269-d92733fe9428	RMH950605-18	a01c195a-6d2d-4978-8ad6-a2c9e3764c2b	Dossier V3, plastic cap_CC	EAN (Europ
LE name A ECHA-2f9027ea-a3cc-4bb1-9269-d92733fe9428	RMH164054-22	99a5ad86-c2b9-45fd-b261-cfff3bdddabaa	Dossier 19_05_2021, Inner tube BB	EAN (Europ
LE name A ECHA-2f9027ea-a3cc-4bb1-9269-d92733fe9428	RMH247797-98	2c27f9bb-cd59-4057-a2a4-7f23c35dad9b	Dossier 1, Wheel AA	EAN (Europ

[New Submission](#)

Klicka på inlämningsnumret för att få åtkomst till respektive inlämningsrapport.

SCIP-nummer som använts för att lämna in förenklade SCIP-anmälningar.

8. Kontrollera status för dina inlämningar i inlämningsrapporterna för att kontrollera att nya SCIP-nummer har tilldelats dina inlämningar.

3. "Referencing" (komponenthänvisningar) i en SCIP-anmälan

Echa har även utvecklat ett verktyg för att göra det möjligt för vissa leverantörer av komplexa föremål, dvs. föremål som består av mer än en vara, att för en eller flera komponenter i det komplexa föremålet hänvisa till data som redan lämnats in till Echa. Detta kallas "referencing" (komponenthänvisningar) i en SCIP-anmälan.

"Referencing" syftar till att underlätta hanteringen av data gällande komponenter (antingen varor som sådana eller komplexa föremål) i ett komplext föremål när ett IUCLID-underlag skapas för inlämning av en SCIP-anmälan för komplexa föremål. En cykel är ett exempel på ett komplext föremål med flera komponenter, såsom hjul (komplext föremål) och handtagsgrepp (varor som sådana). Den viktigaste målgruppen för "referencing" är montörer eller producenter av komplexa föremål som tillverkar komplexa föremål och släpper ut dem på EU-marknaden.

Användning av "referencing" i en SCIP-anmälan gör det möjligt för efterlevnadsskyldiga, bland annat montörer, att frivilligt hänvisa till information om komponenter i komplexa föremål (antingen varor som sådana eller komplexa föremål) som redan lämnats till Echa av en uppströmsleverantör till montören eller av den efterlevnadsskyldiga själv i SCIP-anmälan av det monterade komplexa föremålet.

En montör som använder "referencing" kan skapa en "*lightversion*" av underlaget till SCIP-anmälan för ett komplext föremål, där komponentinformationen för det komplexa föremålet kan införlivas i underlaget bara genom att SCIP-numret läggs in som hänvisning till data som redan lämnats till Echa för komponenten i det komplexa föremålet.



Mer information om att skapa ett underlag och hur en anmälan uppdateras finns i dokumenten "Anmälningar till SCIP-databasen - Hur man sammanställer och lämnar in en SCIP-anmälan" och "Informationskrav för SCIP-anmälan", som finns på den särskilda [webbsidan Hjälpsidor med SCIP](#) på Echas webbplats.

Den efterlevnadsskyldiga (t.ex. montören) ansvarar fortfarande för den information som lämnas in till Echa i en SCIP-anmälan och efterlevnaden av skyldigheten till SCIP-anmälan, det vill säga den information det hänvisas till genom användning av "referencing".

En förutsättning för att det ska gå att använda "referencing" i en SCIP-anmälan för ett monterat komplext föremål är att få ett SCIP-nummer för komponenten i det komplexa föremålet för vilken en SCIP-anmälan redan har lämnats in till Echa. När det gäller en varumontör kan ett SCIP-nummer exempelvis tillhandahållas av en uppströmsleverantör som en del av de uppgifter som ska tillhandahållas i enlighet med artikel 33.1 i Reach⁸.

"Referencing" går endast att använda om komponenten (varan som sådan eller det komplexa föremålet) till vilken det hänvisas är samma som den komponent för vilken hänvisningen används.⁵ Detta är inte fallet exempelvis om den komponent för vilken hänvisningen används genomgår förändringar av sin fysiska form eller kemiska sammansättning när den införlivades i det komplexa föremålet.

Det vanligaste scenariot vid användning av "referencing" är att en montör införlivar en vara som sådan eller ett komplext föremål i ett komplext föremål och hänvisar till data som lämnats in i en SCIP-anmälan av en uppströmsleverantör av den införlivade varan som sådan eller det införlivade komplexa föremålet. I detta fall är "referencing" endast tillämpligt om den levererade varan förblir densamma som komponent i det monterade komplexa föremålet, dvs. att den inte genomgår några förändringar när den införlivas i det komplexa föremålet.

- En vara som sådan som mottas är samma som den vara som införlivas i det monterade komplexa föremålet om det inte sker någon förändring av varans fysiska form (form, yta och design) och dess kemiska sammansättning.
- Ett komplext föremål (A) som mottas är detsamma som det som införlivas i det monterade komplexa föremålet (B) om
 - det inte sker någon förändring av den fysiska formen av någon vara i det komplexa föremålet (A) som används som komponent vid montering av det komplexa föremålet (B), och
 - komponenterna, delkomponenterna och varorna i det komplexa föremålet (A) som används som komponent i det monterade komplexa föremålet (B) inte förändras vid monteringen av det komplexa föremålet (B).



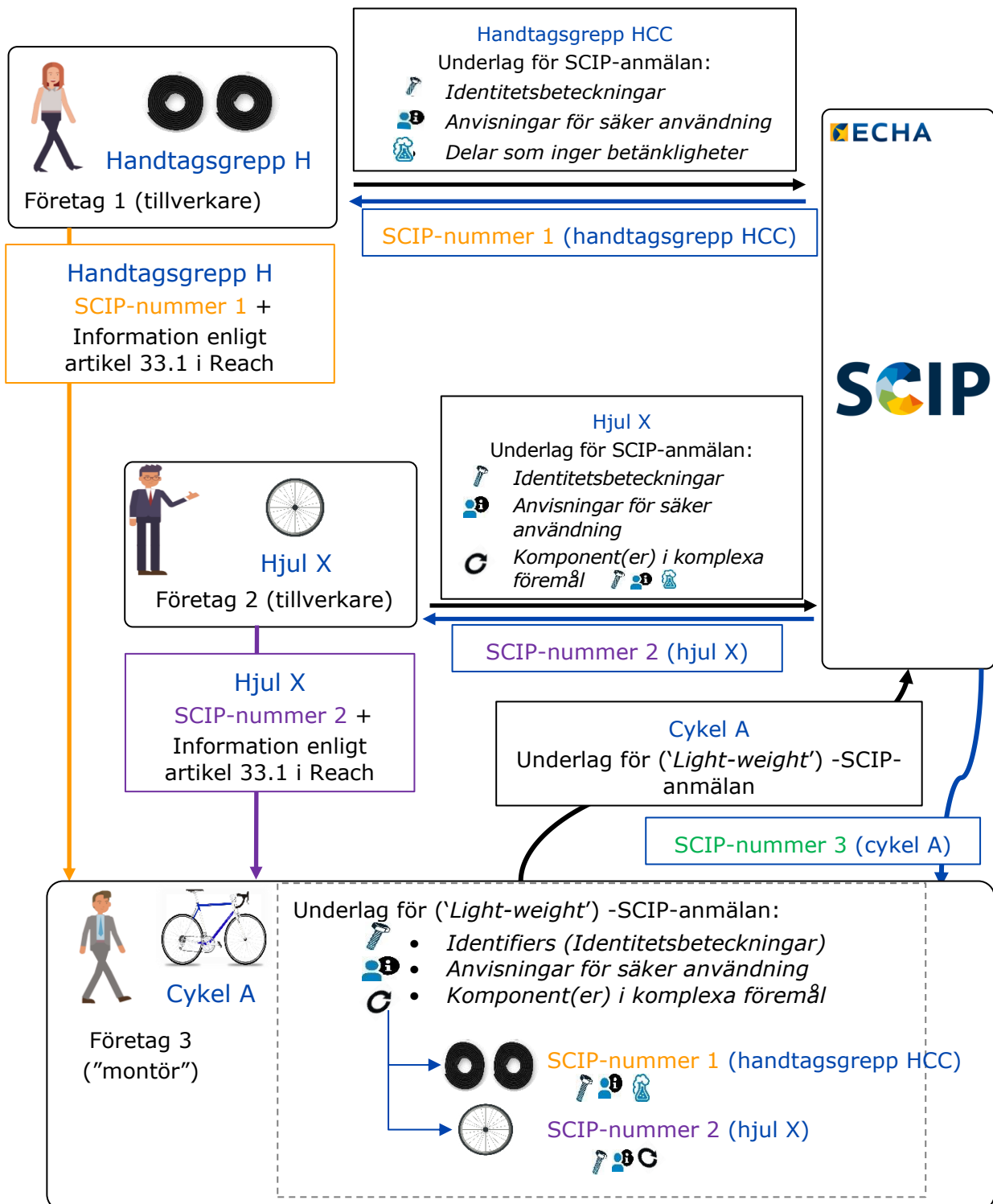
Den information som sprids av Echa när det gäller underlag för SCIP-anmälningar för ett komplext föremål för vilket "referencing" (komponenthänvisningar) används för en eller flera komponenter i det komplexa föremålet inbegriper den information som ingår i det underlag som redan lämnats in till SCIP-databasen för de komponenter som underlaget hänvisar till, inklusive varunamnet på komponenten (varunamnet som visas vid spridning kommer att vara det namn som rapporterades i det underlag som redan lämnats in till SCIP)¹².

¹² För mer information, se avsnitt 2.3 i dokumentet "Dissemination and confidentiality in the SCIP database", som finns på <https://echa.europa.eu/scip-support>.

3.1 Hur fungerar "referencing" (komponenthänvisningar) i en SCIP-anmälan?

För att få en bättre förståelse av hur "referencing" kan fungera i praktiken listas förfarandet steg för steg och förklaras i detalj nedan med hjälp av ett hypotetiskt exempel (cykel A) såsom visas i figur 12.

Figur 12: Översikt över "referencing" (komponenthänvisningar) i en SCIP-anmälan för ett hypotetiskt exempel (cykel A)



1. Företag 1 tillverkar handtagsgrepp, varor som sådana som innehåller ett ämne på kandidatförteckningen i en koncentration över 0,1 viktprocent, och levererar dem till företag 3 som införlivar dem i en cykel. Företag 1 lämnar in ett underlag till en SCIP-anmälan till Echa för Handtagsgrepp HCC. Som en följd av inlämningsprocessen får företag 1 ett SCIP-nummer 1 från Echa i inlämningsrapporten (se figuren nedan). SCIP-numret förblir detsamma om företag 1 lämnar in en uppdatering av sin SCIP-anmälan.

Submission report

Go to search

Submission status: Succeeded ✓

Dossier type: SCIP notification
Submission number: RMH713583-07
Submitted IUCLID version: 6_5

Submitted by: Company 1

Submission information	Submission events
SCIP number: 7a6dcfc4-58c1-479b-8fa7-3d3776a40005	22/03/2021 09:17 Dossier submitted
Article name: Handlebar Grip HCC	22/03/2021 09:17 Dossier passed validation checks
EAN (European Article...): 33669955887584	
Dossier name: Dossier HCC	
Dossier UUID: 91095004-e988-4663-8dbe-4f7991b45139	
File name: 91095004-e988-4663-8dbe-4f7991b45139.i6z	
Notification type: Initial	

Submission history

SCIP number
7a6dcfc4-58c1-479b-8fa7-3d3776a40005
22/03/2021 09:17 RMH713583-07 ✓

2. Företag 2 importerar hjul (hjul X), som införlivas i minst en vara som sådan som innehåller ett ämne på kandidatförteckningen i en koncentration över 0,1 viktprocent, och levererar dem till företag 3 som införlivar dem i en cykel. Företag 2 lämnar in ett underlag till en SCIP-anmälan till Echa för hjul X. Som en följd av inlämningsprocessen får företag 2 ett SCIP-nummer 2 från Echa i inlämningsrapporten. SCIP-numret förblir detsamma om företag 2 lämnar in en uppdatering av sin SCIP-anmälan.
3. Företag 1 (producent av handtagsgrepp HCC) och företag 2 (importör av hjul X) tillhandahåller SCIP-nummer 1 respektive SCIP-nummer 2, mottagna i den initiala SCIP-inlämningsrapporten, till kunderna, dvs. företag 3, nästa mottagare i distributionskedjan av handtagsgrepp HCC och hjul X. SCIP-nummer 1 och SCIP-nummer 2 förmedlas frivilligt av företag 1 och företag 2 till företag 3 (montör av cykel A), t.ex. tillsammans med den information som förmedlas nedåt i distributionskedjan i enlighet med artikel 33.1 i Reach, för att göra det möjligt för företag 3 att sammanställa ett underlag till en SCIP-anmälan för cykel A med användning av "referencing".
4. Företag 3, montör och leverantör av cykel A, måste lämna in en SCIP-anmälan för cykel A till Echa. Eftersom företag 3 fått SCIP-numren 1 och 2 från företag 1 respektive företag 2, kan företag 3 göra sina SCIP-anmälningar till Echa genom att ta fram ett SCIP-underlag om cykel A för inlämning till Echa med all information som krävs för handtagsgrepp HCC och hjul X genom användning av "referencing".

Underlaget till SCIP-anmälan för cykel A tas fram genom att en datauppsättning för varan skapas i IUCLID på det sätt som beskrivs i "Anmälningar till SCIP-databasen – Hur man sammanställer och lämnar in en SCIP-anmälan". Vid användning av "referencing" för cykel A i underlaget till SCIP-anmälan i stället för att lägga in alla uppgifter om komponenterna i cykel A (handtagsgrepp HCC och hjul X) i avsnittet för komplexa föremål

rapporterar företag 3 endast SCIP-numren 1 och 2 för dessa komponenter som företaget fått från företag 1 respektive företag 2, såsom visas i figurerna 12 och 13 och förklaras i ovanstående dokument.

! Figur 13 visar vilka data som måste läggas in för en komponent i ett komplext föremål av företag 3, vid användning av "referencing" i IUCLID. Företag 3 måste

- inkludera varunamnet på komponenten i det komplexa föremålet (kan ha betydelse för företaget som tar fram data, dvs. företag 3, men är inte relevant för Echas spridning) i fältet 'Article name' ,
- välja 'SCIP number' från 'Primary article identifier type' -listan
- och lägga in det SCIP-nummer som har tillhandahållits av uppströmsleverantören av respektive komponent i det komplexa föremålet i fältet 'Primary article identifier value' , dvs. de SCIP-nummer som tillhandahållits av företag 1 respektive företag 2 för handtagsgrepp HCC och hjul X.

Figur 13: Data som krävs för komponenten i det komplexa föremålet vid användning av "referencing"

Skapa en ny vara

Identifiers (identitetsbeteckningar)

Article name*
Handelbar_3

Primary article identifier type*
SCIP number

Primary article identifier value*
7a6dcfc4-58c1-479b-8fa7-3d3776a40005

- Den primära varubeteckningens typ: 'SCIP number'

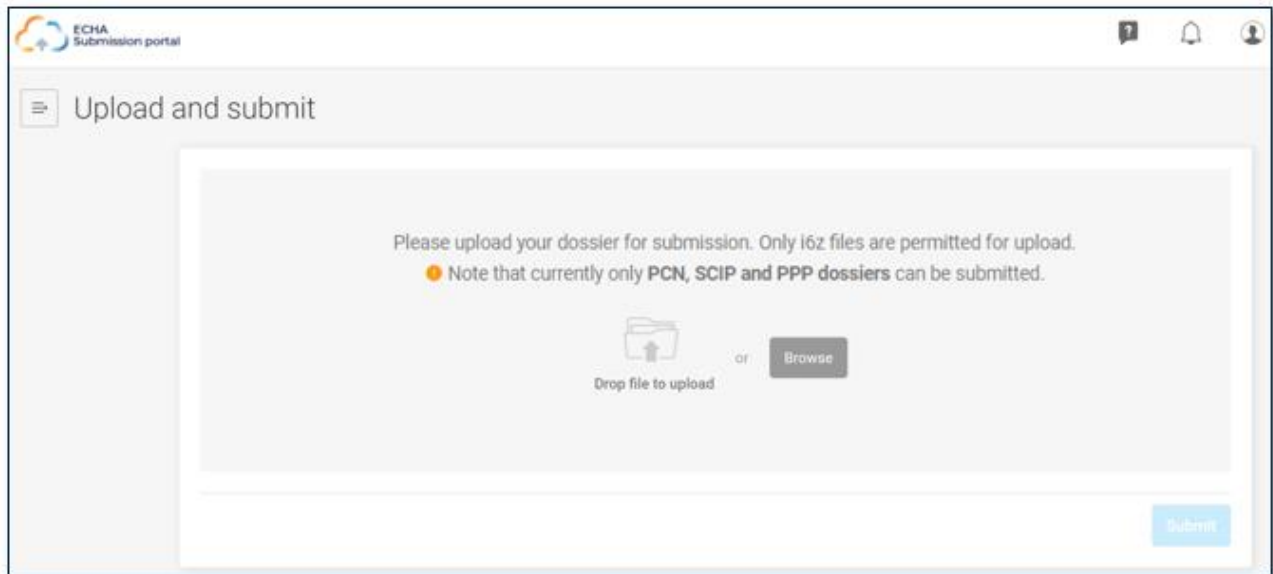
- Den primära varubeteckningens värde: t.ex. SCIP-nummer som tillhandahålls av företag 1 (leverantör av handtagsgreppet)

! Obs: Namnet på komponenten (under 'Article name') som du rapporterar är inte relevant för spridningen, dvs. vad Echa gör tillgängligt på sin webbplats (SCIP-databasen) är **namnet** såsom detta tillhandahålls i underlaget med den nödvändiga informationen för komponenten som ett företag hänvisar till.¹² I detta exempel är den identitetsbeteckning som kommer att finnas tillgänglig i SCIP-databasen det komponentnamn som rapporterats av företag 1: Handtagsgrepp HCC (dvs. **inte** det varunamn som företaget använder för att rapportera det – Handlebar_3 (se figur 13).

5. När datauppsättningen i IUCLID har slutförts för cykel A, dvs. all information som krävs har lagts in, inklusive "referencing" till det komplexa föremålets komponenter, skapar företag 3 ett underlag till en SCIP-anmälan (en "lightversion") för cykel A och lämnar in den till Echa via Echans inlämningsportal (se figur 14).

! Figur 14 visar 'Upload and submit' (Ladda upp och lämna in) i Echans inlämningsportal, där inlämnaren, företag 3, laddar upp och lämnar in sin "lightversion" av underlaget till SCIP-anmälan.

Figur 14: Vy av 'Upload and submit' i Echans inlämningsportal



6. Efter en framgångsrik inlämning av underlaget till SCIP-anmälan ('light-weight') för cykel A i Echans inlämningsportal får företag 3 en inlämningsrapport från Echa med SCIP-nummer 3 för anmälan av "cykel A". Inlämningsrapporten innehåller bland annat
 - o status för anmälan [*Submission status*];
 - o det tilldelade SCIP-numret för anmälan (för cykel A)[*SCIP number*];
 - o inlämningsnumret [*Submission number*];
 - o namn [*Article name*], på den primära varubetecknings typ och värde för cykel A
 - o typen av anmälan: inledande eller uppdatering [*Notification type: Initial/Update*];
 - o och inlämningshändelserna [*Submission events*]
7. Efter att företag 3 har fått SCIP-nummer 3 från Echa i inlämningsrapporten efter en lyckad inlämning för "cykel A", kan företag 3 frivilligt tillhandahålla detta SCIP-nummer till kunder, t.ex. tillsammans med den information som förmedlas nedåt i distributionskedjan i enlighet med artikel 33.1 i Reach, för att göra det möjligt för kunderna att använda förenklad SCIP-anmälan (SSN ifall de levererar samma cykel A vidare nedåt i distributionskedjan (t.ex. om de är distributörer), såsom förklaras i avsnitt 2 i det här dokumentet.

! Om företag 1 i exemplet i figur 12 uppdaterar sin anmälan för handtagsgrepp HCC, behöver företag 3 inte lämna in en ny anmälan eller uppdatera sin anmälan för cykel A, så länge den uppdatering företag 1 gör är relevant för företag 3. Företag 1 ska dock förmedla ändringarna i det uppdaterade underlag som lämnats in till Echa, exempelvis som en del av den information som förmedlas i enlighet med artikel 33.1 i Reach till företag 3. Dessa företag ska vidarebefordra denna information till följande aktörer i distributionskedjan, och så vidare.

EUROPEISKA KEMIKALIEMYNDIGHETEN
BOX. BOX 400, FI-00121 HELSINGFORS, FINLAND
ECHA.EUROPA.EU