

Oznamování do databáze SCIP

Jak připravit a podat oznámení do databáze SCIP

Verze	Změny	Datum
1.0	První verze	17. února 2020
1.1	Typografická chyba	20. února 2020
2.0	Nové funkce pro přípravu dokumentace v aplikaci IUCLID (pokročilé vyhledávání, výběr nové kategorie předmětu a kategorie směsi, vytváření složek složené věci prostřednictvím odkazování). Nové prvky zprávy o podání.	13. července 2020
2.1	Nové funkce umožňující odkazovat na údaje v databázi SCIP, které již byly agentuře ECHA předloženy.	24. srpna 2020
3.0	Nové funkce v aplikaci IUCLID (pokročilé vyhledávání v referenčních látkách, vnitřní odkazy, hromadné exportování a odstraňování). Databáze SCIP zpřístupněná pro podávání oznámení za účelem dodržení právních povinností. Změny ve zprávě o podání.	28. října 2020
4.0	Nové funkce v aplikaci IUCLID (pokročilé vyhledávání, pokročilý import, podání po vytvoření dokumentace). Nová funkce pro podání zjednodušeného oznámení do databáze SCIP (pro jednu nebo více právnických osob). Změny ve zprávě o podání za účelem harmonizace všech zpráv (nezahrnuty žádné informace o prvcích vzbuzujících obavy).	28. května 2021
5.0	Nová role uživatele Nová funkce v databázi IUCLID (pro hromadný import identifikátorů)	31. května 2022

Obsah

- Úvod
- Získání přístupu
- Příprava dokumentace pro oznámení do databáze SCIP
- Vytvoření souboru údajů
 - „Referencing“ (Odkazování) v oznámení do databáze SCIP
- Ověření informací
- Vytvoření dokumentace
- Podání oznámení do databáze SCIP
 - Podání zjednodušeného oznámení do databáze SCIP (pro jednu nebo více právnických osob)
- Aktualizace informací v databázi SCIP

Úvod

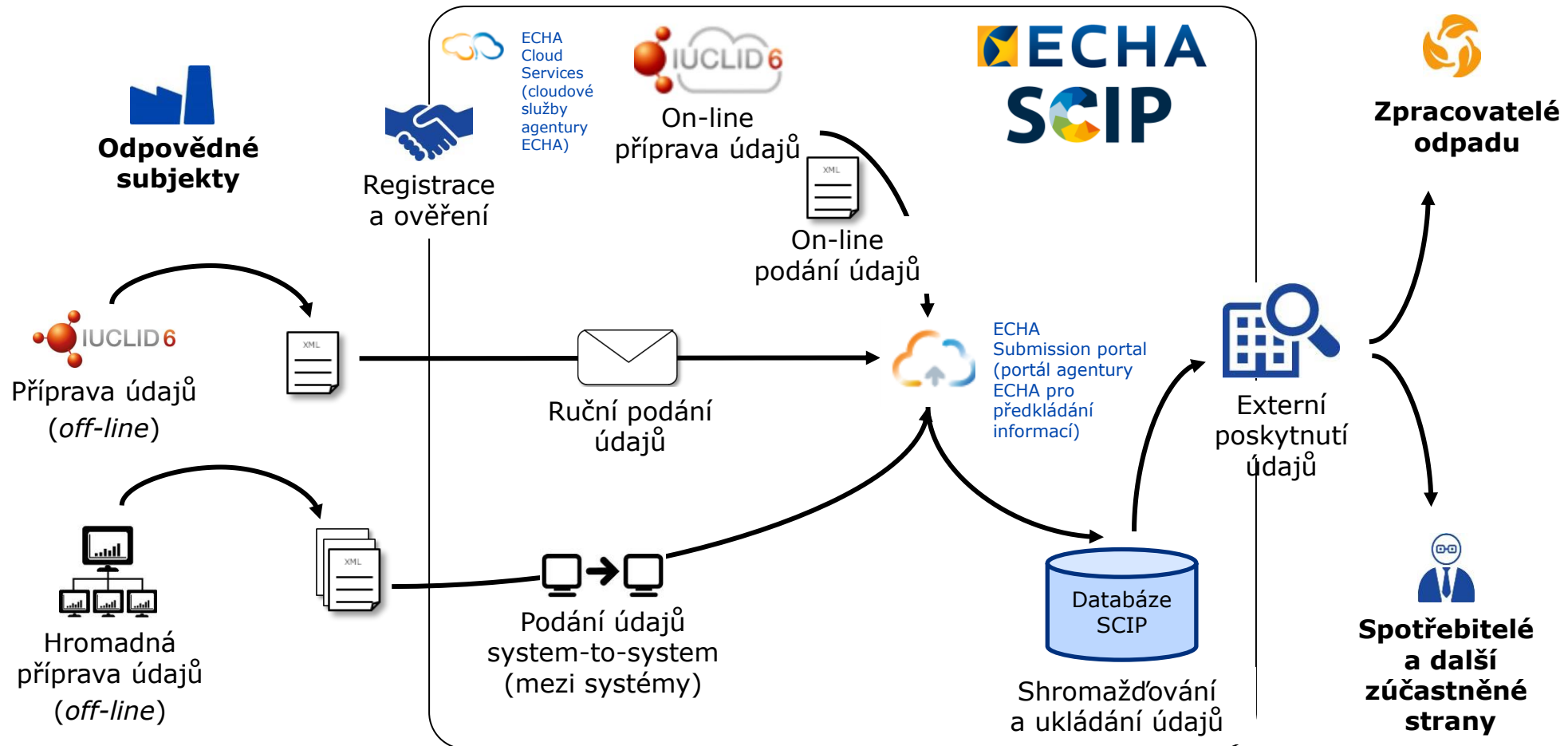
A large, centered version of the SCIP logo, with the letters 'SCIP' in a bold, dark blue font and the letter 'C' featuring a colorful, multi-faceted geometric design.

SCIP je databáze informací o látkách vzbuzujících obavy v předmětech jako takových nebo ve složených věcech (výrobcích) zřízená podle rámcové směrnice o odpadech.

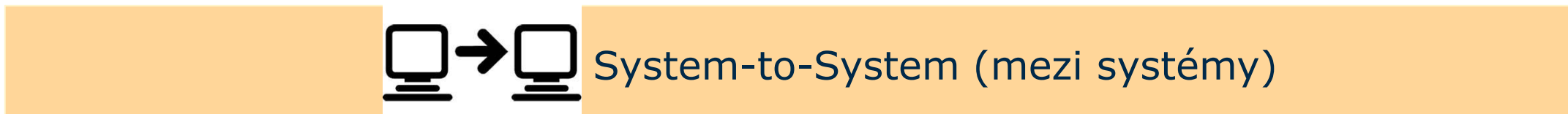
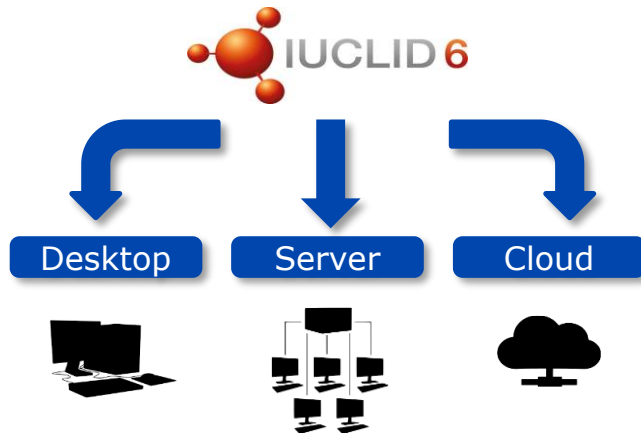
Databáze SCIP zajišťuje, že informace o přítomnosti látek vzbuzujících mimořádné obavy (SVHC) jsou k dispozici během celého životního cyklu výrobků a materiálů, a to i ve fázi odpadu.

<https://echa.europa.eu/scip>

Databáze SCIP: tok informací



Přehled postupu oznamování do databáze SCIP



Databáze SCIP: nástroje



Registrace a ověření

Pro přístup k nástrojům IT agentury ECHA, konkrétně ECHA Cloud Services (cloudovým službám agentury ECHA) a ECHA Submission Portal (portálu agentury ECHA pro předkládání informací), je třeba si nejprve u agentury ECHA vytvořit účet.

Příprava dokumentace



Oznámení do databáze SCIP se podávají agentuře ECHA pomocí dokumentace IUCLID (souborů ve formátu i6z). IUCLID je Mezinárodní jednotná databáze informací o chemických látkách, kterou spravuje agentura ECHA a organizace OECD a která obsahuje uživatelské rozhraní pro přípravu a vytváření oznámení do databáze SCIP.

Podání dokumentace



ECHA Submission Portal (ECHA Cloud Service) je on-line nástroj pro podávání dokumentací k oznámením do databáze SCIP podle harmonizovaného formátu IUCLID.

Příprava a podání dokumentace

System-to-system Service (S2S)

Společnosti mohou vytvářet dokumentace k oznámením do databáze SCIP v harmonizovaném formátu ve svých vlastních systémech a podávat svá oznámení na ECHA Submission Portal (portálu agentury ECHA pro předkládání informací) prostřednictvím automatického přenosu S2S.

Získání přístupu

Tato kapitola popisuje, jak získat přístup k ECHA Cloud Services (cloudovým službám agentury ECHA), jak si vytvořit účet u agentury ECHA a jak propojit informace právnické osoby, aby bylo možné využívat nástroje pro přípravu a podávání oznámení do databáze SCIP.

Přístup k ECHA Cloud Services (cloudovým službám agentury ECHA)

Search for Chemicals

e.g. Formaldehyde, or 200-001-8 or 50-00-0, or 605-001-00-5

I have read and I accept the legal notice

ADVANCED SEARCH >

- Interact Portal
- REACH-IT
- IUCLID 6
- CHESAR
- R4BP 3
- SPC Editor
- ePIC
- ECHA Cloud Services**
- Poison Centres

Přístup k ECHA Cloud Services je možný z obecných internetových stránek agentury ECHA:
<https://echa.europa.eu>

Přístup k ECHA Cloud Services je možný z internetových stránek databáze SCIP:
<https://echa.europa.eu/scip>

SCIP Database

SCIP is the database for information on Substances of Concern In articles as such or in complex objects (Products) established under the Waste Framework Directive (WFD).

Candidate List in a concentration above 0.1% weight by weight (w/w) on the EU market have to submit information on these articles to ECHA, as from 5 January 2021. The SCIP database ensures that the information on articles containing Candidate List substances is available throughout the whole lifecycle of products and materials, including at the waste stage. The information in the database is then made available to waste operators and consumers.

News

- 23 October 2020
SCIP database: launch on 28 October
- 25 September 2020
SCIP database to be launched in late October
- 27 August 2020
SCIP database: updated tools and support material
- 13 July 2020
Updated IUCLID for SCIP notifications
- 4 May 2020
New IUCLID release available
- 17 February 2020
Towards circular economy: test our database to track harmful chemicals in products
- 13 February 2020
ECHA newsletter: Cleaning up Europe's act with the SCIP database
- 30 October 2019
IUCLID format available for SCIP

Access ECHA Cloud Services

Who needs to no...
 HELP WASTE SEPARATION RECYCLING

SCIP email alerts:
 Get notifications for specific content

Subscribe

New to SCIP? Check out our infographic >

Úvodní stránka (<https://ecs.echa.europa.eu/cloud/home.html>)



ECHA Cloud Services

Welcome to ECHA Cloud Services

Login

If you already have an ECHA Account, for example to access REACH-IT, please log in here.

[Log in](#)

Register

If you do not have an ECHA Account, you can create one and then assign a legal entity to it.

For more information please see the [Q&A](#).

[Register](#)

Jestliže **máte** účet u agentury ECHA, klikněte na „Login“.

Jestliže **nemáte** účet u agentury ECHA, klikněte na „Register“. Více informací o tom, jak vytvořit účet u agentury ECHA naleznete v [ECHA account manual](#) (Příručka k účtům u agentury ECHA).

Definování uživatelských rolí

Uživatelské role určují úroveň přístupu uživatele v rámci aplikací IT agentury ECHA. V souvislosti s databází SCIP jsou potřebné tyto uživatelské role:

- **LE Manager** (manažer právnické osoby) → může zobrazovat a upravovat účet právnické osoby a přidávat, odstraňovat nebo upravovat údaje a kontakty uživatele.
- **Submission Portal Manager** (manažer portálu pro předkládání informací) → **může podávat oznámení do databáze SCIP** prostřednictvím ECHA Submission Portal (portálu agentury ECHA pro předkládání informací).
- **IUCLID Full Access** (uživatel s plným přístupem k IUCLID) → **může připravovat oznámení do databáze SCIP on-line** pomocí služby IUCLID Cloud.
- **Uživatelé v rolích „Reader“ (čtenář) a „Read“ (čtení)** → mají oprávnění na přístup „read only“ (pouze ke čtení).
- **Submission Portal Manager (správce portálu Submission portal) s omezeným přístupem:** „LE manager“ (správce právního subjektu) může na portálu agentury ECHA pro předkládání informací omezit viditelnost určitých informací o uživateli. Uživatelům, kterým byla tato role přidělena, se zobrazí pouze podrobnosti informací, které na portál sami uložili. UPOZORŇUJEME, že pokud je tato role přidělena v kombinaci s jinými rolmi, pak bude mít přednost role se silnějším oprávněním. Například pokud má uživatel roli „Submission Portal Manager Restricted“ (správce portálu Submission portal s omezeným přístupem) a roli „Submission Portal Manager“ (správce portálu Submission portal), pak se omezený přístup nepoužije. Navíc uživatel s rolí „s omezeným přístupem“, který má plný přístup ke službě IUCLID Cloud (tj. „plný přístup k aplikaci IUCLID“), bude mít za tento právní subjekt přístup ke všem informacím dostupným ve službě IUCLID Cloud.

Přihlášení pomocí existujícího účtu



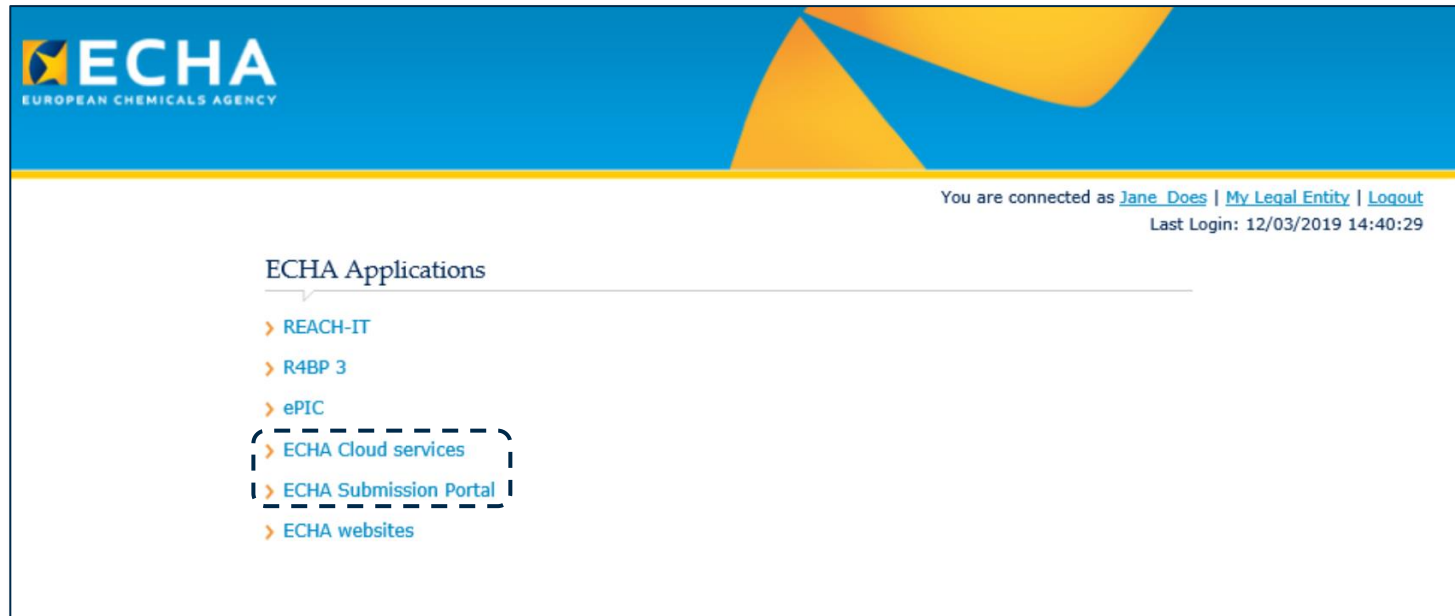
1 Zadejte své „username“ (uživatelské jméno) a „password“ (heslo).

2 Klikněte na „Login with „ECHA account““

The screenshot shows the ECHA login interface. At the top left is the ECHA logo. The main heading is 'WELCOME' followed by 'Please enter your login information'. There are two input fields: 'Username *' and 'Password *'. Below the 'Username' field is a link 'Forgot username?'. Below the 'Password' field is a link 'Forgot password?'. A button labeled 'Login with "ECHA Account"' is highlighted by callout 2. Below this button is the text 'Don't have an account? [Create an ECHA account](#)'. A horizontal line with 'Or' in the center separates this from another button labeled 'Login with "EU Login"'. Below the 'EU Login' button is a link 'What type of account do I need?'. In the bottom left corner of the page, there is a link 'Need help?'.

Více informací o účtech u agentury ECHA naleznete na stránce [ECHA accounts and EU login](#) (Účty u agentury ECHA a „EU Login“).

První přihlášení k aplikacím agentury ECHA



Uživatelé, kteří se přihlašují poprvé, budou muset nejprve přijmout „Terms & Conditions“ (Podmínky) jednotlivých aplikací, než budou moci pokračovat.

Chcete-li si přečíst „Terms & Conditions“ v úplném znění, klikněte na příslušný odkaz.

Příprava dokumentace pro oznámení do databáze SCIP

Tato kapitola popisuje různé způsoby, jakými lze připravit oznámení do databáze SCIP, a vysvětluje, jak začít připravovat dokumentaci k oznámení do databáze SCIP v aplikaci IUCLID.

Způsoby přípravy oznámení do databáze SCIP

Existují tři způsoby, jak připravit oznámení do databáze SCIP:

1. Příprava oznámení on-line pomocí služby **IUCLID Cloud**

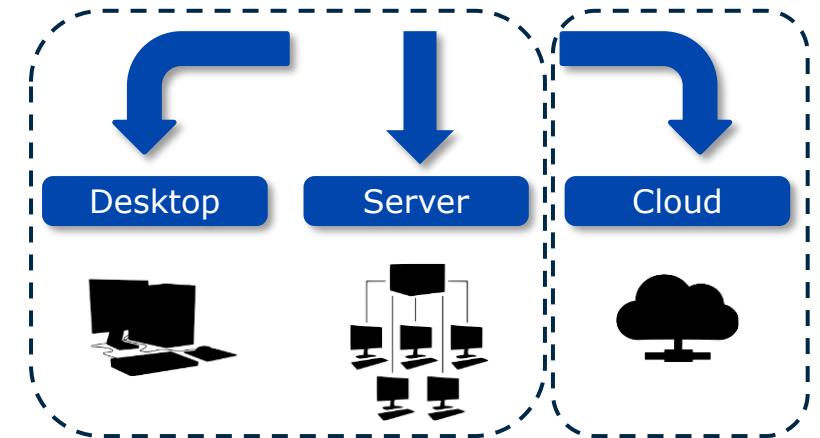
ECHA Cloud services (cloudové služby agentury ECHA) poskytují internetový přístup k instanci služby IUCLID Cloud pro přípravu oznámení do databáze SCIP.

2. Příprava oznámení v aplikaci **IUCLID 6 (Server & Desktop)**

Oznámení do databáze SCIP lze připravit také „off-line“ v infrastruktuře IT vaší společnosti. Na internetových stránkách [IUCLID 6](#) si můžete stáhnout aplikaci IUCLID a naleznete zde také více informací.


3. Příprava oznámení na podání prostřednictvím služby **system-to-system (S2S)**

Společnosti mohou vytvořit dokumentace k oznámením do databáze SCIP v harmonizovaném formátu a podat je na ECHA Submission Portal (portálu agentury ECHA pro předkládání informací) prostřednictvím služby S2S (výměny mezi systémy).




System-to-system Service (S2S)

ECHA Cloud services



This full IUCLID Cloud service allows users to maintain their scientific data and prepare dossier for submission to ECHA. [Read more](#)


[Access service](#) [Manage service](#)



This service is designed for users who wish to get familiarised with a trial version of IUCLID Cloud before starting to use the full IUCLID Cloud service. [Read more](#)


[Subscribe](#)

Submission services



The ECHA Submission Portal is an online tool for submitting SCIP and Poison Centres notifications.

[Access service](#)



Trial version to get familiar with the features. All submissions made in trial will not be treated as real data.

[Access service](#)

Jakmile se úspěšně přihlásíte do systému, otevře se stránka s hlavním panelem **ECHA Cloud Services** (cloudových služeb agentury ECHA).

Zatímco služba **IUCLID Cloud** umožňuje on-line přípravu dokumentace k oznámení do databáze SCIP, služba **IUCLID Cloud Trial** slouží pouze na zkoušku k lepšímu seznámení se s tímto nástrojem.

Upozorňujeme, že právo přihlásit se (Subscribe) k některé z těchto služeb mají pouze manažeři právnických osob, ostatním uživatelům se tato funkce nezobrazí.

Chcete-li k určité službě získat přístup, musíte se k ní nejprve přihlásit.

Ze stránky [ECHA Cloud services](#) (cloudových služeb agentury ECHA) se můžete dostat také na ECHA Submission portal (portál agentury ECHA pro předkládání informací), což je nástroj vytvořený pro podávání oznámení do databáze SCIP (více informací naleznete v kapitole „Podání oznámení do databáze SCIP“).

Stažení aplikace IUCLID 6 – tvorba dokumentace „off-line“

The screenshot shows the IUCLID 6 website interface. At the top left is the IUCLID 6 logo. To its right is a search bar labeled "Search the IUCLID 6 website". Below these is a navigation menu with items: Home, IUCLID Product, Download Software (highlighted with a dashed blue box), Support, and News. A "Sign In" link is in the top right corner. Below the navigation menu is a social media bar with icons for Facebook, Twitter, LinkedIn, YouTube, and a notification bell showing "49".

The main content area contains the text: "IUCLID > Home" and "To learn about the new interface, click on the image." Below this is a preview of the IUCLID 6 application interface, showing a "Your Substance" dashboard with a "Submission Type" dropdown set to "Exchange of experimental data". Below the dashboard is a "Download IUCLID" button, also highlighted with a dashed blue box. A callout box points to the "Download Software" link in the navigation menu with the following text:

Aplikaci IUCLID si můžete stáhnout do infrastruktury IT vaší společnosti z internetových stránek této aplikace:
<https://iuclid6.echa.europa.eu>.

Below the callout box, the text reads: "IUCLID plays a central role in the IT environments of all organisations that manage scientific data on chemicals in a regulatory context, for example under the OECD HPV, EU Biocides and EU REACH."

- Industry stakeholders
- EU Member States
- The European Chemicals Agency (ECHA)
- And any other interested parties

Hlavní panel aplikace IUCLID pro přípravu dokumentace

Po otevření aplikace IUCLID se zobrazí stránka s hlavním panelem této aplikace.

The screenshot shows the IUCLID application dashboard. At the top right, the user profile is displayed as 'Example_User Example_Company'. A search bar is labeled 'Search entities and dossiers by UUID'. On the left, a 'Dashboard' menu is visible. The main content area is divided into three sections: 'Substances 2', 'Mixtures 2', and 'Articles 223'. A central 'Import IUCLID file(s)' panel is also present, featuring 'Drop file to import or Browse' and 'Advanced import' options. Callout boxes provide detailed explanations for these elements.

Dashboard

Ikona se třemi vodorovnými linkami vlevo od záhlaví vždy funguje jako odkaz na hlavní nabídku.

Tato oblast se používá pro vkládání údajů a procházení různých entit databáze IUCLID: „Substances“ (Látky) a „Mixtures“ (Směsi) souvisejí s dalším právním kontextem (např. s nařízením REACH a oznámeními toxikologickým střediskům).

Kliknete-li na „Articles“ (Předměty), dostanete se k souborům údajů a dokumentacím, které se týkají oznámení do databáze SCIP.

Ikona uživatele zobrazuje jméno uživatele a název společnosti (právníké osoby).

Oblast pro import umožňuje nahrát do aplikace IUCLID soubory pomocí funkce „Browse“ (Procházet) nebo přetažením.

Funkce „Advanced import“ umožňuje z importu vyloučit jednotlivé entity a dokumenty. Více informací o [Functionalities of IUCLID in the web interface](#) (funkcích aplikace IUCLID ve webovém rozhraní).

Horní uživatelská lišta hlavního panelu

(Pouze u ECHA Cloud Services (cloudových služeb agentury ECHA))

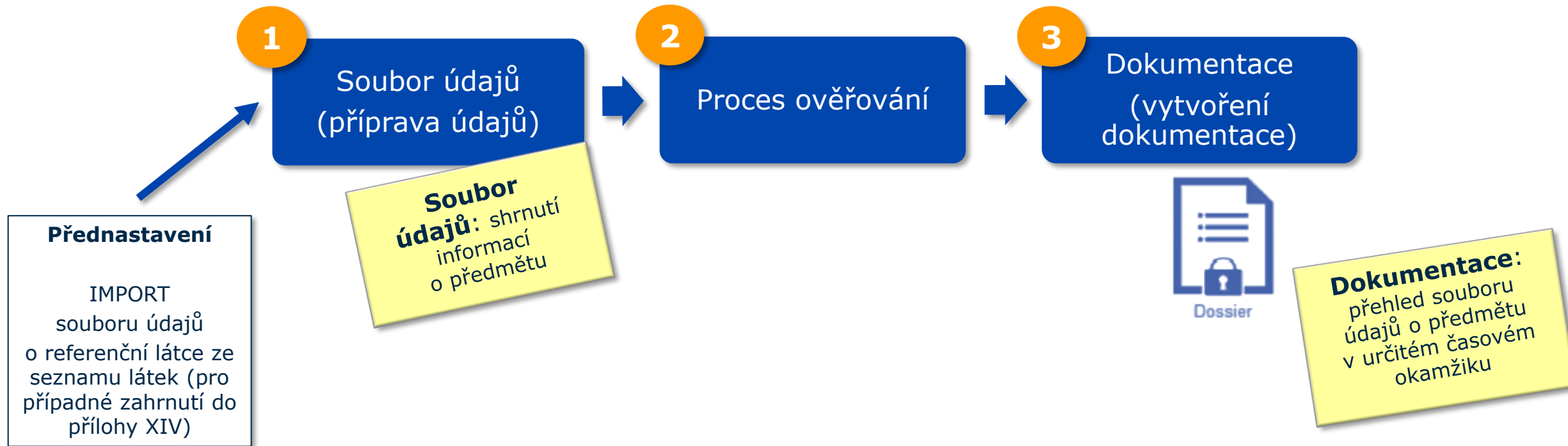
The screenshot shows the top navigation bar of the ECHA Cloud Services dashboard. The user profile is identified as Jane_Doe EcoChem. The callouts provide the following information:

- Ikona kvóty** zobrazuje dostupný objem úložiště uživatele. (Quota icon shows available storage volume for the user.)
- Ikona dialogu** vede k externím zdrojům informací o používání ECHA Cloud services, jako jsou například návody. (Dialog icon leads to external information sources for using ECHA Cloud services, such as guides.)
- Ikona zvonku** vás upozorní (např. když jsou vydány nové verze aplikace). (Bell icon alerts you, e.g., when new application versions are released.)
- Ikona uživatele** zobrazuje jméno uživatele a název společnosti (právníké osoby). Kliknutím na ni otevřete nové okno pro přesměrování na hlavní panel ECHA Cloud (cloudu agentury ECHA), stránku Submission Portal (portálu pro předkládání informací), správu účtů a funkci odhlášení. (User icon shows the user's name and company name (legal entity). Clicking on it opens a new window for redirection to the ECHA Cloud main panel (ECHA agency cloud), the Submission Portal (portal for submitting information), account management, and the logout function.)

The user profile dropdown menu includes the following options:

- ECHA Cloud
- ECHA Submission portal
- Manage account
- Switch legal entity >
- Logout

Přehled přípravy dokumentace (IUCLID)



Dokumentace je entita určená pouze ke čtení, jejíž integrita musí být zachována. Zahrnuje UUID (univerzální jednoznačný identifikátor) dokumentu, což je jednoznačný identifikátor daného dokumentu.

IMPORT referenční látky ze seznamu látek (pro případné zahrnutí do přílohy XIV)

Informace o látkách zařazených na seznam látek (pro případné zahrnutí do přílohy XIV) se v oznámeních do databáze SCIP uvádějí pomocí referenční látky aplikace IUCLID. V aplikaci IUCLID sice lze vytvořit referenční látku, jako subjektu podávajícímu oznámení do databáze SCIP vám však doporučujeme využívat při podávání těchto oznámení balíček referenčních látek ze seznamu látek (pro případné zahrnutí do přílohy XIV) poskytovaný agenturou ECHA a importovat jej do vašich vlastních instancí databáze IUCLID.

WFD

Understanding WFD

SCIP Database

Suppliers of articles

Waste operators

Consumers and SCIP

SCIP support

Tools

SCIP Prototype

Candidate List Package

SCIP Format

Legislation

SCIP Database

SCIP is the database for information on Substances of Concern In articles as such or in complex objects (Products) established under the Waste Framework Directive (WFD).

Companies supplying articles containing substances of very high concern (SVHCs) on the Candidate List in a concentration above 0.1% weight by weight (w/w) on the EU market have to submit information on these articles to ECHA, as from 5 January 2021. The SCIP database ensures that the information on articles containing Candidate List substances is available throughout the whole lifecycle of products and materials, including at the waste stage. The information in the database is then made available to waste operators and consumers.

1

Stáhněte si „Candidate List package (Balíček látek ze seznamu látek (pro případné zahrnutí do přílohy XIV)), který je k dispozici v sekci „Tools“ (Nástroje) na internetových stránkách databáze SCIP.
<https://echa.europa.eu/candidate-list-package>

2

Zde IMPORTUJTE soubory buď skrze výběr příslušného souboru pomocí funkce „Browse“ (Procházet), nebo přetažením.

ECHA Cloud Services

Dashboard

Substances 2

Mixtures 2

Articles 223

Import IUCLID file(s) Overwrite settings: If newer than existing

Drop file to import or Browse

Advanced import

Referenční látka ze seznamu látek (pro případné zahrnutí do přílohy XIV)

Referenční látky zahrnuté ve vaší instanci databáze IUCLID lze prohlížet takto:

1 Klikněte na ikonu se třemi vodorovnými linkami vlevo od záhlaví a otevřete hlavní nabídku.

2 Klikněte na „Reference substance“.

3 Toto je vstupní stránka pro referenční látky.

Substance Name	CAS number	IUPAC name	Inventory number	UUID	Date
Butyl 4-hydroxybenzoate	94-26-8	Butyl 4-hydroxybenzoate	202-318-7	9c73f237-695a-471f-9982-38f33b7ade53	14/10/2020 16:43
2-methylimidazole					14/10/2020 16:43

Vstupní stránka pro referenční látky

Stránka pro referenční látky, která obsahuje seznam všech referenčních látek, jež byly vytvořeny nebo importovány.

Zde můžete vytvořit novou referenční látku. V souvislosti s databází SCIP vám však doporučujeme použít balíček referenčních látek ze seznamu látek (pro případné zahrnutí do přílohy XIV) poskytovaný agenturou ECHA.

Dashboard > Reference substances

Reference substances

+ New reference substance ?

Zde můžete vyhledávat podle kteréhokoli z polí zobrazených v seznamu: číslo CAS a ES, název podle IUPAC, název referenční látky.

Advanced search

317 results found | Export Delete

Sort by Newest first

<input type="checkbox"/>	Butyl 4-hydroxybenzoate	14/10/2020 16:43
CAS number	94-26-8	IUPAC name
Inventory number	202-318-7	UID
Název referenční látky podle seznamu látek (pro případné zahrnutí do přílohy XIV)		Toto je název látky podle IUPAC.
<input type="checkbox"/>	2-methylimidazole	14/10/2020 16:43
CAS number	693-98-1	IUPAC name
Inventory number	211-765-7	UID
Číslo CAS látky, je-li k dispozici	Číslo ES nebo inventární číslo látky, je-li k dispozici	Univerzální jednoznačný identifikátor (UID) referenční látky
Datum poslední úpravy referenční látky		

Vnitřní odkazy dokumentu

V případě, že potřebujete vědět, který „předmět jako takový“ obsahuje konkrétní látku, můžete použít funkci vnitřního odkazu.

1 Zvolte referenční látku.

2 Klikněte na ikonu „i“.

3 Zobrazí se posuvné okno se všemi předměty jako takovými, které obsahují danou referenční látku.

Dashboard > Reference substances

Reference substances

antra

Advanced search

6 results found | Export Delete

Anthracene oil, anthracene paste, distn. lights

CAS number 91995-17-4

Inventory number 295-278-5

Anthracene oil, anthracene paste

CAS number 90640-81-6

Inventory number 292-603-2

Dashboard > Reference substances > Anthracene oil, anthracene paste, d...

Anthracene oil, anthracene paste, distn. lights

21ddc218-dc13-4061-82f1-8490708c32cf

None None

UUID: 21ddc218-dc13-4061-82f1-8490708c32cf

Reference substance name*

Anthracene oil, anthracene paste, distn. lights

IUPAC name

Anthracene oil, anthracene paste, distn. lights

Description

Candidate List Substance Direct entry

Document's inbound references

Primary Article Identifier Type	GPC (Universal Product Code)	Primary Article Identifier	UUID	
Handelbar grip_111 06/10/2020 08:37				
		9bd31e66-d9dd-42c7-810d-9c15c98a2d1d	49fedc92-03c4-4620-adf6-d1c5b80e9711	
Handelbar grip 16/07/2020 10:49				
		askdfhalskjdfhalskjdf	6ae9cc56-6482-4437-b4d0-c8791a39c17b	

Přechod na vstupní stránku pro předměty

The screenshot shows the ECHA Cloud Services dashboard. At the top left, it says "ECHA Cloud Services" and "Dashboard". On the right, there is a search bar labeled "Search dossier by UUID" and a user profile for "Example_User Example_Company".

On the left side, there are three main navigation cards:

- Substances 2**: Represented by a flask icon.
- Mixtures 2**: Represented by a flask with a tube icon.
- Articles 223**: Represented by a bolt icon. This card is highlighted with a dashed blue border.

On the right side, there is a section titled "Import IUCLID file(s)" with a help icon and "Overwrite settings: If newer than existing". Below this is a large grey area with a file upload icon and the text "Drop file to import or Browse". There is also an "Advanced import" button.

Kliknete-li na „Articles“ (Předměty), dostanete se k souborům údajů a dokumentacím, které se týkají oznámení do databáze SCIP.

SCIP Vstupní stránka pro předměty (soubory údajů)

Toto je stránka věnovaná předmětům. Obsahuje seznam všech souborů údajů o předmětech (připravovaných dokumentacích), jež byly vytvořeny.



Ikona se třemi vodorovnými linkami vlevo od záhlaví vždy funguje jako odkaz na hlavní nabídku.

Kliknutím na „+ New article“ můžete vytvořit nový předmět (soubor údajů).

Kliknutím na ikonu otazníku si můžete stáhnout příručku k aplikaci IUCLID.

Dashboard > Articles

Articles

Search:

Advanced search

82 results found

Export Delete No filters selected

Obsahuje další kritéria vyhledávání.

Funkce hromadného exportu a odstraňování

<input type="checkbox"/>	Primary Article Identifier Type	Primary Article Identifier	UUID	Date	Actions
<input type="checkbox"/>	catalogue number	CAT456	6205ae2e-a416-4bd2-8ab3-3cb24dbba84a	21/09/2020 12:00	...
<input type="checkbox"/>	part number	XYZ_GAS1_123	89b75e2b-7eb1-4c16-b0e9-2d8be7e2ea45	21/09/2020 12:00	...

Obsahuje další kritéria vyhledávání.

Zde můžete zadat hledaný výraz pro kterékoli z polí, jež se v tomto náhledu zobrazují.

Je-li toto tlačítko zvýrazněno, znamená to, že je zobrazen seznam souborů údajů o předmětech.

Kliknutím na „Dossiers“ přejdete do seznamu vytvořených dokumentací předmětů.

Datum poslední úpravy souboru údajů o předmětu

Toto je název předmětu nebo složené věci, který jste zadali při vytváření nového souboru údajů o předmětu.

Univerzální jednoznačný identifikátor (**UUID**) souboru údajů

Kliknutím na tuto ikonu otevřete soubor údajů v novém okně.

Toto je **typ** „Primary Article Identifier“ (primárního identifikátoru předmětu), který jste zvolili při vytváření nového souboru údajů o předmětu.

Toto je **hodnota** „Primary article Identifier“ (primárního identifikátoru předmětu), kterou jste zadali při vytváření nového souboru údajů o předmětu.

Ikona aplikace IUCLID, která označuje typ entity souboru údajů. V tomto případě jde o soubor údajů entity typu „Article“ (Předmět).

Jednoduché vyhledávání: Můžete zadat hledaný výraz pro kterékoli z polí, která jsou zobrazena v seznamu souborů údajů o předmětech: název, typ nebo hodnota primárního identifikátoru předmětu.

Dashboard > Articles

Articles

Search input field with a magnifying glass icon.

Advanced search

27 results found

Pokročilé vyhledávání: Obsahuje další kritéria vyhledávání.

Primary Article Identifier Type EAN (European Article Number)

Zaškrtnete-li toto políčko, v seznamu výsledků se zobrazí předměty s typem podání zvoleným za účelem ověření nebo vytvoření dokumentace.

Zvolíte-li typ předmětu, v seznamu výsledků se zobrazí předměty jako takové nebo složené věci.

Můžete vyhledávat podle dalších názvů a jiných identifikátorů předmětu.

Zvolíte-li látku ze seznamu látek (pro případné zahrnutí do přílohy XIV), v seznamu výsledků se zobrazí **předměty jako takové** obsahující tuto látku.

Lze zvolit konkrétní datum nebo časové období. V seznamu výsledků se zobrazí soubory údajů o předmětech upravené k tomuto datu nebo dokumentace vytvořené k tomuto datu.

Advanced search

Můžete vyhledávat podle názvu.

Name

Primary article identifier type

Primary article identifier

Top level article

Is top level article?

Article type

Other names

Other article identifiers

Concern element (reference substance)

Select

Modification date

From (dd/mm/yyyy)

To (dd/mm/yyyy)

Clear

Search

Zadejte **hodnotu** primárního identifikátoru předmětu.

Article type

Please select value

Complex object

Article as such

Primary article identifier type dropdown menu showing various options like SCIP number, EAN, etc.

Logické vyhledávání: "AND"
 Vyhledávání souborů údajů, které obsahují X a Y.
 Použije-li uživatel více než jeden filtr z různých sekcí, systém zobrazí soubory údajů, které odpovídají všem zvoleným kritériím.

▼ Advanced search

- ▶ Name 0
- ▶ Primary article identifier type 0
- ▶ Primary article identifier 0
- ▶ Top level article 0
- ▶ Article type 0
- ▶ Other names 0
- ▶ Other article identifiers 0
- ▼ Concern element (reference substance) 0
- + Select

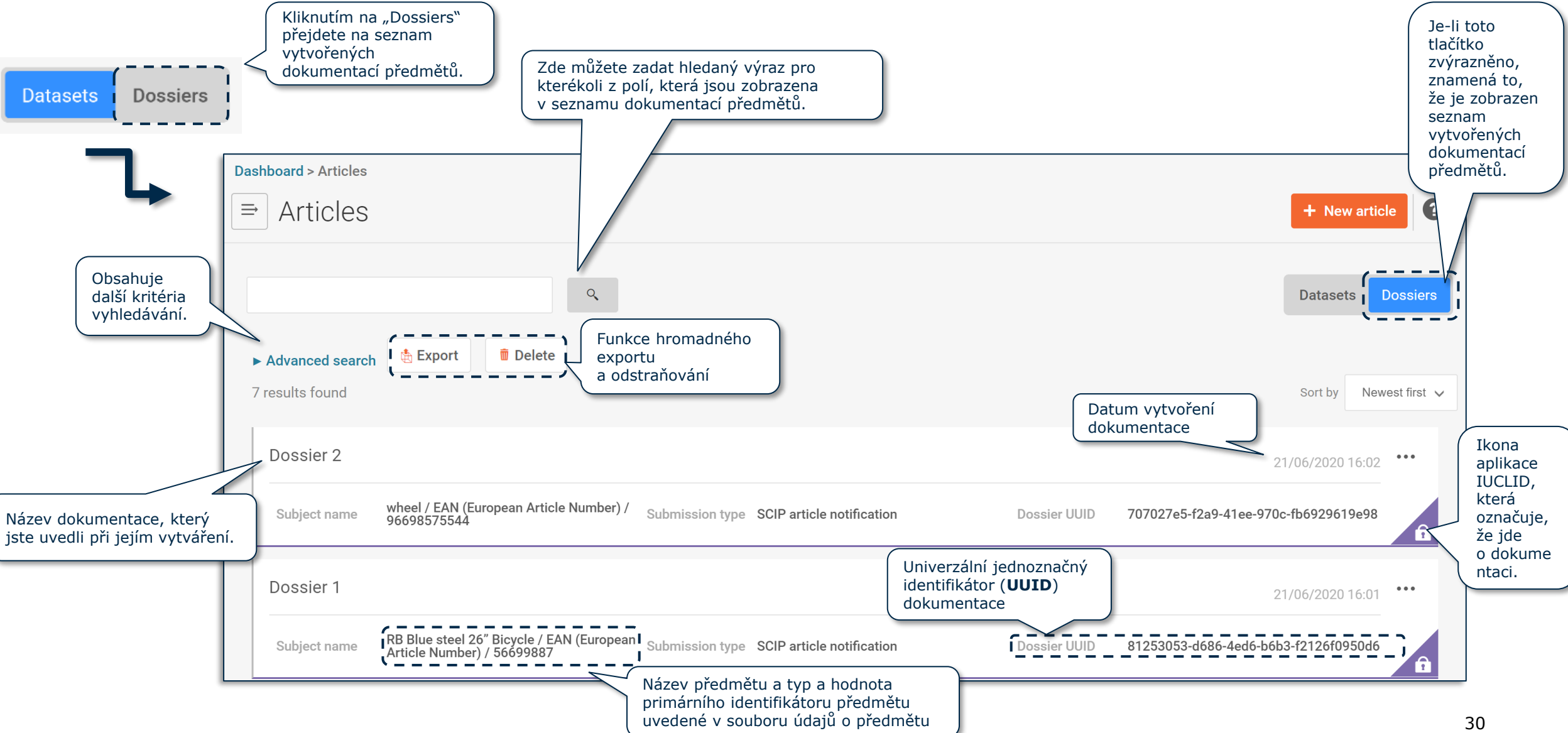
- ▶ Modification date 0

Logické vyhledávání: "Or"
 Vyhledávání souborů údajů, které obsahují X nebo Y.

Zvolí-li uživatel v sekci prvků vzbuzujících obavy více než jednu látku, systém zobrazí všechny soubory údajů, které obsahují jednu látku, druhou látku nebo obě tyto látky.

SCIP Vstupní stránka pro předměty (dokumentace)

Stránka věnovaná předmětům zobrazující seznam vytvořených dokumentací předmětů



Callouts:

- Datasets / Dossiers:** Kliknutím na „Dossiers“ přejdete na seznam vytvořených dokumentací předmětů.
- Search:** Zde můžete zadat hledaný výraz pro kterékoli z polí, která jsou zobrazena v seznamu dokumentací předmětů.
- Advanced search:** Obsahuje další kritéria vyhledávání.
- Export/Delete:** Funkce hromadného exportu a odstraňování.
- Sort by:** Datum vytvoření dokumentace.
- Table Row:** Název dokumentace, který jste uvedli při jejím vytváření.
- Table Column:** Univerzální jednoznačný identifikátor (UUID) dokumentace.
- Table Column:** Název předmětu a typ a hodnota primárního identifikátoru předmětu uvedené v souboru údajů o předmětu.
- Lock Icon:** Ikona aplikace IUCLID, která označuje, že jde o dokumentaci.

Subject name	Submission type	Dossier UUID	Date
wheel / EAN (European Article Number) / 96698575544	SCIP article notification	707027e5-f2a9-41ee-970c-fb6929619e98	21/06/2020 16:02
RB Blue steel 26" Bicycle / EAN (European Article Number) / 56699887	SCIP article notification	81253053-d686-4ed6-b6b3-f2126f0950d6	21/06/2020 16:01

Jednoduché vyhledávání:

Můžete zadat hledaný výraz pro kteroukoli z polí, která jsou zobrazena v seznamu dokumentací předmětů: název dokumentace, název předmětu a typ nebo hodnota primárního identifikátoru předmětu.

Articles

Advanced search

7 results No filters selected

Pokročilé vyhledávání:
Obsahuje další kritéria vyhledávání.

Můžete vyhledávat podle dalších názvů a jiných identifikátorů předmětu.

Můžete vyhledávat podle látky ze seznamu látek (pro případné zahrnutí do přílohy XIV) a uvést číslo CAS nebo ES nebo název podle IUPAC. V seznamu výsledků se zobrazí dokumentace **předmětů jako takových** obsahujících danou látku.

Lze zvolit konkrétní datum nebo časové období. V seznamu výsledků se zobrazí dokumentace vytvořená k tomuto datu.

▼ Advanced search

- ▶ Dossier name 0
- ▶ Subject name 0
- ▶ Primary article identifier type 0
- ▶ Primary article identifier
- ▶ Other names
- ▶ Other article identifiers 0
- ▼ Concern Element / Reference Substance 0
- CAS Number
- Inventory Number
- IUPAC Name
- ▶ Modification date 0

Clear Search

▼ Primary article identifier type 0

Please select value

Please select value

- ECHA Article ID
- GTIN (Global Trade Item Number)
- EAN (European Article Number)
- GPC (Universal Product Code)
- JAN (Japanese Article Number)
- UDI (Unique Device Identification)
- ISBN (International Standard Book Number)
- catalogue number
- batch number
- part number
- item number
- reference number
- serial number
- other:

Můžete vyhledávat podle názvu dokumentace.

Můžete vyhledávat podle názvu předmětu.

Můžete vyhledávat podle **typu** a **hodnoty** primárního identifikátoru předmětu.

Zadejte **hodnotu** primárního identifikátoru u předmětu.

Logické vyhledávání: "AND"
 Vyhledávání dokumentací, které obsahují X a Y.
 Použije-li uživatel více než jeden filtr z různých sekcí, systém zobrazí dokumentace, které odpovídají všem zvoleným kritériím.

▼ Advanced search

- ▶ Dossier name 0
- ▶ Subject name 0
- ▶ Primary article identifier type 0
- ▶ Primary article identifier 0
- ▶ Other names 0
- ▶ Other article identifiers 0
- ▼ Concern Element / Reference Substance 0

CAS Number

Inventory Number

IUPAC Name

- ▶ Modification date 0

Clear
Search

Vnitřní odkazy dokumentu

V případě, že potřebujete vědět, které složené věci přímo obsahují konkrétní předmět nebo složenou věc jako složku, můžete použít funkci vnitřního odkazu.

1 Zvolte předmět.

2 Klikněte na ikonu „i“.

3 Zobrazí se posuvné okno se všemi složenými věcmi, které obsahují daný předmět.

Dashboard > Articles

Articles + New article ?

Advanced search

84 results found | Export Delete

Wheel	Primary Article Identifier Type	SCIP number	Primary Article Identifier
<input type="checkbox"/>			1089af9a81b-b7

Dashboard > Articles > Wheel

Wheel 7244332f-1215-45be-9f5c-840c9e3340ef

Working context: View Dossiers Validate Create dossier

Identifiers

- Article name*
Wheel
- Primary article identifier type*
SCIP number

Document's inbound references

RR Blue steel 26" Bicycle	Primary Article Identifier Type	EAN (European Article Number)	Primary Article Identifier	SCIP number	UUID	Date
				336699887	473fe033-93ac-4e93-a3a8-aaf68e248b83	28/10/2020 21:31

Vytvoření souboru údajů

Tato kapitola popisuje funkce pro vytvoření souboru údajů.

Přehled přípravy dokumentace (IUCLID)



Vytvoření SOUBORU ÚDAJŮ o předmětu



Dokumentace:
přehled souboru údajů o předmětu v určitém časovém okamžiku

Příprava údajů: vytvoření souboru údajů o předmětu

1 Kliknutím na „+ New article“ vytvoříte nový předmět (soubor údajů).

2 Zadejte **name*** (název) vašeho předmětu nebo složené věci.

3 Zvolte u svého předmětu nebo složené věci **Primary Article Identifier Type*** (typ primárního identifikátoru předmětu).

4 Zadejte u svého předmětu nebo složené věci **Primary Article Identifier* value** (hodnotu primárního identifikátoru předmětu).

Název a primární identifikátor předmětu jsou klíčové pro správu přípravy údajů, dokumentací a vašich podání na ECHA submission portal (portálu agentury ECHA pro předkládání informací).

Primary Article Identifier Type*

- SCIP number
- GTIN (Global Trade Item Number)
- EAN (European Article Number)
- GPC (Universal Product Code)
- JAN (Japanese Article Number)
- UDI (Unique Device Identification)
- ISBN (International Standard Book Number)
- catalogue number
- batch number
- part number
- item number
- reference number
- serial number
- other:

Poznámka: Více informací o definici „předmětu“ a pojmu „složené věci“ naleznete v Pokynech ohledně požadavků na látky obsažené v předmětech.

Kliknutím na „+ New item“ vložíte další názvy.

Zvolte typ dalšího názvu.

Zadejte další název předmětu nebo složené věci.

Dokončete kliknutím na „Close“.

1

2

3

4

Do pole „Other names“ musíte vložit další názvy předmětů nebo složených věcí, které mají být dohány spotřebitelům, jsou-li tyto názvy klíčové pro to, aby mohli spotřebitelé vyhledávat informace v databázi SCIP (např. značku a model).

Poznámka: Více informací o požadavcích na informace naleznete v dokumentu [Požadavky na informace předkládané v oznámeních do databáze SCIP](#).

Příprava údajů: identifikátory (II)

5 Kliknutím na „+ New item“ vložíte další identifikátory předmětů (číselné nebo alfanumerické).

#.	Type	Value	Action
1	None		

6 Kliknutím na tento řádek vložíte další identifikátory předmětů.

7 Zvolte typ dalšího identifikátoru předmětů.

8 Zadejte další identifikátor předmětu pro předmět nebo složenou věc.

9 Dokončete kliknutím na „Close“.

Kliknutím na toto tlačítko vloženou položku odstraníte.

Set values

Type

Please select

- ISBN (International Standard Book Number)
- GTIN (Global Trade Item Number)
- EAN (European Article Number)
- GPC (Universal Product Code)
- JAN (Japanese Article Number)
- UDI (Unique Device Identification)

Value

0/255
press Esc to close

Close

Další identifikátory (Other article identifiers) je nutné uvést u předmětů nebo složených věcí, které mají být dodány spotřebitelům, jsou-li takové identifikátory u nich k dispozici, aby spotřebitelé mohli vyhledávat informace v databázi SCIP.

Identifiers

Article name*
Video tuner

Other names + New item Import file

#	Type	Name	Actions
	Primary article identifier type*		
	EAN (European Article Number)		
	Primary article identifier value*		
	2457896547852		
	Other article identifiers		

Annotations:

- 1: Klikněte na „Download CSV Template“ (stáhnout šablonu ve formátu CSV).
- 3: Klikněte na „Import file“ (importovat soubor).

	A	B	C
1	Type.code	Type.other	Value
2	66304		111
3	66303		222
4	1342	code	888

Do stažené šablony programu Excel vyplňte své údaje (použijte kódy ze seznamu příloh ve formátu SCIP).

Other article identifiers + New item Import file

#	Type	Value
1	catalogue number	111
2	ISBN (International Standard Book Number)	222
3	other: code	888

Annotation:

- 4: Zkontrolujte, zda seznam obsahuje správné hodnoty.

Poznámka: Při používání této funkce používejte zvláštní šablonu polí.

Příprava údajů: kategorizace

Categorisation

Article category

Please search and select...

- OR -

Select by typing article text

4016930000 - Gaskets, washers and other seals (SECTION VII (39 - 40) Plastics and articles thereof; rubber and articles thereof > 4000000000 - Rubber and articles thereof > 4016000000 - Other articles of vulcanised rubber other than hard rubber > 4016930000 - Gaskets, washers and other seals)

press Esc to close

Production in European Union

Please select

- both EU produced and imported
- EU imported
- EU produced
- no data

1 Zvolte „Article category“ (kategorii předmětu) z kombinované nomenklatury nebo databáze TARIC. Kategorie identifikuje předmět nebo složenou věc podle jejich funkce nebo použití (z harmonizovaného seznamu). Velmi důležitá je identifikace dotčených toků odpadu.

2 V poli „Production in European Union“ odpovíte na otázku, kde je tento předmět vyráběn nebo sestavován v Evropské unii.

Kategorie předmětu

Zadejte „Article category“ (kategorii předmětu) kliknutím na „Please search and select.“, nebo uvedením příslušné kategorie do pole „Select by typing article text“.

Categorisation

Article category

- OR -

Select by typing article text

Production in European Union

None

Select Article category

401693

- SECTION VII (39 - 40) Plastics and articles thereof; rubber and articles thereof
- 4000000000 - Rubber and articles thereof
- 4016000000 - Other articles of vulcanised rubber other than hard rubber
- 4016930000 - Gaskets, washers and other seals
- 4016930010 - For technical uses, for use in civil aircraft
- 4016930020 - Gasket made of vulcanised rubber (ethylene-propylene-diene monomers), with permissible outflow of the material in the place of mold split of not more than 0,25|mm, in the shape of a rectangle: -|with a length of 72|mm or more but not more than 825|mm; - |with a width of 18|mm or more but not more than 155|mm
- 4016930090 - Other

Article category

401693

Select/Deselect all

- 4016930000 - Gaskets, washers and other seals (SECTION VII (39 - 40) Plastics and articles thereof; rubber and articles thereof > 4000000000 - Rubber and articles thereof > 4016000000 - Other articles of vulcanised rubber other than hard rubber > 4016930000 - Gaskets, washers and other seals)
- 4016930010 - For technical uses, for use in civil aircraft (SECTION VII (39 - 40) Plastics and articles thereof; rubber and articles thereof > 4000000000 - Rubber and articles thereof > 4016000000 - Other articles of vulcanised rubber other than hard rubber > 4016930000 - Gaskets, washers and other seals > 4016930010 - For technical uses, for use in civil aircraft)

Příprava údajů: vlastnosti a obrázky

Characteristics

Picture(s) + New item

#.

Height
None

Length
None

Width
None

Diameter
None

Density
None

Weight
None

Volume
None

Colour
None

Other characteristics + New item

1. Kliknutím na „+ New item“ vložíte obrázek.

2. Zadejte vlastnost(i), která/é pomůže (pomohou) identifikovat nebo odlišit oznamovaný předmět nebo složenou věc.

3. Zadejte hodnotu a zvolte jednotku.

Weight

t
kg
g
mg

Příprava údajů: pokyny pro bezpečné používání

Uvedte dostatečné informace k zajištění bezpečného používání předmětu. Můžete buď zaškrtnout toto políčko, pokud identifikace látky ze seznamu látek (pro případné zahrnutí do přílohy XIV) postačuje k zajištění bezpečného používání předmětu, nebo, pokud je to třeba, musíte uvést pokyny pro bezpečné používání. Přejmenším musí být zaškrtnuto políčko *.

Safe use instruction(s) ⓘ

The identification of the Candidate List substance is sufficient to allow safe use of the article throughout the whole life cycle including service life, disassembly and waste/recycling stage

Safe use instructions + New item

Disassembling instructions + New item

#...	Attached document	Language
1	None	None

1 Uvedte dostatečné informace k zajištění bezpečného používání předmětu. Můžete buď zaškrtnout toto políčko, pokud identifikace látky ze seznamu látek (pro případné zahrnutí do přílohy XIV) postačuje k zajištění bezpečného používání předmětu, nebo, pokud je to třeba, musíte uvést pokyny pro bezpečné používání. Přejmenším musí být zaškrtnuto políčko *.

2 Kliknutím na „+ New item“ přidáte pokyny pro bezpečné používání.

3 Kliknutím na „+ New item“ nahrajete soubor s pokyny k demontáži.

4 Zvolte soubor (dokument).

5 Zvolte jazyk dokumentu.

Set values

Attached document
None

Language
|

- Bulgarian-[bg]
- Croatian-[hr]
- Czech-[cs]
- Danish-[da]
- Dutch-[nl]
- English-[en]

Příprava údajů: předmět a prvky vzbuzující obavy (I)

Při vytváření souboru údajů o předmětu jako takovém musíte v sekci „Concern elements“ (Prvky vzbuzující obavy) oznámit informace o látkách ze seznamu látek (pro případné zahrnutí do přílohy XIV).

Soubor údajů pro předmět jako takový automaticky nezobrazuje sekci „Complex object component(s)“ (Složka(y) složené věci).

Concern elements

Concern element + New item

Candidate list substance
None

Concentration range
None

Material categories + New item

Mixture category (EUPCS)
None

Candidate list substance no longer present + New item

Select Reference substance + Create ×

300 results found

1,2-Benzenedicarboxylic acid, dipentyl ester, branched and linear		06/02/2020 04:20
CAS number	84777-06-0	IUPAC name
Inventory number	284-032-2	1,2-Benzenedicarboxylic acid, dipentyl ester, branched and linear
Nonylphenol, ethoxylated (EO = 4)		20/01/2020 15:58
CAS number		IUPAC name
Inventory number	939-975-0	Nonylphenol, ethoxylated (EO = 4)
4-aminoazobenzene		20/01/2020 15:58
CAS number	60-09-3	IUPAC name
Inventory number	200-453-6	4-aminoazobenzene

Kliknutím na „+ New item“ podáte oznámení o souboru prvků vzbuzujících obavy u každé látky ze seznamu látek (pro případné zahrnutí do přílohy XIV) přítomné v předmětu, konkrétně o rozmezí koncentrace látky v předmětu a o materiálu, ve kterém je látka přítomna (materiál, z něhož je předmět vyroben, nebo materiálu začleněného do předmětu pomocí směsi obsahující látku ze seznamu látek (pro případné zahrnutí do přílohy XIV)). Prvky vzbuzující obavy se oznamují pouze u předmětů (jako takových nebo složených věcí).

44

Příprava údajů: předmět a prvky vzbuzující obavy (II)

Concern elements

Concern element + New item

1 Candidate list substance
None

Concentration range ? v

Please select

Material categories + New item

Mixture category (EUPCS)
None

3

Kliknutím na „Please select“ oznámíte rozmezí koncentrace látky ze seznamu látek (pro případné zahrnutí do přílohy XIV) v předmětu.

4

Musí být uvedena buď kategorie materiálu, nebo kategorie směsi.

> 0.1% w/w and < 0.3% w/w

≥ 0.3% w/w and < 1.0% w/w

≥ 1.0% w/w and < 10.0% w/w

≥ 10.0% w/w and < 20.0% w/w

≥ 20.0% w/w and < 100% w/w

> 0.1% w/w and ≤ 100% w/w

Musí být zvoleno jedno rozmezí koncentrace z dostupného seznamu. Rozmezí koncentrace musí být uvedeno přesně, jakmile má tuto informaci subjekt podávající oznámení k dispozici. Musí být zvoleno minimálně rozmezí, na jehož základě vzniká oznamovací povinnost.

Příprava údajů: předmět a prvky vzbuzující obavy (III)

Concern elements

Concern element + New item

1 **Candidate list substance**
None

5 **Concentration range**
None

Material categories + New item

1 **Material category** ? v

Please search and select...

- OR -

Please select

Additional material characteristics

None

Mixture category (EUPCS)
None

Select Material category

Type at least 3 characters

- > ceramic
- > glass
- > leather and raw hides
- ▾ metal
- > iron (and alloys of, except steel)
- ▾ steel
- carbon steel (non-alloy steel)
- stainless steel

- Select/Deselect all
- fibres
- microspheres and particles
- thermoplastic
- thermoset
- coated

6 Zvolte další kategorii materiálu pro lepší popis materiálu, z něhož je předmět vyroben.

5 Zadejte „Material category“ (kategorii materiálu) kliknutím na „Please search and select..“, nebo uvedením příslušné kategorie do pole níže. *Velmi důležitá je identifikace dotčených toků odpadu na bázi materiálů.*

Příprava údajů: předmět a prvky vzbuzující obavy (IV)

Zvolte kategorii směsi z evropského systému kategorizace výrobků (EuPCS), která popisuje směs obsahující látku ze seznamu látek (pro případné zahrnutí do přílohy XIV) začleněnou do předmětu v dalším kroku zpracování (např. nátěr, lepidlo, pájka).

Internetové stránky EuPCS: <https://poisoncentres.echa.europa.eu/cs/eu-product-categorisation-system>

Concern elements

Concern element + New item

1 **Candidate list substance**
None

Concentration range
None

Material categories + New item

Mixture category (EUPCS) ? v

Please search and select...

- OR -

Candidate list substance no longer present + New item

Select Mixture category (EUPCS)

Type at least 3 characters

F Mixtures for further formulation

P Products

PC Chemical products (excludes biocidal products)

PC-ADH Adhesives and sealants

PC-ADH-1 Adhesives and sealants - household, office or school use

PC-ADH-2 Adhesives and sealants - building and construction works (except cement based adhesives)

PC-ADH-3 Adhesives and sealants - footwear and leather goods

Select/Deselect all

F Mixtures for further formulation

PC-ADH-1 Adhesives and sealants - household, office or school use (P Products > PC Chemical products (excludes biocidal products) > PC-ADH Adhesives and sealants > PC-ADH-1 Adhesives and sealants - household, office or school use)

PC-ADH-2 Adhesives and sealants - building and construction works (except cement based adhesives) (P Products > PC Chemical products (excludes biocidal products) > PC-ADH Adhesives and sealants > PC-ADH-2 Adhesives and sealants - building and construction works (except cement based adhesives))

7 Zadejte „Mixture category“ (kategorii směsi) kliknutím na „Please search and select..“, nebo uvedením příslušné kategorie do pole níže.

Příprava údajů: předmět a prvky vzbuzující obavy (V)

Concern elements

Concern element + New item

1 **Candidate list substance**
None

Concentration range
None

Material categories + New item

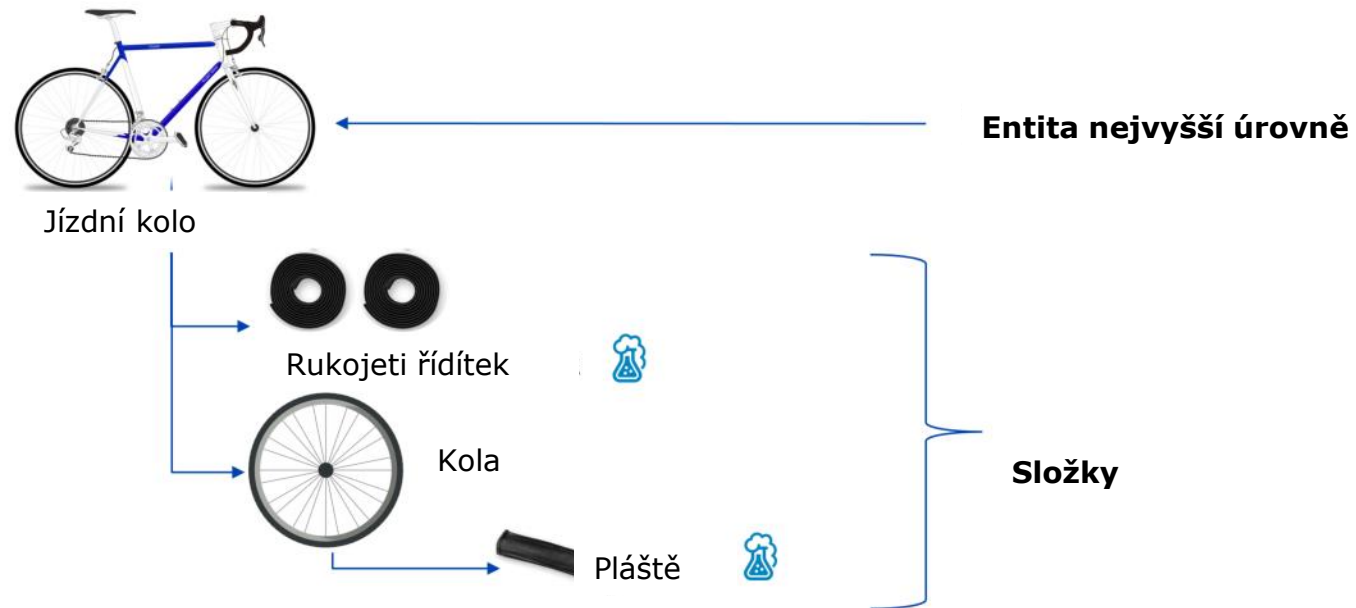
Mixture category (EUPCS)
None

Candidate list substance no longer present + New item

Toto pole je relevantní, pokud potřebujete aktualizovat své oznámení a podat zprávu o tom, že již oznámený předmět, který dříve obsahoval látku ze seznamu látek (pro případné zahrnutí do přílohy XIV), již tuto látku neobsahuje. To může nastat z různých důvodů, například v důsledku nahrazení této látky bezpečnější alternativou.

Příprava údajů: složka(y) složené věci (I)

Podáváte-li oznámení o složené věci, musíte propojit její složky (buď předmět obsahující látku zařazenou na seznam látek (pro případné zahrnutí do přílohy XIV), nebo složenou věc zahrnující složku obsahující látku zařazenou na uvedený seznam látek.



Příprava údajů: složka(y) složené věci (II)

1 Kliknutím na „+ New item“ vložíte složku.

2 Kliknutím na „+ Select“ vložíte složku.

3 Vyberte ze seznamu existující předmět, nebo vytvořte nový předmět.

4 Zadejte počet jednotek složky ve složené věci. Můžete zadat jedno číslo, a to tak, že jej uvedete v levém poli pro hodnotu. Můžete zadat také řadu jednotek. V rozevřacím seznamu vlevo zvolte „>=“ a do levého pole pro hodnotu vepište nejnižší číslo. V rozevřacím seznamu vpravo zároveň zvolte „<=“ a do pravého pole pro hodnotu vepište nejvyšší číslo. Používejte celá čísla.

Pomocí jednoduchého nebo pokročilého vyhledávání můžete vyhledat existující předmět.

Select Article

Type at least 3 characters 26 results found

▶ Advanced search

wheel				21/06/2020 16:02
Primary Article Identifier Type	EAN (European Article Number)	Primary Article Identifier	96698575544	UUID 7ac01c0b-9b16-433b-85e3-89a288820505
Handlebar Grips				21/06/2020 14:45
Primary Article Identifier Type	EAN (European Article Number)	Primary Article Identifier	332288995	UUID 63e8a67d-31d4-430f-b522-95066ced5f14

Po zvolení nebo vytvoření složky složené věci se sekce „Concern elements“ (Prvky vzbuzující obavy) u dané složené věci již nebude zobrazovat. Soubor údajů pro složenou věc automaticky nezobrazuje sekci „Concern elements“ (Prvky vzbuzující obavy).

Příprava údajů: složka(y) složené věci (III)

1 Kliknutím na „+ Create“ vytvoříte složku složené věci.

2 Zadejte údaje o složce složené věci.

Po propojení složky složené věci a kliknutí na „Save“ se propojená složka objeví ve struktuře „stromu“ na levé straně.

Kliknutím na toto tlačítko vloženou položku odstraníte.

Create Article

Identifiers

Article name*
None
Article name field is mandatory.

Other names + New Item

#	Type	Name	Action
Primary article identifier type*			
None Primary article identifier type field is mandatory.			
Primary article identifier value*			
None Primary article identifier value field is mandatory.			
Other article identifiers + New Item			
#	Type	Value	Action

Categorisation

Article category
Select by typing article text

Production in European Union
yes

Characteristics

Picture(s) + New Item

#	Picture	Action
Height None		
Length None		
Weight None		
Other characteristics + New Item		

Safe use instruction(s)

No need to provide safe use information beyond the identification of the Candidate List substance

Safe use instructions + New Item

Disassembling instructions + New Item

#	Attached document	Language	Action
---	-------------------	----------	--------

Complex object component(s)

Complex object component(s) + New item

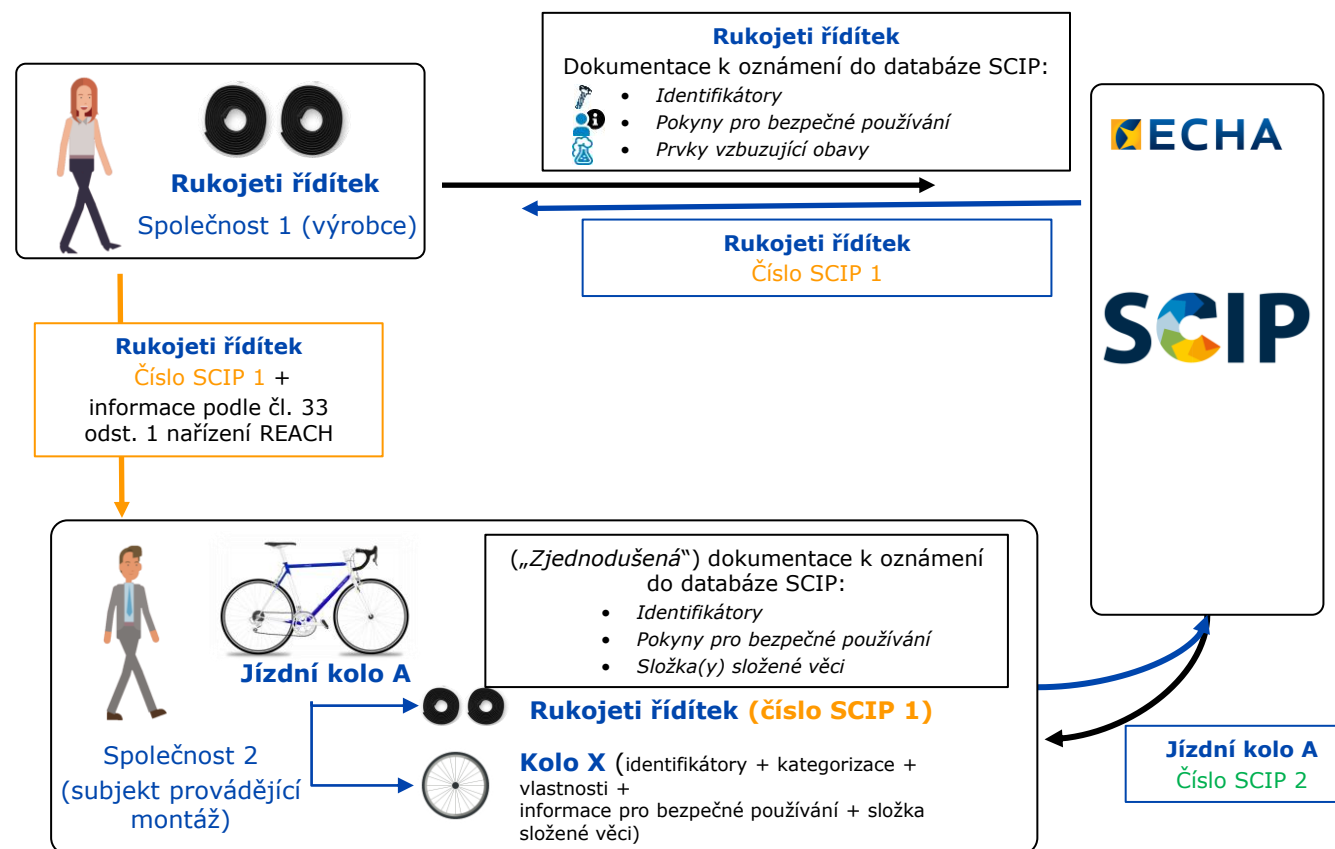
1 Article
Handlebar Grips | EAN (European Article Number) | 332288995

Number of units
2

Agentura ECHA vytvořila funkci, jež umožňuje odkazovat na údaje v databázi SCIP, které již byly agentuře ECHA předloženy. Funkci „Referencing“ lze využít k přípravě souboru údajů v aplikaci IUCLID pro vytvoření dokumentace složené věci k oznámení do databáze SCIP a umožnit tak zadání informací o složce složené věci prostřednictvím oznámení čísla SCIP, které odkazuje na informace, jež byly do databáze SCIP již podány (např. vaší společností nebo vaším dodavatelem). Číslo SCIP může být například poskytnuto dodavatelem výše v dodavatelském řetězci v rámci informací, které mají být poskytnuty podle čl. 33 odst. 1 nařízení REACH.

Cílovými uživateli této možnosti mohou být subjekty provádějící montáž nebo výrobci složených věcí.

Přehled funkce „Referencing“



Složka(y) složené věci a „Referencing“ (Odkazování)

Následující kroky vysvětlují, jak vytvořit u složky složené věci odkazy na informace, které již byly agentuře ECHA předloženy.

1 Kliknutím na „+ Create“ vytvoříte u složky složené věci odkaz.


2 Požadované údaje pro odkaz u složky složené věci jsou:

- Article name (Název předmětu) (název, který je pro společnost připravující údaje smysluplný)
- Primary article identifier type (Typ primárního identifikátoru předmětu): „SCIP Number“ (Číslo SCIP)
- Primary article identifier value (Hodnota primárního identifikátoru předmětu): číslo SCIP poskytnuté dodavatelem předmětu, na který odkazujete, nebo číslo SCIP předmětu, na který chcete odkazovat (např. číslo SCIP jednoho z vašich vlastních oznámených předmětů).

3 Po propojení odkazů u složky složené věci a kliknutí na „Save“ se propojená složka objeví ve struktuře „stromu“ na levé straně s ikonou šipky.

Poznámka: Identifikátor složky, již oznamujete, který agentura ECHA zpřístupní na svých internetových stránkách (databáze SCIP), je **název** v podobě, v jaké byl uveden v původním **oznámení** do databáze SCIP, **na které odkazujete** (tj. nikoli název předmětu, který používáte k jeho oznámení). Např. pokud název předmětu, na který odkazujete, zní v oznámení vašeho dodavatele „Handlebar Grip“ (Rukojeť řídítek), ale vy jej ve vlastním souboru údajů pojmenujete „H Grip_3_V2“, při šíření údajů se zobrazí „Handlebar Grip“ (Rukojeť řídítek), **nikoli** „H Grip_3_V2“.

Export souborů údajů a další funkce



Zvolením možnosti „Export to i6z“ **exportujete soubor údajů** lokálně. Soubor údajů smysluplně nazvěte, usnadní to jeho spravování.

Zde vytvoříte náhled zprávy o souboru údajů s citlivými informacemi, nebo bez nich.

Zde zobrazíte související dokumentace.

Kliknutím na „Validate“ ověříte soubor údajů.

Kliknutím na „Create dossier“ vytvoříte dokumentaci.

Kliknutím na ikonu se třemi tečkami otevřete další funkce.

- Export to i6z
- Create PDF
- Generate report

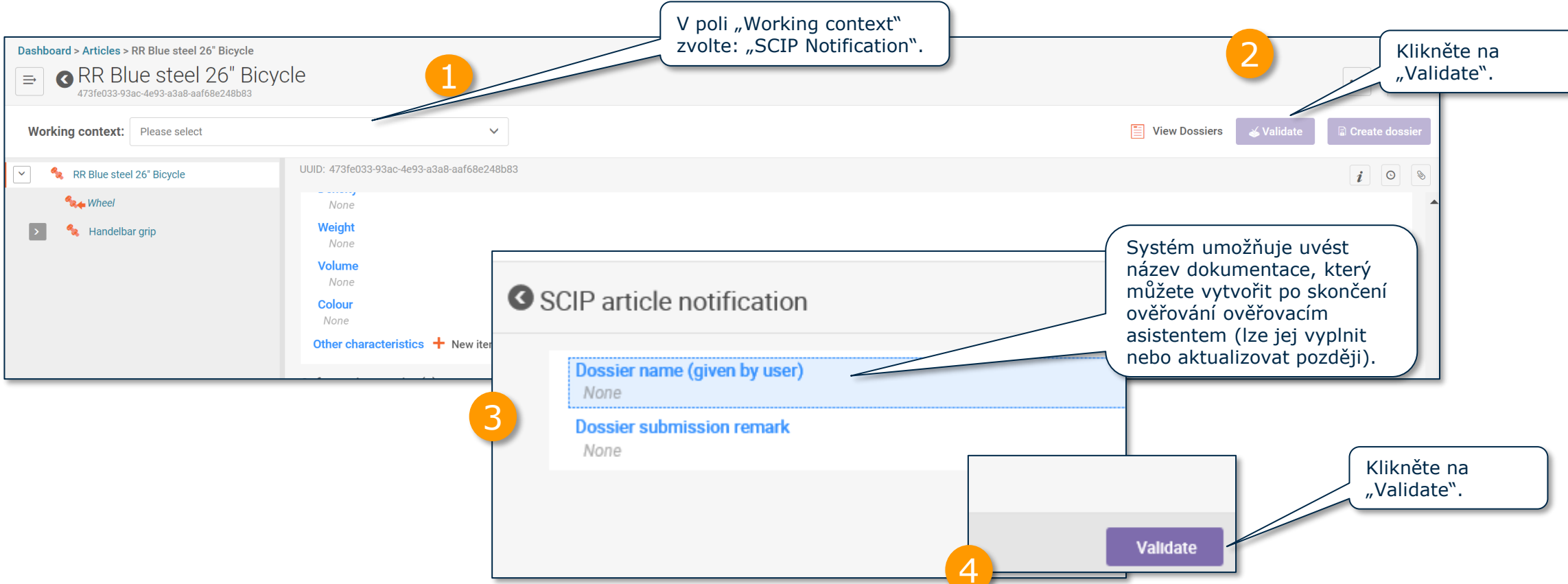
Ověření informací

Tato kapitola popisuje funkci ověřovacího asistenta.

Ověřovací asistent provádí kontroly podle souboru předem definovaných pravidel, aby ověřil, zda byly informace zadány tak, jak měly. Aby mohl uživatel ověřovacího asistenta použít, **musí zvolit „working context“** (pracovní kontext).

Dokumentace bude podle zavedených pravidel po vytvoření buď přijata, přijata s upozorněními, nebo přijata nebude.

Výsledkem ověření je zpráva, která uvádí pravidla (pokud existují), jež vyvolala reakci ověřovacího asistenta. Seznam ověřovacích pravidel naleznete v dokumentu [Validation rules for SCIP notifications](#) (Ověřovací pravidla pro oznámení do databáze SCIP).



1 V poli „Working context“ zvolte: „SCIP Notification“.

2 Klikněte na „Validate“.

3

4

System umožňuje uvést název dokumentace, který můžete vytvořit po skončení ověřování ověřovacím asistentem (lze jej vyplnit nebo aktualizovat později).

Klikněte na „Validate“.

The screenshot shows the SCIP validation assistant interface. At the top, there is a breadcrumb trail: Dashboard > Articles > RR Blue steel 26" Bicycle. Below this, the article title "RR Blue steel 26" Bicycle" is displayed with its UUID: 473fe033-93ac-4e93-a3a8-aaf68e248b83. A "Working context" dropdown menu is set to "Please select". To the right, there are buttons for "View Dossiers", "Validate", and "Create dossier". The main content area shows a list of characteristics for the bicycle: Wheel, Handbar grip, Weight, Volume, Colour, and Other characteristics. A modal window titled "SCIP article notification" is open, showing a form with fields for "Dossier name (given by user)" and "Dossier submission remark", both currently set to "None". A "Validate" button is at the bottom of the modal.

Nejsou-li pravidla dodržena, zpráva o ověření uvede jako výsledky kontrol podání „failures“ (chyby) nebo „warnings“ (upozornění).

Znovu klikněte na „Re-validate“.

1

Validation assistant report

Validated entity: RB Blue steel 26" Bicycle
Validation time: 21/06/2020 17:13
Validation scenario: SCSC0001 - SCIP

Re-validate Edit dossier settings Export to Excel

Submission checks 5 Quality checks 0

Business rules 5 Completeness check rules 0

Tire
Concern element, (1)
Each 'Concern element' block must include at least one of 'Material category' or 'Material description'.
If you added the 'Concern element' block by mistake, then please delete it.

Kliknutím na „Export to Excel“ exportujete zprávu ověřovacího asistenta do souboru ve formátu Excel.

Je-li tento odkaz k dispozici, použijte jej k přesměrování do oblasti, která vyžaduje další kontrolu nebo doplnění.

Edit O-ring

Hide

Either 'Safe use instructions' must be provided or 'No need to provide safe use information beyond the identification of the Candidate list substance' must be selected. Both cannot be indicated.

This IUCLID information is a re-usable data element. Note that any modification will impact all associated data.

Identifiers

Article name*
O-ring

Other names + New Item

#	Type	Name	Action

Primary article identifier type*
EAN (European Article Number)

Primary article identifier value*
5833662247sadf

Other article identifiers + New Item

#	Type	Value	Action
1	reference number	TJ.005654654trd	x

Categorisation

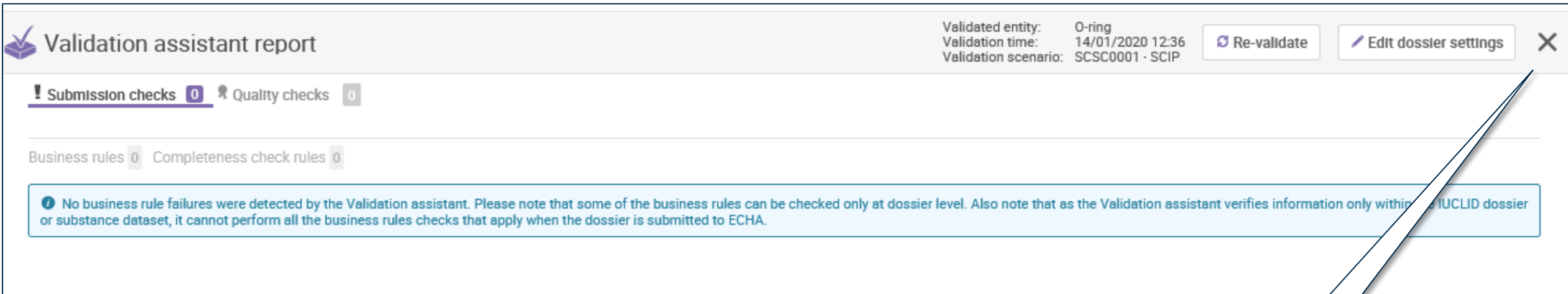
Article category
4008290010 - Plastics and articles thereof, rubber and articles thereof > Rubber and articles thereof > Plastics, sheets, strip, rods and profile shapes, of vulcanised rubber other than hard rubber > Of non-

2

Provedte příslušné změny a před kliknutím na „Re-validate“ (opětovným ověřením) klikněte na „Save“.

Save

Jsou-li všechna pravidla dodržena, uvede zpráva o ověření další poznámku upozorňující na to, že v systému jsou při podání oznámení prováděny další kontroly.

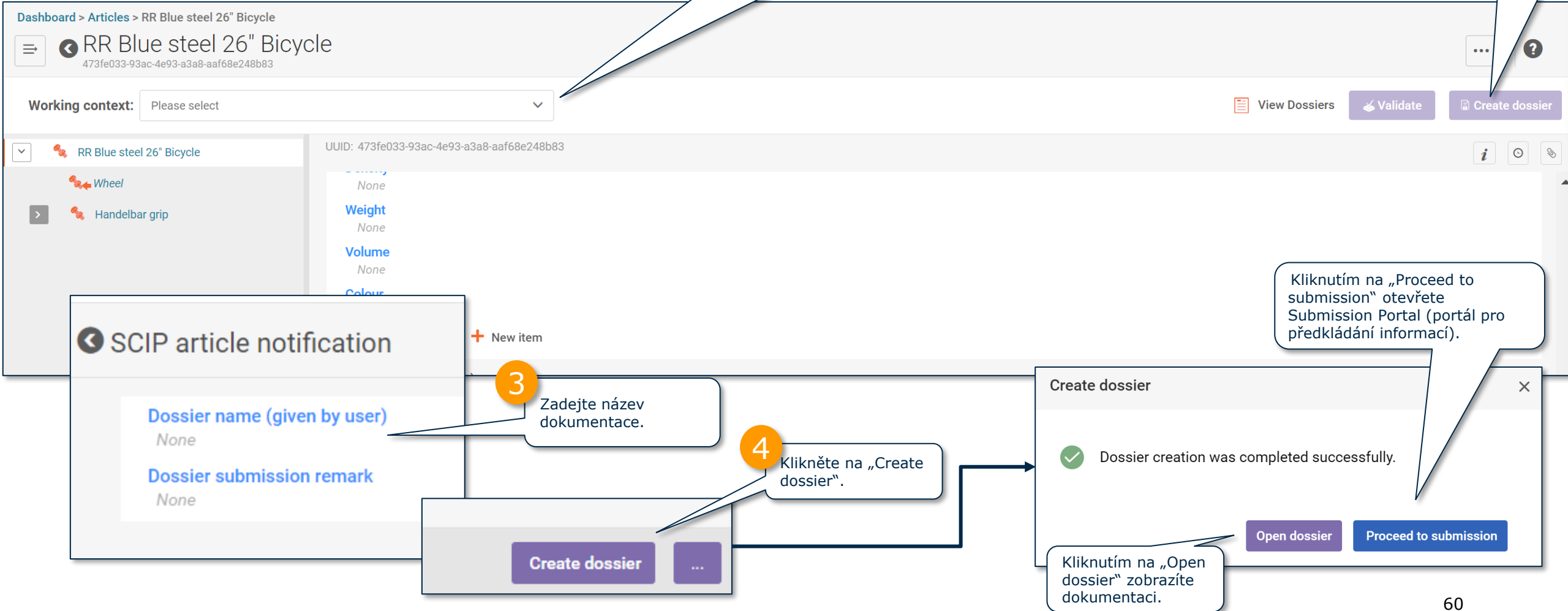


The screenshot shows the 'Validation assistant report' interface. At the top right, it displays validation details: 'Validated entity: O-ring', 'Validation time: 14/01/2020 12:36', and 'Validation scenario: SCSC0001 - SCIP'. There are two buttons: 'Re-validate' and 'Edit dossier settings', along with a close button 'X'. Below this, there are sections for 'Submission checks' (0) and 'Quality checks' (0). Further down, 'Business rules' (0) and 'Completeness check rules' (0) are listed. A blue information box contains the text: 'No business rule failures were detected by the Validation assistant. Please note that some of the business rules can be checked only at dossier level. Also note that as the Validation assistant verifies information only within the IUCLID dossier or substance dataset, it cannot perform all the business rules checks that apply when the dossier is submitted to ECHA.'

Kliknutím na „X“ se vrátíte k předmětu.

Vytvoření dokumentace

Tato kapitola popisuje funkce pro vytvoření dokumentace.



1 V poli „Working context“ zvolte: „SCIP Notification“.

2 Klikněte na „Create dossier“.

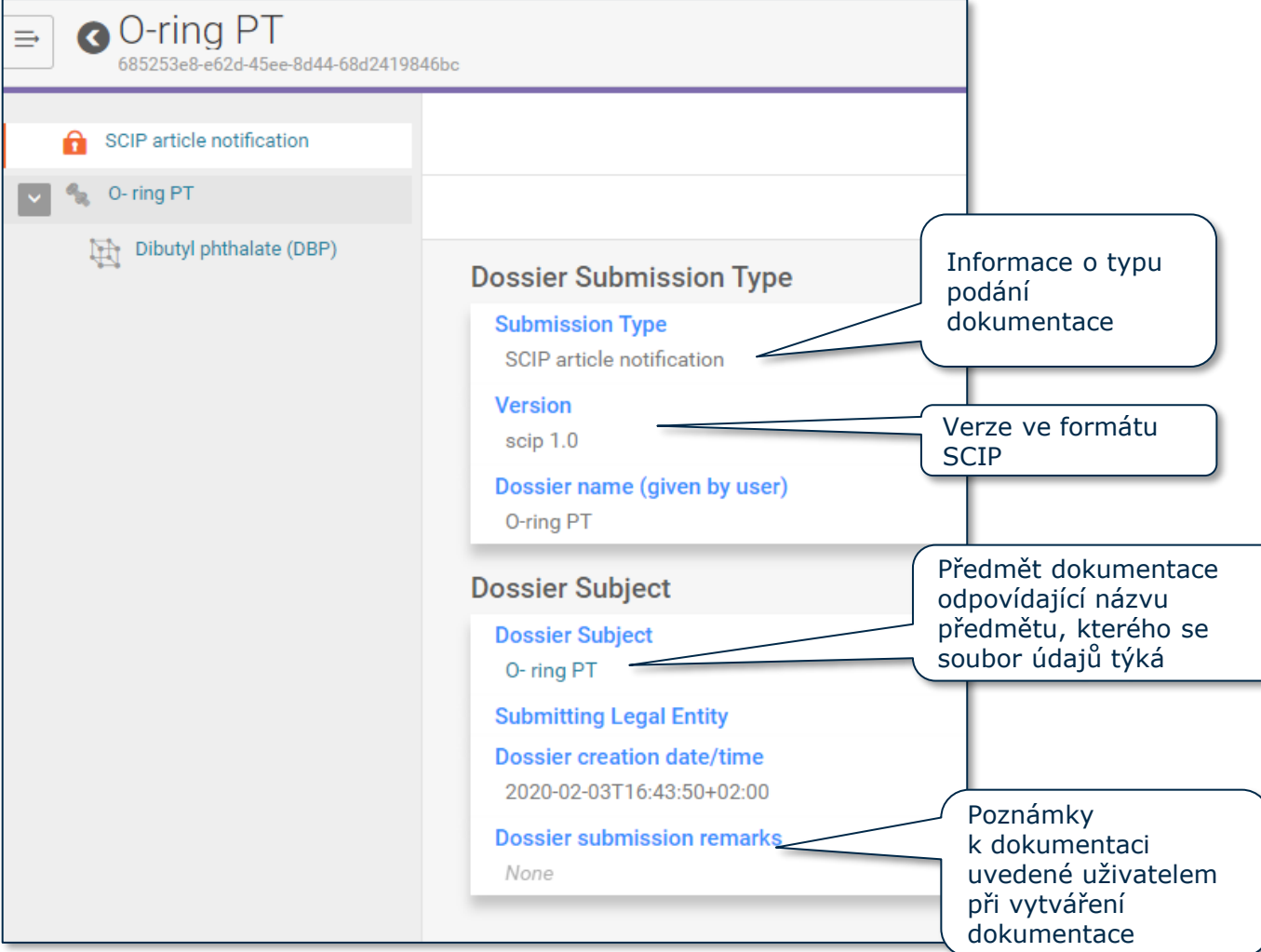
3 Zadejte název dokumentace.

4 Klikněte na „Create dossier“.

Kliknutím na „Proceed to submission“ otevřete Submission Portal (portál pro předkládání informací).

Kliknutím na „Open dossier“ zobrazíte dokumentaci.

The screenshot shows the SCIP interface for an article titled "RR Blue steel 26" Bicycle". The "Working context" dropdown is set to "Please select". The article details include "Wheel" and "Handelbar grip". The "Create dossier" button is highlighted. A modal window titled "SCIP article notification" is open, showing fields for "Dossier name (given by user)" and "Dossier submission remark". The "Create dossier" button in the modal is also highlighted. A success message "Dossier creation was completed successfully." is displayed, with "Open dossier" and "Proceed to submission" buttons.



The screenshot displays the SCIP interface for a dossier titled "O-ring PT" (ID: 685253e8-e62d-45ee-8d44-68d2419846bc). The interface is divided into a left sidebar and a main content area. The sidebar shows a hierarchy: "SCIP article notification" (locked), "O-ring PT" (selected), and "Dibutyl phthalate (DBP)". The main content area shows the following details:

- Dossier Submission Type**
 - Submission Type:** SCIP article notification
 - Version:** scip 1.0
 - Dossier name (given by user):** O-ring PT
- Dossier Subject**
 - Dossier Subject:** O-ring PT
 - Submitting Legal Entity:** (empty)
 - Dossier creation date/time:** 2020-02-03T16:43:50+02:00
 - Dossier submission remarks:** None

Callouts provide the following explanations:

- Submission Type:** Informace o typu podání dokumentace
- Version:** Verze ve formátu SCIP
- Dossier Subject:** Předmět dokumentace odpovídající názvu předmětu, kterého se soubor údajů týká
- Dossier submission remarks:** Poznámky k dokumentaci uvedené uživatelem při vytváření dokumentace

Export dokumentace a další funkce

Kliknutím na „View dossiers“ otevřete další verze dokumentace.

Kliknutím na „Go to source“ otevřete soubory údajů, které s dokumentací souvisí.

Kliknutím na ikonu se třemi tečkami otevřete další funkce.

Kliknutím na „Validate“ dokumentaci ověříte.

Kliknutím na „Proceed to submission“ otevřete Submission Portal (portál pro předkládání informací).

Zvolením možnosti „Export to i6z“ exportujete dokumentaci lokálně. Dokumentaci smysluplně nazvěte, usnadní to její spravování.

Zde vytvoříte náhled zprávy o dokumentaci s citlivými informacemi, nebo bez nich.

Tato možnost slouží k porovnání dvou dokumentací.

- Export to i6z
- Export annotations to i6z
- Create component PDF
- Compare
- Generate report

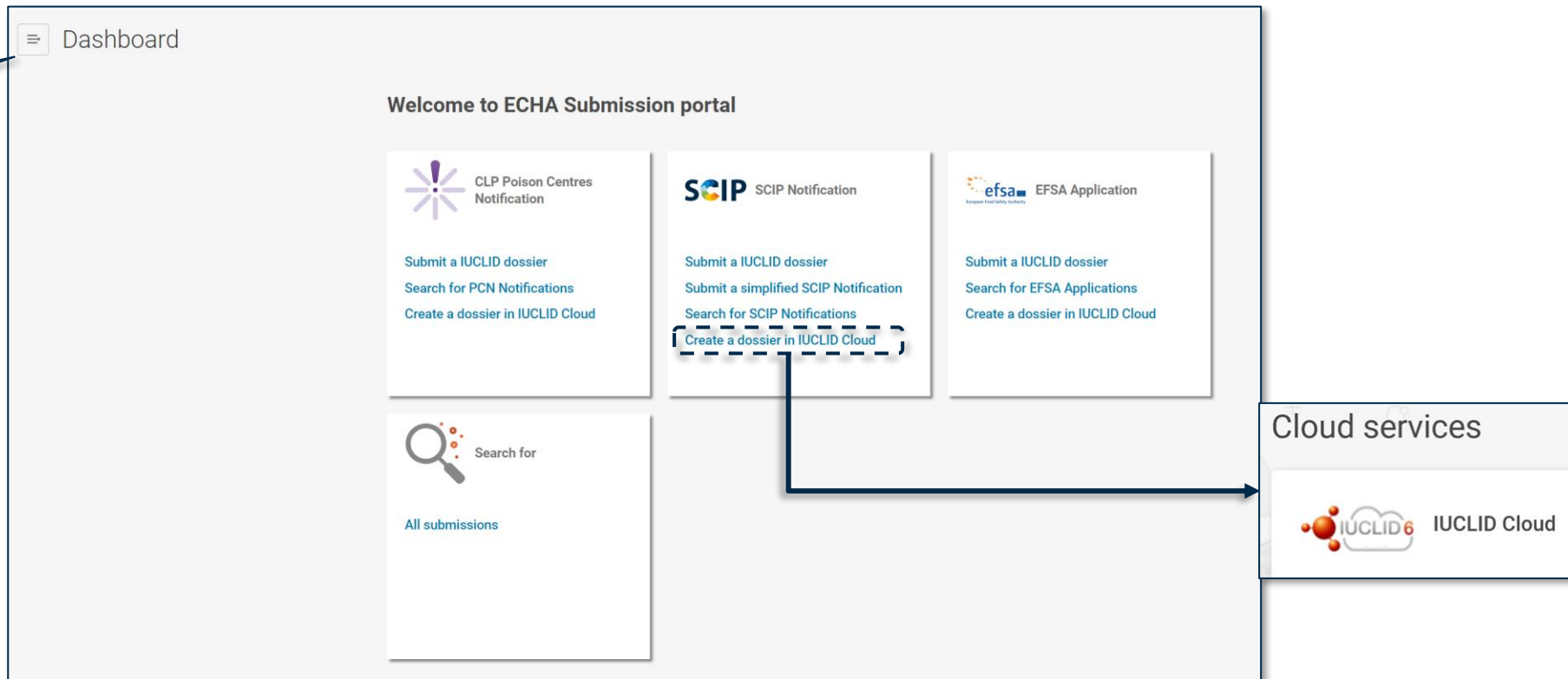
Podání oznámení do databáze SCIP

Tato kapitola popisuje, jak podat oznámení do databáze SCIP.

ECHA Submission Portal (portál agentury ECHA pro předkládání informací)

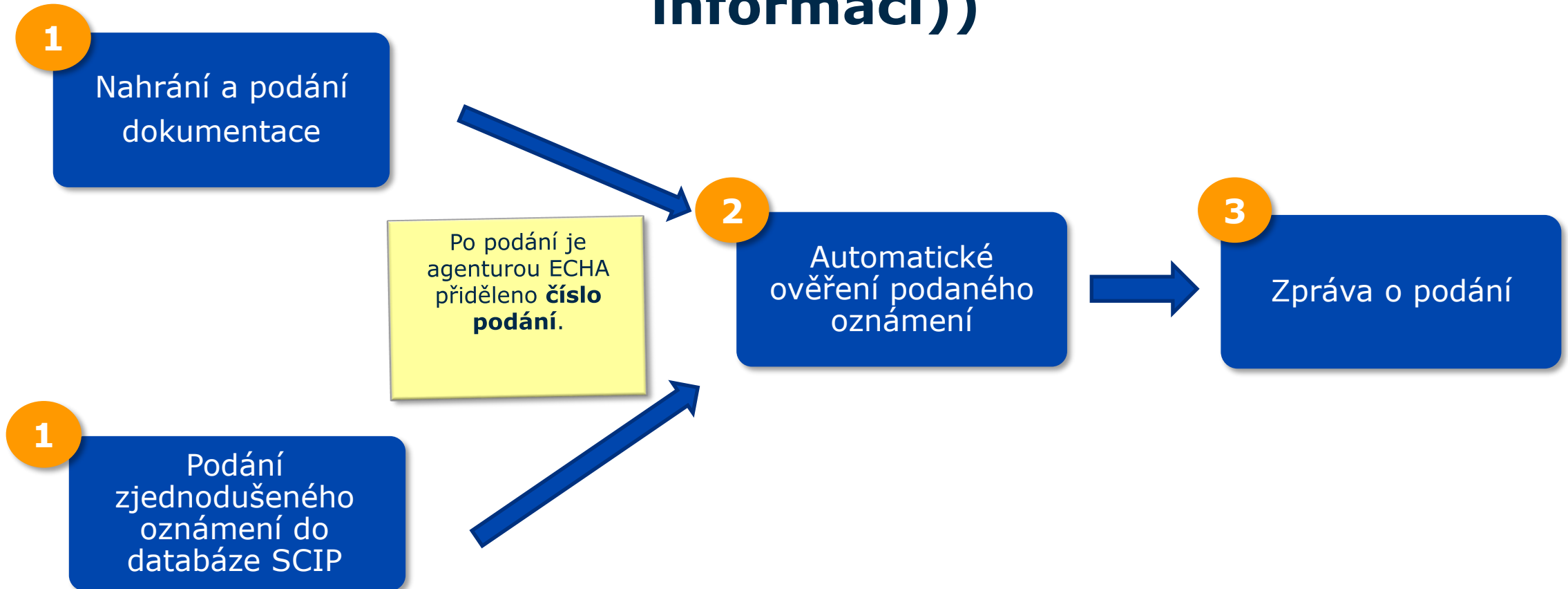
ECHA Submission Portal je on-line nástroj pro předkládání informací v harmonizovaném formátu.

Jakmile se úspěšně přihlásíte do systému, otevře se **vstupní stránka ECHA Submission Portal**.



The screenshot shows the ECHA Submission Portal dashboard. At the top left, there is a 'Dashboard' label with a hamburger menu icon. A callout box labeled 'Navigační nabídka portálu' points to this icon. The main content area is titled 'Welcome to ECHA Submission portal' and contains three main service cards: 'CLP Poison Centres Notification', 'SCIP Notification', and 'EFSA Application'. Each card has a 'Submit a IUCLID dossier' button and a 'Create a dossier in IUCLID Cloud' button. The 'SCIP Notification' card's 'Create a dossier in IUCLID Cloud' button is highlighted with a dashed box, and an arrow points from it to a 'Cloud services' sidebar on the right, which contains the 'IUCLID 6 IUCLID Cloud' service icon. Below the main cards is a 'Search for' section with a magnifying glass icon and a link to 'All submissions'.

Přehled procesu podávání oznámení do databáze SCIP (Submission portal) ((portál pro předkládání informací))



Poznámka: Více informací o možnosti zjednodušeného oznámení do databáze SCIP naleznete v dokumentu [Tools to refer to SCIP data already submitted to ECHA](#) (Nástroje k odkazování na údaje databáze SCIP, které již byly agentuře ECHA předloženy).

Stránka pro vyhledávání na ECHA Submission Portal (portálu agentury ECHA pro předkládání informací)

The screenshot shows the ECHA Submission Portal search interface. At the top left, there is a search bar with a hamburger menu icon and the text "Search". Below it, a "Search criteria" section contains several input fields and dropdown menus for filtering search results. At the top right of the search area, there is an "Export to Excel" button. At the bottom left, there is a "Search" button and a "Clear" button. At the bottom right, there is a status bar showing a search ID "RMH924200-22" and a timestamp "26/10/2020 11:15".

Callout boxes provide the following information:

- Ikona dialogu vede k externím zdrojům informací, jako jsou například návody.** (The dialog icon leads to external sources of information, such as guides.)
- Ikona zvonku vás upozorní (např. když jsou vydány nové verze aplikace).** (The bell icon notifies you (e.g., when new versions of the application are released).)
- Ikona uživatele zobrazuje jméno uživatele a název jeho právnické osoby. Kliknutím na ni otevřete nové okno pro přesměrování na hlavní panel ECHA Cloud (cloudu agentury ECHA), správu účtů a funkci odhlášení.** (The user icon displays the user's name and the name of their legal entity. Clicking on it opens a new window for redirection to the ECHA Cloud main panel (ECHA agency cloud), account management, and the logout function.)
- Toto tlačítko umožňuje exportovat seznam podání z vyhledávání do souboru ve formátu Excel.** (This button allows you to export the list of applications from the search to a file in Excel format.)
- Nedošlo-li dosud k podání, je seznam podání prázdný.** (If no applications have been submitted yet, the list of applications is empty.)

Zde budou uvedena všechna podání učiněná právnickou osobou.

☰ Search
Export to Excel

Search criteria >

Page 1 of 4 results

Symbol	Číslo SCIP*	Název dokumentace a název předmětu	Typ a hodnota primárního identifikátoru předmětu	Datum podání
⊙ RMH905418-10 ✕	8df78c2d-aaaa-41db-8b9b-15f642b4f91a	First dossier of bicycle 21/06, bicycle 21/06	GTIN (Global Tra... f7235ff4-8ce9-4f6f-94b7-c29d874f5c0b)	21/06/2020 10:26
⊙ RMH066698-02 ✓	153ae-9853-4abc-bf49-c89cac3764e7	dos, Wheel 26"	EAN (European ... 966985755)	18/06/2020 12:48

Symbol pro **první** podání

Symbol pro **aktualizaci** podání

Kliknutím na **číslo podání** zobrazíte zprávu o podání.

U každého uvedeného podání je označen status podání:

- „ ✓ “ označuje úspěšné podání.
- „ ✕ “ označuje neúspěšné podání.
- „ ⚠ “ označuje úspěšné podání, ale s upozorněními.

V některých případech může systém podání zpracovávat a na status se čeká – to označuje kruhový symbol načítání.

* **Číslo SCIP** přiděluje systém při prvním oznámení předmětu do databáze SCIP. Je totožné pro všechna související podání týkající se stejného předmětu (stejná právnická osoba, stejný typ a hodnota primárního identifikátoru předmětu).

Search

Search criteria 1

Export to Excel

Submission number Submission status

Dossier type 2 Submission date from to

Search Clear

Page 1 of 21 results Sort by

Můžete vyhledávat podle „dossier type“ (typu dokumentace).

- All dossier types
- CLP Poison centres notification
- SCIP notification**
- PPP application

Search

Search criteria 3

Export to Excel

Submission number Submission status

Dossier type

Dossier UUID

Submission date from to

SCIP number

Notification type

Primary identifier I am looking for

Names

Search Clear

Zadáte-li číslo SCIP, systém zobrazí vaše podání s tímto číslem SCIP nebo podání zjednodušeného oznámení do databáze SCIP (SSN) podané s tímto číslem SCIP.

Můžete vyhledávat podle „submission date“ (data podání), „submission status“ (statusu podání) nebo „notification type“ (typu oznámení).

- All submission status
- Pending
- Succeeded
- Failed

- All notification types
- All notification types
- Initial
- Update

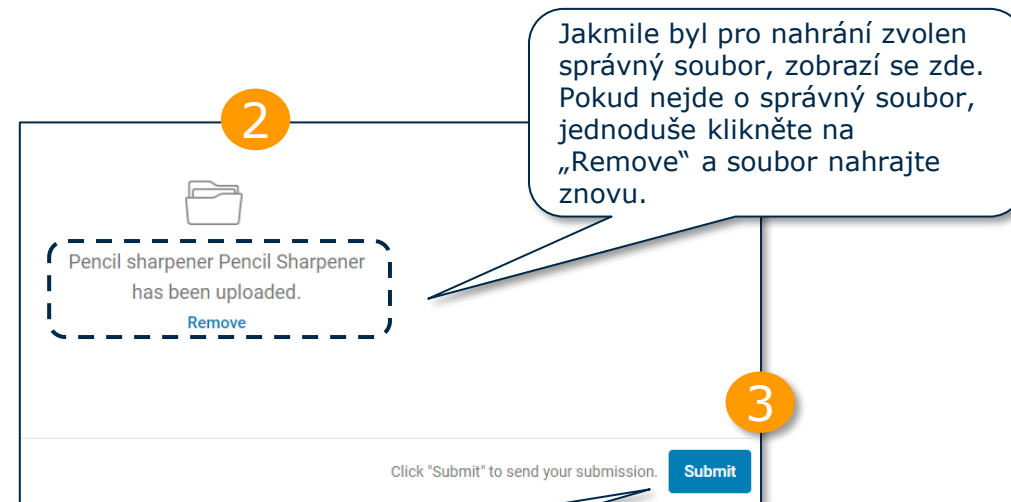
- All SCIP notifications
- All SCIP notifications**
- Simplified SCIP notifications only
- Notifications excluding Simplified SCIP notifications

Nahrání a podání

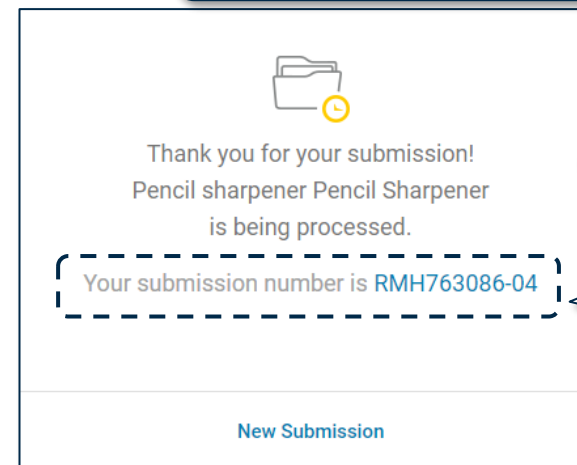
Z této stránky můžete nahrát a podat oznámení do databáze SCIP.



Chcete-li podat dokumentaci k oznámení do databáze SCIP, musíte ji nejprve nahrát sem, a to buď zvolením příslušného souboru pomocí funkce „Browse“ (Procházet), nebo pomocí funkce „Drag & Drop“ (Přetažení).



Jakmile je vše připraveno, kliknutím na „Submit“ dokumentaci podáte.



Po podání je přiděleno číslo podání. Kliknutím na číslo podání se dostanete ke zprávě o podání.



Zpráva o podání (I)

„**Succeeded**“ – **ověření proběhlo úspěšně** – podání prošlo ověřovacími kontrolami a dokumentace byla předána do databáze SCIP.

„**Succeeded !**“ – **ověření proběhlo úspěšně** – podání prošlo ověřovacími kontrolami s upozorněními. Pro subjekt podávající oznámení bude k dispozici zpráva o ověření obsahující seznam potenciálních nedostatků.

„**Failed X**“ – **ověření se nezdařilo** – dokumentace neprošla ověřovacími kontrolami a nebyla předána do databáze SCIP. Pro subjekt podávající oznámení je k dispozici zpráva o ověření se seznamem nedostatků a musí být provedeno nové podání.

Submission report

Go to search

Submission status: **Succeeded** ✓

Dossier type: **SCIP notification**
 Submission number: **RMH713583-07**
 Submitted IUCLID version: 6_5

Submitted by: Jméno uživatele
 Název právnické osoby
 UUID právnické osoby

Submission information

SCIP number	7a6dcfc4-58c1-479b-8fa7-3d3776a40005
Article name	Handlebar Grip HCC
EAN (European Article...)	33669955887584
Dossier name	Dossier HCC
Dossier UUID	91095004-e988-4663-8dbe-4f7991b45139
File name	91095004-e988-4663-8dbe-4f7991b45139.i6z
Notification type	Initial

Submission events

22/03/2021 09:17	Dossier submitted
22/03/2021 09:17	Dossier passed validation checks

Submission history

SCIP number	7a6dcfc4-58c1-479b-8fa7-3d3776a40005
22/03/2021 09:17	RMH713583-07 ✓

System každému podání automaticky přidělí **submission number** (číslo podání).

SCIP number (Číslo SCIP) přiděluje systém při prvním oznámení předmětu do databáze SCIP. Je totožné pro všechna související podání týkající se stejného předmětu (stejná právnická osoba, stejný typ a hodnota primárního identifikátoru předmětu).

Zde se zobrazují všechna podání související s daným číslem SCIP.

Informace o uživateli a právnické osobě (název a UUID), která podává oznámení do databáze SCIP

Události v procesu podání s příslušným datem a časem

Zpráva o podání (II): informace o podání

Submission report

Go to search

Submission status: **Succeeded**

Submitted by: Jméno uživatele
Název právnické osoby
UUID právnické osoby

Dossier type:	SCIP notification
Submission number:	RMH713583-07
Submitted IUCLID version:	6_5

Submission information

SCIP number	7a6dcfc4-58c1-479b-8fa7-3d3776a40005
Article name	Handlebar Grip HCC
EAN (European Article...)	33669955887584
Dossier name	Dossier HCC
Dossier UUID	91095004-e988-4663-8dbe-4f7991b45139
File name	91095004-e988-4663-8dbe-4f7991b45139.i6z
Notification type	Initial

Submission events

22/03/2021 09:17	Dossier submitted
22/03/2021 09:17	Dossier passed validation checks

Submission history

SCIP number
7a6dcfc4-58c1-479b-8fa7-3d3776a40005
22/03/2021 09:17 RMH713583-07

Submission information

SCIP number	7a6dcfc4-58c1-479b-8fa7-3d3776a40005
Article name	Handlebar Grip HCC
EAN (European Article...)	33669955887584
Dossier name	Dossier HCC
Dossier UUID	91095004-e988-4663-8dbe-4f7991b45139
File name	91095004-e988-4663-8dbe-4f7991b45139.i6z
Notification type	Initial

SCIP number (Číslo SCIP) přiděluje systém při prvním oznámení předmětu do databáze SCIP. Je totožné pro všechna související podání týkající se stejného předmětu (stejná právnická osoba, stejný typ a hodnota primárního identifikátoru předmětu).

Article name (Název předmětu) podaného oznámení do databáze SCIP

Typ a hodnota primárního identifikátoru předmětu podaného oznámení do databáze SCIP

Dossier name (Název dokumentace) podaného oznámení do databáze SCIP

Dossier UUID (Univerzální jednoznačný identifikátor dokumentace) podaného oznámení do databáze SCIP

File name (Název souboru) podané dokumentace




Notification type (Typ oznámení): Initial (První oznámení) nebo Update (Aktualizace)

Zjednodušené oznámení do databáze SCIP (SSN)

SSN je nástroj vyvinutý agenturou ECHA k usnadnění plnění povinnosti podávat oznámení do databáze SCIP, aniž by bylo nutné vytvořit dokumentaci v aplikaci IUCLID. Tuto možnost využívají například distributoři (kteří nejsou dovozci) v rámci jednoho dodavatelského řetězce nebo společnosti patřící do jedné skupiny společností (viz [Q&A 1777](#) (otázka a odpověď č. 1777)).

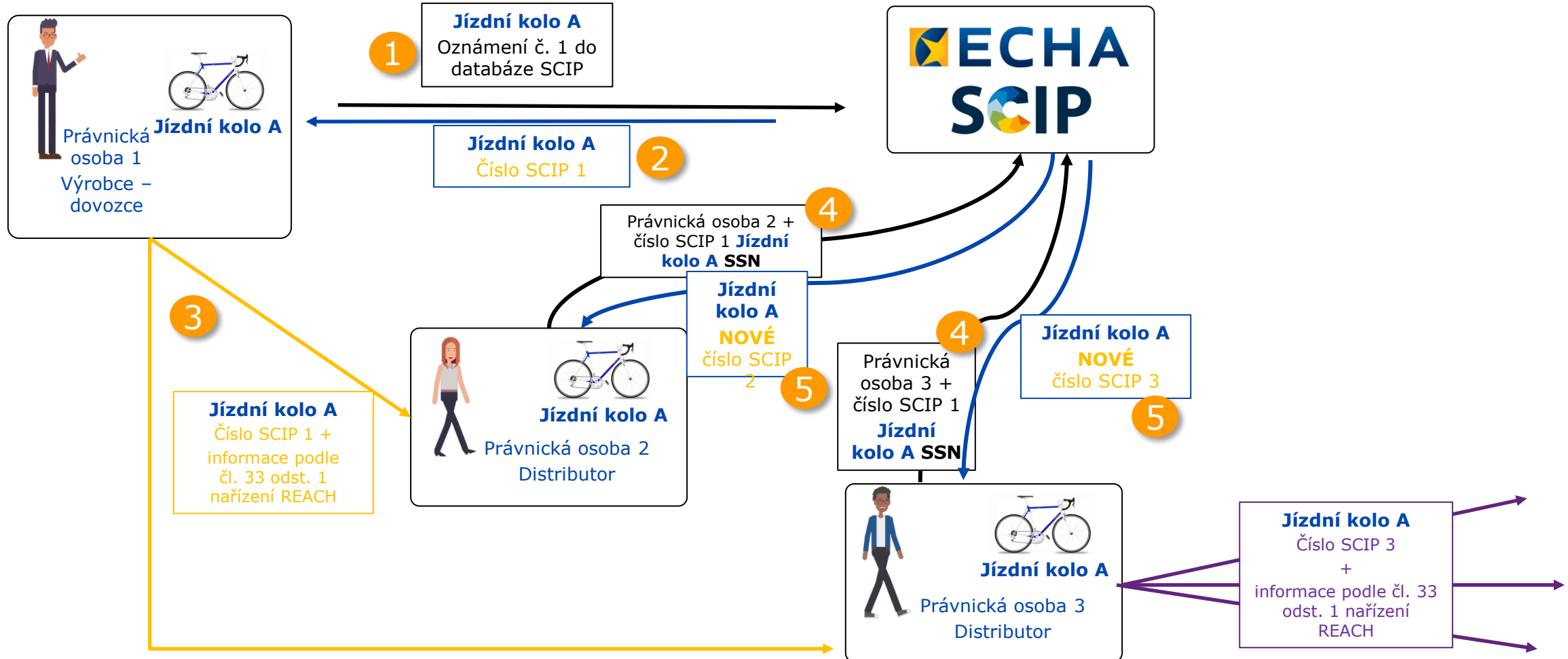
- Lze jej použít pouze v případě, že obdržený a dodaný předmět nebo složená věc jsou totožné.
- Příjemce předmětu může odkazovat na informace, které byly agentuře ECHA již podány (např. dodavatelem výše v dodavatelském řetězci), a to prostřednictvím uvedení poskytnutého čísla SCIP na ECHA Submission Portal (portálu agentury ECHA pro předkládání informací).
- Podáním zjednodušeného oznámení příjemce předmětu propojuje obsah oznámení do databáze SCIP s oznámením a jeho aktualizacemi, na které odkazuje (např. oznámení do databáze SCIP od dodavatele výše v dodavatelském řetězci).

Welcome to ECHA Submission portal

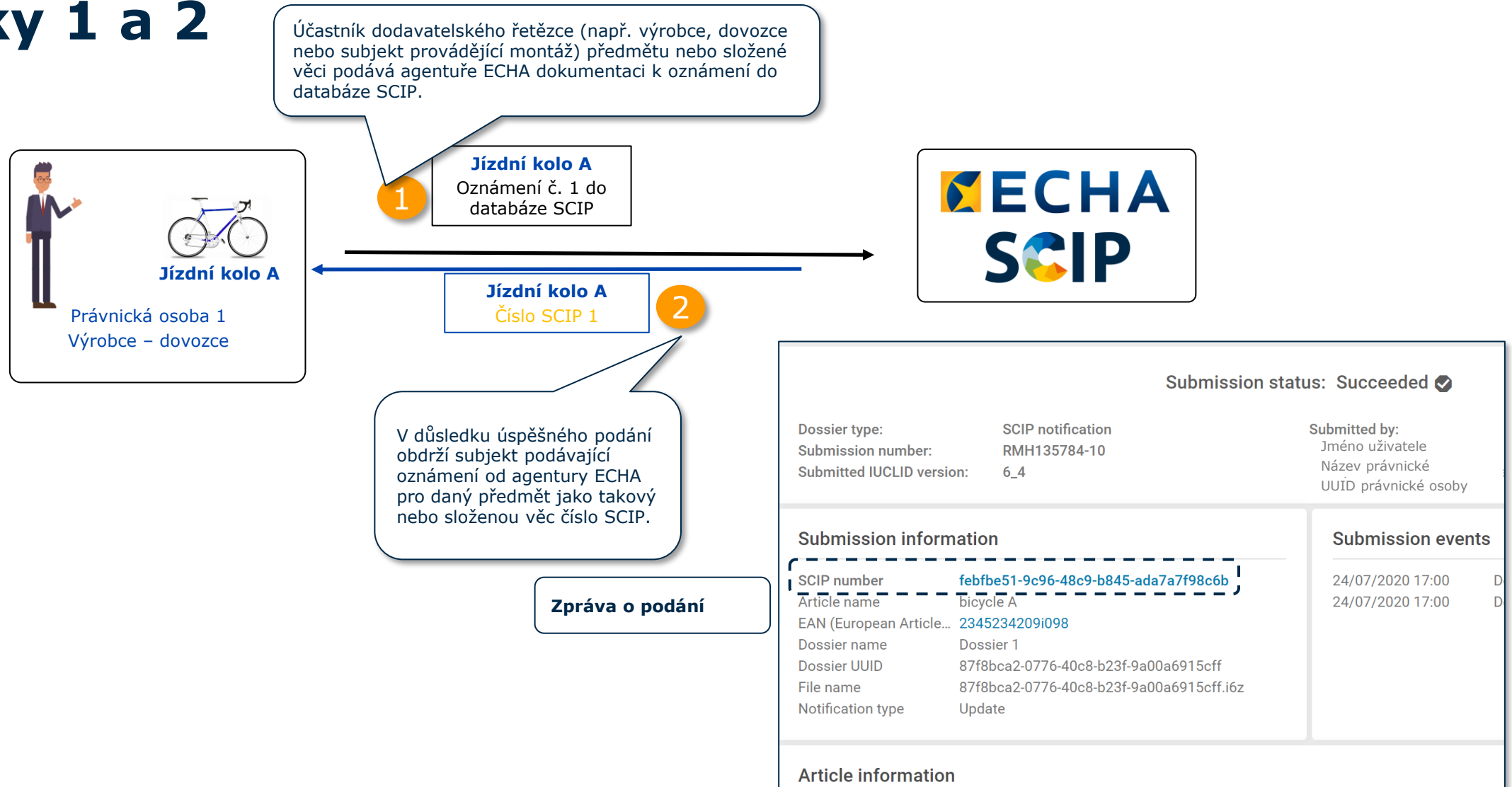
 <p>CLP Poison Centres Notification</p> <p>Submit a IUCLID dossier</p> <p>Search for PCN Notifications</p> <p>Create a dossier in IUCLID Cloud</p>	 <p>SCIP Notification</p> <p>Submit a IUCLID dossier</p> <p>Submit a simplified SCIP Notification</p> <p>Search for SCIP Notifications</p> <p>Create a dossier in IUCLID Cloud</p>	 <p>EFSA Application</p> <p>Submit a IUCLID dossier</p> <p>Search for EFSA Applications</p> <p>Create a dossier in IUCLID Cloud</p>
--	--	---

Jak funguje zjednodušené oznámení do databáze SCIP?

Nezbytné, po sobě jdoucí kroky jsou uvedeny a vysvětleny pomocí hypotetického příkladu (jízdniho kola).



Kroky 1 a 2



Krok 3: sdílení čísla SCIP

Dodavatel předmětu jako takového nebo složené věci (např. výrobce, dovozce nebo subjekt provádějící montáž) poskytne číslo SCIP, které obdržel ve zprávě o oznámení do databáze SCIP, zákazníkům v rámci informací sdělovaných v dodavatelském řetězci podle čl. 33 odst. 1 nařízení REACH nebo společně s těmito informacemi.

Podal-li dodavatel předmětů jako takových nebo složených věci pro své předměty nebo složené věci do databáze SCIP více oznámení, může příslušné informace o podání týkající se jednoho nebo několika oznámení do databáze SCIP exportovat do souboru ve formátu Excel, který lze sdílet s dalším(i) účastníkem/účastníky dodavatelského řetězce (zákazníkem/zákazníky).




Jízdní kolo A
Právníková osoba 1
Výrobce – dovozce

3

Jízdní kolo A
Číslo SCIP 1
+
informace podle
čl. 33 odst. 1
nařízení REACH



Právníková osoba 2
Distributor



Právníková osoba 3
Distributor

Search
Export to Excel

Search criteria ▾

Submission number	<input type="text" value="Please enter a Submission number"/>	Submission status	<input type="text" value="All submission status"/>
Dossier type	<input type="text" value="SCIP notification"/>	Submission date	from <input type="text" value="dd/mm/yyyy"/> to <input type="text" value="dd/mm/yyyy"/>
Dossier UUID	<input type="text" value="Please enter a dossier UUID"/>	Notification type	<input type="text" value="All notification types"/>
SCIP number	<input type="text" value="Please enter a SCIP number"/>	I am looking for	<input type="text" value="All SCIP notifications"/>
Primary identifier	<input type="text" value="Please enter a Primary identifier"/>		
Names	<input type="text" value="Please enter a dossier or article name"/>		

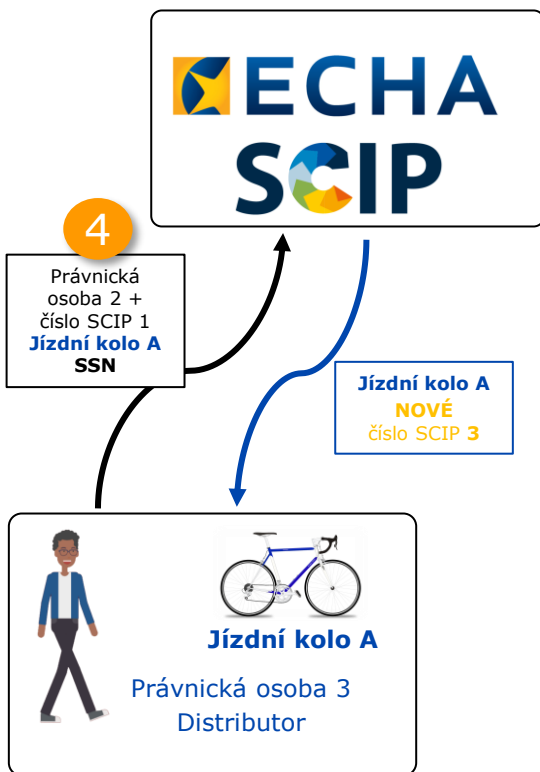
Search
Clear

Funkce „Export to Excel“ umožňuje exportovat čísla SCIP více podání, jakož i další informace týkající se podání.

Číslo SCIP Název dokumentace a předmětu Typ a hodnota primárního identifikátoru předmětu

1	Reference number	Names	Identifiers	Identifiers	Dossier type	Submission number	Submission status	Submission date	Submission type
2	febfbe51-9c96-48c9-b845-ada7a7f98c6b	Dossier 1, bicycle A	EAN (Euro)	23452342	SCIP notification	RMH135784-10	succeeded	2020-07-2	update
3	2e0bed9d-5d6c-4cdd-8718-b2c6974cb886	dossier 2, Handelbar grip	GPC (Univaskdfhalsk		SCIP notification	RMH948747-92	succeeded	2020-07-1	update
4	f83a5f59-c6c1-4430-b2d2-8d69b638106c	Dossier 2, Tyre 366	part numb	8a3e0337-	SCIP notification	RMH637848-99	succeeded	2020-07-1	update
5	1a1353ae-9853-4abc-bf49-c89cac3764e7	Wheel dos, Wheel 26"	EAN (Euro)	966985755	SCIP notification	RMH066698-02	succeeded	2020-06-1	update

Právnícká osoba může buď podat zjednodušené oznámení do databáze SCIP (SSN) pro jedno číslo SCIP, nebo může podat více než jedno SSN v jediném kroku (**hromadné oznámení**) poskytnutím souboru ve formátu Excel obsahujícího seznam příslušných čísel SCIP.



☰ Simplified SCIP notification

Upload and submission of simplified SCIP notifications in bulk

Please upload information on the articles you wish to notify using an excel file including in each row

- A SCIP number (mandatory information)
- An Article name (optional)
- A Primary article identifier type (optional)
- A Primary article identifier value (optional)

ⓘ Please note that only Excel files are allowed to be uploaded and, currently, only simplified SCIP notifications can be submitted

Drop file to upload or Browse

Submission of simplified SCIP notifications for an individual SCIP number

Please enter the SCIP number of the article you wish to notify and click "Submit" to send your Simplified SCIP notification

ⓘ Only one SCIP number can be submitted at a time.

SCIP number Submit

☰ Simplified SCIP notification

Upload and submission of simplified SCIP notifications in bulk

Please upload information on the articles you wish to notify using an excel file including in each row

- A SCIP number (mandatory information)
- An Article name (optional)
- A Primary article identifier type (optional)
- A Primary article identifier value (optional)

ⓘ Please note that only Excel files are allowed to be uploaded and, currently, only simplified SCIP notifications can be

Drop file to upload

or

Browse

📁⌚

Thank you for your submission!

[Export to Excel](#)

1 out of 1 simplified SCIP notifications submitted

Legal entity	Submission number	Reference SCIP number
LE Name ECHA-e0cf7ec0-dfa5-4ad5-8ca6-d23708fe140e	RMH038066-15	3ae1bd3d-dfea-4449-9938-79f76fb5a078

Submission of simplified SCIP notifications for an individual SCIP number

Please enter the SCIP number of the article you wish to notify and click "Submit" to send your Simplified SCIP notification

ⓘ Only one SCIP number can be submitted at a time.

SCIP number [Submit](#)

Název a UUID právnické osoby podávající SSN

Po podání je přiděleno **číslo podání**. Kliknutím na **číslo podání** se dostanete ke zprávě o podání.

Číslo SCIP použité k podání SSN

Zadejte číslo SCIP předmětu nebo složené věci určených k oznámení a klikněte na „Submit“.

Nahrajte soubor ve formátu Excel, který v prvním sloupci obsahuje seznam čísel SCIP předmětů a složených věcí, které mají být oznámeny. Soubor nahrajte buď zvolením příslušného souboru pomocí funkce „Browse“ (Procházet), nebo pomocí funkce „Drag & Drop“ (Přetažení).

Simplified SCIP notification

Upload and submission of simplified SCIP notifications in bulk

Please upload information on the articles you wish to notify using an excel file including in each row

- A SCIP number (mandatory information)
- An Article name (optional)
- A Primary article identifier type (optional)
- A Primary article identifier value (optional)

Please note that only Excel files are allowed to be uploaded and, currently, only simplified SCIP notifications can be submitted

Drop file to upload or Browse

Individual submission of a simplified SCIP notification

Please enter the SCIP number of the article you wish to notify and click "Submit" to send your Simplified SCIP notification

File search_results_export_1621435900429.xlsx has been successfully uploaded.

5 records found

SCIP number	Article name	Primary article identifier type	Primary article identifier value
ff08f404-79e3-4cfc-802b-6f1c05e5b4a5	Dossier 2, Tires_EE	EAN (European Article Number)	2699577-898989-96
34a99676-b2be-4123-908b-b6bd21eff056	Flexible doughnut- shaped tube_DD	EAN (European Article Number)	1211-66-99-365
a01c195a-6d2d-4978-8ad6-a2c9e3764c2b	Dossier V3, plastic cap_CC	EAN (European Article Number)	7878-89-89-2211
99a5ad86-c2b9-45fd-b261-cfff3bdddbaa	Dossier 19_05_2021, Inner tube BB	EAN (European Article Number)	5599-66-66-98-36
2c27f9bb-cd59-4057-a2a4-7f23c35dad9b	Dossier 1, Wheel AA	EAN (European Article Number)	966985755-20

Cancel You are about to submit 5 simplified SCIP notifications Submit

Thank you for your submission!

5 out of 5 simplified SCIP notifications submitted

Export to Excel

Legal entity	Submission number	Reference SCIP number	Article name	Primary a
LE Name ECHA-e0cf7ec0-dfa5-4ad5-8ca6-d23708fe140e	RMH246280-14	ff08f404-79e3-4cfc-802b-6f1c05e5b4a5	Dossier 2, Tires_EE	EAN (Europ
LE Name ECHA-e0cf7ec0-dfa5-4ad5-8ca6-d23708fe140e	RMH187190-09	34a99676-b2be-4123-908b-b6bd21eff056	Flexible doughnut- shaped tube_DD	EAN (Europ
LE Name ECHA-e0cf7ec0-dfa5-4ad5-8ca6-d23708fe140e	RMH090412-35	a01c195a-6d2d-4978-8ad6-a2c9e3764c2b	Dossier V3, plastic cap_CC	EAN (Europ
LE Name ECHA-e0cf7ec0-dfa5-4ad5-8ca6-d23708fe140e	RMH898339-93	99a5ad86-c2b9-45fd-b261-cfff3bdddbaa	Dossier 19_05_2021, Inner tube BB	EAN (Europ
LE Name ECHA-e0cf7ec0-dfa5-4ad5-8ca6-d23708fe140e	RMH592841-12	2c27f9bb-cd59-4057-a2a4-7f23c35dad9b	Dossier 1, Wheel AA	EAN (Europ

System zobrazí záznamy nahrané ze souboru ve formátu Excel. Pokud seznam obsahuje správné hodnoty, klikněte na „Submit“.

Název a UUID právnické osoby podávající SSN

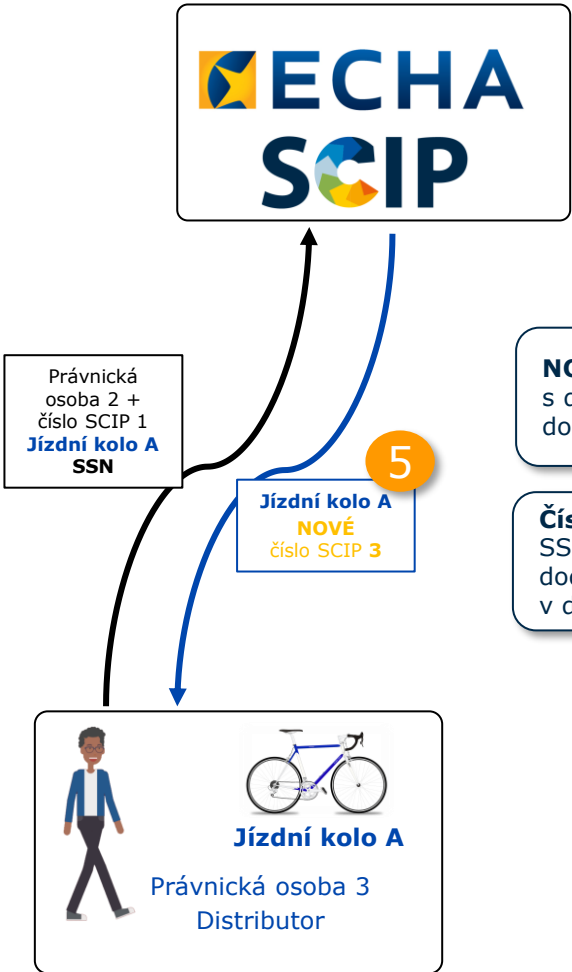
Po podání je přiděleno číslo podání. Kliknutím na číslo podání se dostanete ke zprávě o podání.

System zobrazí záznamy použité k podání SSN.

Krok 5: zpráva o podání, nové číslo SCIP

Pokud je status podání „succeeded“ (úspěšné), proces oznámení do databáze SCIP byl dokončen.

Informace o uživateli a právnické osobě (název a UUID), kteří podávají oznámení do databáze SCIP



NOVÉ číslo SCIP ke sdílení s dalším účastníkem dodavatelského řetězce.

Číslo SCIP použité k podání SSN (poskytnuté dodavatelem výše v dodavatelském řetězci)

Submission status: Succeeded ✓

Dossier type: SCIP notification
Submission number: RMH781693-01
Submitted IUCLID version: N/A

Submitted by: Jméno uživatele
Název právnické osoby
UUID právnické osoby

Submission information		Submission events	
SCIP number	ae33137c-6cc3-45f3-be61-830f02fb8dd7	24/07/2020 18:31	Dossier submitted
Referenced SCIP num...	feb7be51-9c96-48c9-b845-ada7a7f98c6b	24/07/2020 18:31	Dossier passed validation checks
Article name	bicycle A		
EAN (European Article...)	2345234209i098		
File name			
Notification type	Initial		

Název předmětu a typ a hodnota primárního identifikátoru předmětu z oznámení do databáze SCIP ve formě odkazu (z databáze SCIP)

Submission history

SCIP number	ae33137c-6cc3-45f3-be61-830f02fb8dd7
24/07/2020 18:31	RMH781693-01 ✓

Zjednodušené oznámení do databáze SCIP pro jednu nebo více právnických osob

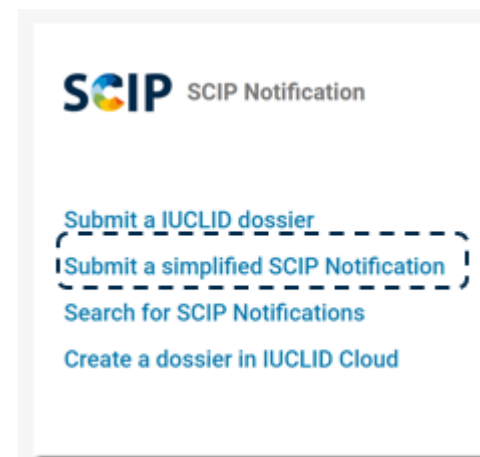
Funkce „Foreign user“ (Cizí uživatel) umožňuje, aby třetí strana podala údaje jménem odpovědného subjektu.

Cizí uživatel může v jednom postupu podat více zjednodušených oznámení do databáze SCIP (SSN) pro jednu nebo více právnických osob.

Lze to využít například tehdy, když společnosti patřící do jedné skupiny společností uvádějí na trh stejný předmět a využívají při tom SSN (viz [Q&A 1777](#) (otázka a odpověď č. 1777)).

Jak tuto funkci používat?

1. Zříd'te pro právnické osoby, které o to mají zájem, práva cizích uživatelů.
2. Shromážděte čísla SCIP potřebná k podání SSN.
3. Připojte se na ECHA submission portal (portál agentury ECHA pro předkládání informací).
4. Zvolte „Submit a simplified SCIP Notification“.



SSN pro jedno číslo SCIP (I)

1

Zřídte pro právnické osoby, které o to mají zájem, práva cizích uživatelů.

Upload and submission of simplified SCIP notifications in bulk

Please upload information on the articles you wish to notify using an excel file including in each row

- A SCIP number (mandatory information)
- An Article name (optional)
- A Primary article identifier type (optional)
- A Primary article identifier value (optional)

i Please note that only Excel files are allowed to be uploaded and, currently, only simplified SCIP notifications can be submitted



Drop file to upload

or

Browse

Submission of simplified SCIP notifications for an individual SCIP number

Please enter the SCIP number of the article you wish to notify and click "Continue" to send your Simplified SCIP notification

i Only one SCIP number can be submitted at a time.

SCIP number

Continue

2

SSN pro jedno číslo SCIP: Zadejte číslo SCIP předmětu nebo složené věci, který (kterou) chcete oznámit, a klikněte na „Continue“.

SSN pro jedno číslo SCIP (II)

☰
Simplified SCIP notification

1 1 SCIP number provided

SCIP number
432849c1-f62c-4a32-974f-61e9e69fe41e

Submission of simplified SCIP notifications for one or more Legal Entities

1 Please select one or more Legal Entities (from your list of Legal Entities) to submit simplified SCIP notifications for the above SCIP number(s). To select multiple Legal Entities, hold down the Ctrl (Windows) or Command (Mac) key. Then click on your desired Legal Entities to select. All of the Legal Entities you have selected will be highlighted with a different- colored background.

2 2 legal entities found

ECHA-2f9027ea-a3cc-4bb1-9269-d92733fe9428 | Název právnické osoby A

ECHA-26e64a92-d973-4615-8a2c-1e2f5aa31336 | Název právnické osoby B

2 2 legal entities selected

ECHA-2f9027ea-a3cc-4bb1-9269-d92733fe9428 | Název právnické osoby A

ECHA-26e64a92-d973-4615-8a2c-1e2f5aa31336 | Název právnické osoby B

Cancel

You are about to submit 2 simplified SCIP notifications

Submit

3 Zvolte jednu nebo více právnických osob ze seznamu a klikněte na „Submit“.

82

SSN pro jedno číslo SCIP (III)

☰ Simplified SCIP notification

Thank you for your submission!

2 out of 2 simplified SCIP notifications submitted Export to Excel

Legal entity	Submission number	Reference SCIP number
LE name A ECHA-2f9027ea-a3cc-4bb1-9269-d92733fe9428	RMH580616-20	432849c1-f62c-4a32-974f-61e9e69fe41e
LE name B ECHA-26e64a92-d973-4615-8a2c-1e2f5aa31336	RMH271235-26	432849c1-f62c-4a32-974f-61e9e69fe41e

[New Submission](#)

Číslo SCIP použité k podání SSN

Go to search Submission status: Succeeded

Dossier type: SCIP notification Submitted by: Název právnické osoby
 Submission number: RMH271235-26 ECHA-26e64a
 Submitted IUCLID version: N/A

Submission information		Submission events	
SCIP number	77ae14bc-fe1a-4d86-9b52-42719c5fe872	19/05/2021 18:04	D
Referenced SCIP num...	432849c1-f62c-4a32-974f-61e9e69fe41e	19/05/2021 18:04	D
Article name	Wheel A		
EAN (European Article...)	966985755-19		
File name			
Notification type	Initial		

Submission history

SCIP number	77ae14bc-fe1a-4d86-9b52-42719c5fe872
19/05/2021 18:04	RMH271235-26

Hromadné zjednodušené oznámení do databáze SCIP (I)

1

Zřídte pro právnické osoby, které o to mají zájem, práva cizích uživatelů.

☰ Simplified SCIP notification

Upload and submission of simplified SCIP notifications in bulk

Please upload information on the articles you wish to notify using an excel file including in each row

- A SCIP number (mandatory information)
- An Article name (optional)
- A Primary article identifier type (optional)
- A Primary article identifier value (optional)

📌 Please note that only Excel files are allowed to be uploaded and, currently, only simplified SCIP notifications can be submitted

Drop file to upload
 or

Submission of simplified SCIP notifications for an individual SCIP number

Please enter the SCIP number of the article you wish to notify and click "Continue" to send your Simplified SCIP notification

📌 Only one SCIP number can be submitted at a time.

SCIP number

2

Nahrajte soubor ve formátu Excel, který v prvním sloupci obsahuje seznam čísel SCIP předmětů a složených věcí, které mají být oznámeny.

Podívejte se znovu na snímek „Krok 3: sdílení čísla SCIP“ (snímek 74), abyste zjistili, jak může oznamovatel prostřednictvím souboru ve formátu Excel sdílet čísla SCIP předmětů jako takových nebo složených věcí, které oznámil.

Hromadné zjednodušené oznámení do databáze SCIP (II)

Simplified SCIP notification

3

Systém zobrazí záznamy nahrané ze souboru ve formátu Excel. Zkontrolujte, zda seznam obsahuje správné hodnoty.

File search_results_export_1653478849384.xlsx has been successfully uploaded.

16 records found

SCIP number	Article name	Primary article identifier type	Primary article identifier value
e3235e1e-782a-4a52-bf24-c6e71fa9ec3b	Video tuner	EAN (European Article Number)	2457896547852
ebeaab9e-8ce6-42b2-a87f-361921c7c527	Scotter (without referencing)	EAN (European Article Number)	1245874596325
e4db05f0-9cf9-4edc-9dab-10aef5ffb943	Scotter (with referencing)	EAN (European Article Number)	14578541254852
7915205f-2ed0-4c04-a4ec-f0b2a644f2dd	Chain notif test	GTIN (Global Trade Item Number)	Chain notif test blue
72bbb259-b475-4b0a-85b8-1bce5fa2310a	Velo (without referencing)	EAN (European Article Number)	1547895421574
3443df87-c554-4237-adc2-ae32e30452fe	Velo (with referencing)	EAN (European Article Number)	1245879512547
a686e709-85c4-46d7-b708-6309380efd05	Heating resistance	EAN (European Article Number)	7154875155555
6f9e0743-ca1c-4445-bc28-fb8126dac5f4	Notebook	EAN (European Article Number)	4584257813821

Submission of simplified SCIP notifications for one or more Legal Entities

Please select one or more Legal Entities from the list below (your list of Legal Entities) to submit simplified SCIP notifications for the above SCIP number(s).

Legal Entities

2 Legal Entities selected

Type to filter by name or UUID

- LE name A
ECHA-79cfcdb6-e352-434c-956e-872bf4beb2e0
- LE name B
ECHA-bcdc268b-4e60-4f53-b0f1-1d3b378241f6

Zvolte jednu nebo více právnických osob ze seznamu a klikněte na „Submit“.


4

Cancel

You are about to submit 32 simplified SCIP notifications

Submit

Hromadné zjednodušené oznámení do databáze SCIP (III)


 Thank you for your submission!

10 out of 10 simplified SCIP notifications submitted
Export to Excel

Legal entity	Submission number	Reference SCIP number	Article name	Primary a
Název právnické osoby B ECHA-26e64a92-d973-4615-8a2c-1e2f5aa31336	RMH957429-98	ff08f404-79e3-4cfc-802b-6f1c05e5b4a5	Dossier 2, Tires_EE	EAN (Euro)
Název právnické osoby B ECHA-26e64a92-d973-4615-8a2c-1e2f5aa31336	RMH997854-89	34a99676-b2be-4123-908b-b6bd21eff056	Flexible doughnut- shaped tube_DD	EAN (Euro)
Název právnické osoby B ECHA-26e64a92-d973-4615-8a2c-1e2f5aa31336	RMH239227-14	a01c195a-6d2d-4978-8ad6-a2c9e3764c2b	Dossier V3, plastic cap_CC	EAN (Euro)
Název právnické osoby B ECHA-26e64a92-d973-4615-8a2c-1e2f5aa31336	RMH362166-17	99a5ad86-c2b9-45fd-b261-cfff3bdddbaa	Dossier 19_05_2021, Inner tube BB	EAN (Euro)
Název právnické osoby B ECHA-26e64a92-d973-4615-8a2c-1e2f5aa31336	RMH686821-07	2c27f9bb-cd59-4057-a2a4-7f23c35dad9b	Dossier 1, Wheel AA	EAN (Euro)
Název právnické osoby A ECHA-2f9027ea-a3cc-4bb1-9269-d92733fe9428	RMH101411-41	ff08f404-79e3-4cfc-802b-6f1c05e5b4a5	Dossier 2, Tires_EE	EAN (Euro)
Název právnické osoby A ECHA-2f9027ea-a3cc-4bb1-9269-d92733fe9428	RMH886585-90	34a99676-b2be-4123-908b-b6bd21eff056	Flexible doughnut- shaped tube_DD	EAN (Euro)
Název právnické osoby A ECHA-2f9027ea-a3cc-4bb1-9269-d92733fe9428	RMH950605-18	a01c195a-6d2d-4978-8ad6-a2c9e3764c2b	Dossier V3, plastic cap_CC	EAN (Euro)
Název právnické osoby A ECHA-2f9027ea-a3cc-4bb1-9269-d92733fe9428	RMH164054-22	99a5ad86-c2b9-45fd-b261-cfff3bdddbaa	Dossier 19_05_2021, Inner tube BB	EAN (Euro)
Název právnické osoby A ECHA-2f9027ea-a3cc-4bb1-9269-d92733fe9428	RMH247797-98	2c27f9bb-cd59-4057-a2a4-7f23c35dad9b	Dossier 1, Wheel AA	EAN (Euro)

[New Submission](#)

Kliknutím na příslušné číslo podání se dostanete k jednotlivým zprávám o podání.

Čísla SCIP použitá k podání SSN

Zpráva o podání

☰
Submission report

[Go to search](#)

Dossier type: SCIP notification
 Submission number: RMH247797-98
 Submitted IUCLID version: N/A

Submission status: Succeeded

Submitted by: **Jméno uživatele**
Název právnické osoby A
UUID právnické osoby

NOVÉ číslo SCIP nového SSN

Číslo SCIP použité k podání SSN (poskytnuté dodavatelem výše v dodavatelském řetězci)

Submission information

SCIP number [01b99c67-1826-4636-85f6-8f03064fe1e6](#)
 Referenced SCIP num... 2c27f9bb-cd59-4057-a2a4-7f23c35dad9b
 Article name Wheel AA
 EAN (European Article... [966985755-20](#)
 File name search_results_export_1621435900429.xlsx
 Notification type Initial

Submission events

19/05/2021 18:30	Dossier submitted
19/05/2021 18:30	Dossier passed validation checks

Submission history

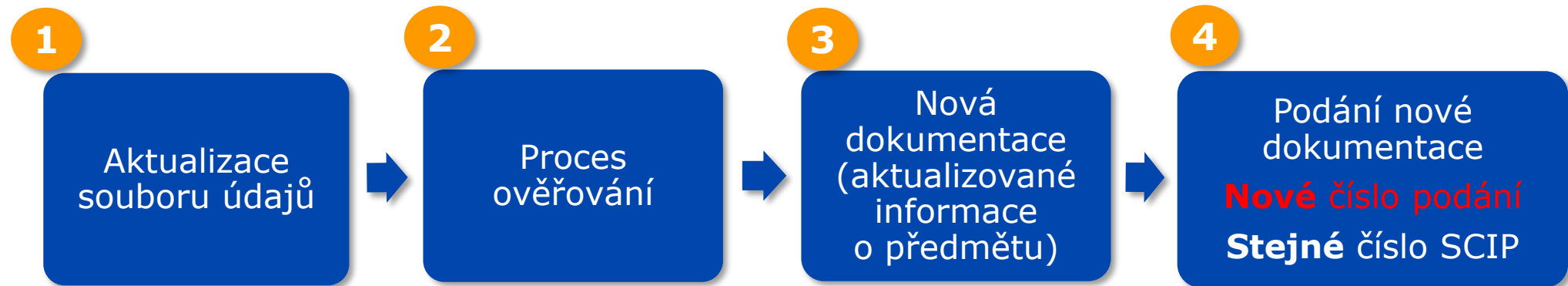
SCIP number	
01b99c67-1826-4636-85f6-8f03064fe1e6	
19/05/2021 18:30	RMH247797-98 <input checked="" type="checkbox"/>

Aktualizace informací v databázi SCIP

Pokud je třeba aktualizovat informace o předmětu v databázi SCIP, můžete upravit informace v souboru údajů o předmětu a vytvořit novou dokumentaci. Primární identifikátor předmětu v dokumentaci musí zůstat úplně stejný.

Podání této nové dokumentace stejnou právníckou osobou se stejným primárním identifikátorem předmětu bude přijato jako **aktualizace oznámení** tohoto předmětu nebo složené věci **do databáze SCIP**.

Přehled procesu aktualizace oznámení do databáze SCIP



Dokumentace

Důležité:

Aby mohla být vytvořena aktualizace oznámení do databáze SCIP, musí nová dokumentace uvádět úplně stejný primární identifikátor předmětu.

Prohlášení o vyloučení odpovědnosti a záruk

Tento dokument má za cíl pomoci uživatelům splnit povinnosti podle čl. 9 odst. 1 písm. i) rámcové směrnice o odpadech. Dovolujeme si však uživatele upozornit, že znění rámcové směrnice o odpadech je jediným závazným právním zdrojem a že informace uvedené v tomto dokumentu nepředstavují právní poradenství. Způsob využití těchto informací zůstává ve výlučné odpovědnosti uživatele. Evropská agentura pro chemické látky nenese odpovědnost za způsob využití informací uvedených v tomto dokumentu.