

Anmeldelser til SCIP- databasen

Sådan udarbejder og indsender du en SCIP-anmeldelse

Version	Ændringer	Dato
1.0	Oprindelig version	17. februar 2020
1.1	Typografisk fejl	20. februar 2020
2.0	Nye funktioner i IUCLID (avanceret søgning, udvælgelse af ny artikelkategori og blandingskategori, oprettelse af komponenter i komplekse genstande efter henvisninger) til udarbejdelse af dossieret. Nye funktioner i indsendelsesrapporten.	13. juli 2020
2.1	Nye funktioner, så der kan henvises til SCIP-data, der allerede er indsendt til ECHA.	24. august 2020
3.0	Nye funktioner i IUCLID (avanceret søgning i referencestoffer, indgående referencer, eksport og sletning i bulk). SCIP-database åben for indsendelse af anmeldelser med henblik på overholdelse af retlige forpligtelser. Ændringer til indsendelsesrapporten.	28. oktober 2020
4.0	Nye funktioner i IUCLID (avanceret søgning, avanceret import, gå videre til indsendelse efter oprettelse af et dossier) Ny funktion til indsendelse af en forenklet SCIP-anmeldelse (til en eller flere juridiske enheder) Ændringer til indsendelsesrapport til harmonisering af alle rapporter (ingen oplysninger om problematiske elementer inkluderet)	28. maj 2021
5.0	Ny brugerrolle Ny funktion i IUCLID (masseimport af identifikatorer)	31. maj 2022

Indholdsfortegnelse

- Indledning
- Sådan får du adgang
- Udarbejdelse af dossierer til SCIP-anmeldelser
- Oprettelse af datasæt
 - "Referencing" (henvisninger) i en SCIP-anmeldelse
- Validering af oplysninger
- Oprettelse af et dossier
- Indsendelse af en SCIP-anmeldelse
 - Indsendelse af en forenklet SCIP-anmeldelse (for en eller flere juridiske enheder)
- Opdatering af oplysninger i SCIP-databasen

Indledning

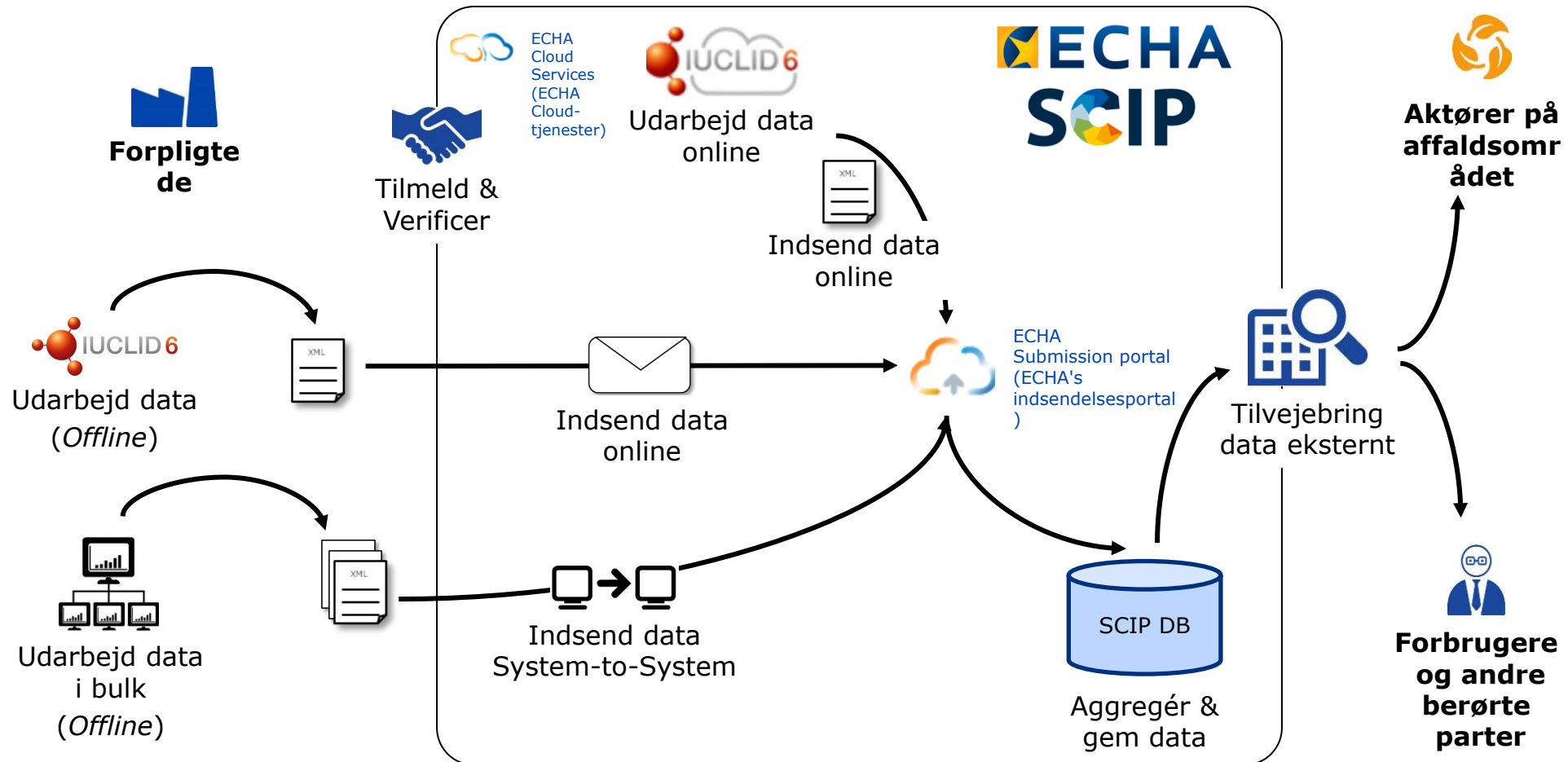
A large, centered version of the SCIP logo, featuring the letters 'SCIP' in a bold, dark blue font with a colorful, multi-faceted geometric design for the letter 'C'.

SCIP er databasen for **S**ubstances of **C**oncern **I**n articles as such or in complex objects (**P**roducts), der blev oprettet i henhold til affaldsrammedirektivet.

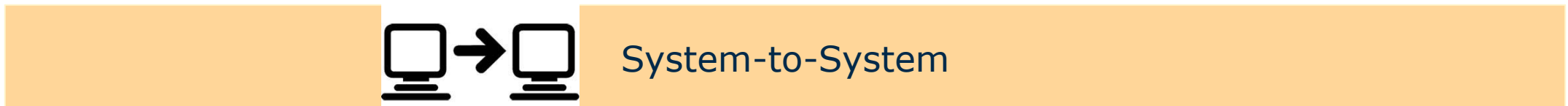
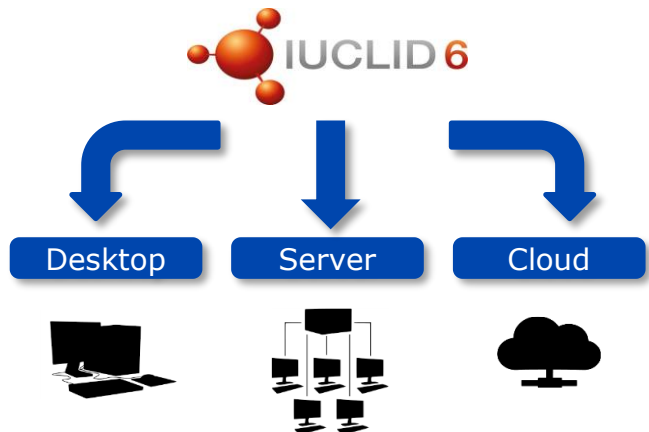
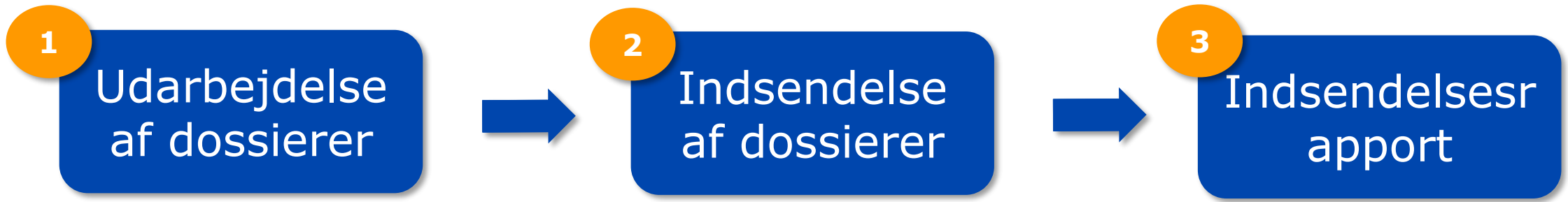
SCIP-databasen sikrer, at oplysninger om særligt problematiske stoffer (SVHC) på kandidatlisten er tilgængelige i produkternes og materialernes komplette livscyklus, også på affaldsstadiet.

<https://echa.europa.eu/scip>

SCIP-database: Informationsflow



Oversigt over SCIP-anmeldelsesprocessen



SCIP-database: Værktøjer



**Tilmeld &
Verificer**

For at få adgang til ECHA's IT-værktøjer, dvs. ECHA Cloud Services og ECHA Submission Portal (ECHA's indsendelsesportal), skal der først oprettes en ECHA-konto.

Udarbejdelse af dossierer



SCIP-anmeldelser indsendes til ECHA ved hjælp af IUCLID-dossierer (i6z-filer). IUCLID står for "International Uniform Chemical Information Database", som er den internationale database for ensrettet information om kemikalier, der vedligeholdes af ECHA og OECD, og som omfatter en brugergrænseflade til udarbejdelse og oprettelse af SCIP-anmeldelser.

Indsendelse af dossierer



ECHA Submission Portal (ECHA Cloud Services) er et online værktøj til indsendelse af SCIP-anmeldelsesdossierer i overensstemmelse med det harmoniserede IUCLID-format.

Udarbejdelse af dossierer & Indsendelse

**System-to-System-
tjeneste**

Virksomheder kan oprette SCIP-anmeldelsesdossierer i det harmoniserede format i deres egne systemer og indsende deres anmeldelser til ECHA Submission Portal via en automatisk S2S-overførsel.

Adgang

I dette kapitel beskrives processen med at få adgang til ECHA Cloud Services, hvordan man opretter en ECHA-konto, og hvordan man tilknytter oplysninger om den juridiske enhed med henblik på at bruge værktøjerne til udarbejdelse og indsendelse af SCIP-anmeldelser.

Adgang til ECHA Cloud Services

Search for Chemicals

e.g. Formaldehyde, or 200-001-8 or 50-00-0, or 605-001-00-5

I have read and I accept the legal notice

ADVANCED SEARCH >

Interact Portal

REACH-IT

IUCLID 6

CHESAR

R4BP 3

SPC Editor

ePIC

ECHA Cloud Services

Poison Centres

Du kan gå ind på ECHA Cloud Services fra ECHA's generelle webside: <https://echa.europa.eu>

Du kan gå ind på ECHA Cloud Services fra SCIP-websiden: <https://echa.europa.eu/scip>

WFD

- Understanding WFD
- SCIP Database
 - Suppliers of articles
 - Waste operators
 - Consumers and SCIP
- SCIP support
 - SCIP IT user group
 - Events
- Tools to prepare and submit notifications
 - SCIP Format
 - Candidate List Package
 - Trial service
 - SCIP infographic
- Legislation

SCIP Database

SCIP

SCIP is the database for information on Substances of Concern in articles as such or in complex objects (Products) established under the Waste Framework Directive (WFD).

Companies supplying articles containing substances of very high concern (SVHCs) on the Candidate List in a concentration above 0.1% weight by weight (w/w) on the EU market have to submit information on these articles to ECHA, as from 5 January 2021. The SCIP database ensures that the information on articles containing Candidate List substances is available throughout the whole lifecycle of products and materials, including at the waste stage. The information in the database is then made available to waste operators and consumers.

News

- 23 October 2020
SCIP database: launch on 28 October
- 25 September 2020
SCIP database to be launched in late October
- 27 August 2020
SCIP database: updated tools and support material
- 13 July 2020
Updated IUCLID for SCIP notifications
- 4 May 2020
New IUCLID release available
- 17 February 2020
Towards circular economy: test our database to track harmful chemicals in products
- 13 February 2020
ECHA newsletter: Cleaning up Europe's act with the SCIP database
- 30 October 2019
IUCLID format available for SCIP

Access ECHA Cloud Services

New to SCIP? Check out our infographic >

Who needs no...
WASTE SEPARATION RECYCLING

SCIP email alerts:
Get notifications for specific content

Subscribe

Velkomstsider (<https://ecs.echa.europa.eu/cloud/home.html>)




ECHA Cloud Services

Welcome to ECHA Cloud Services

Login

If you already have an ECHA Account, for example to access REACH-IT, please log in here.

[Log in](#)

Register

If you do not have an ECHA Account, you can create one and then assign a legal entity to it.

For more information please see the [Q&A](#).

[Register](#)

Hvis du **har** en ECHA-konto, skal du klikke på "Login" (log ind).

Hvis du **ikke har** en ECHA-konto, skal du klikke på "Register" (registrér). Der er flere oplysninger om, hvordan du opretter en ECHA-konto, i [ECHA Accounts manual](#).

Definition af brugerrollerne

Brugerrollerne definerer brugernes adgangsniveau i ECHA's IT-applikationer. I SCIP-sammenhæng er de nødvendige brugerroller følgende:

- **LE Manager** → (den juridiske enheds administrator) kan få vist og redigere den juridiske enheds konto og tilføje, fjerne eller redigere brugerdata og kontakter.
- **Submission Portal Manager** (indsendelsesportalens administrator) → kan indsende SCIP-anmeldelser via ECHA Submission Portal.
- **IUCLID Full Access** (fuld IUCLID-adgang) → kan udarbejde SCIP-anmeldelser online i IUCLID Cloud.
- **"Reader" og "Read" Roles** ("læser"- og "læse"-rollerne) → : disse roller har kun "read only access" (læseadgang).
- **Submission Portal Manager Restricted** (indsendelsesportaladministrator med begrænsede rettigheder): en "LE manager" (administrator af juridiske enheder) kan begrænse brugernes mulighed for at se visse oplysninger på ECHA's indsendelsesportal. Brugere med denne begrænsede rolle kan kun se oplysningerne om de indsendelser, de selv har indsendt på portalen. BEMÆRK, at når denne rolle tildeles i kombination med andre roller, vil rollen med den stærkeste rettighed have forrang: Hvis en bruger f.eks. har rollen "Submission Portal Manager Restricted", men også "Submission Portal Manager", begrænses synligheden ikke. Desuden vil en bruger med rollen "Restricted", som har fuld adgang til IUCLID Cloud ("IUCLID full access"), have adgang til alle de oplysninger, der er tilgængelige i IUCLID-cloud for den pågældende juridiske enhed.

Log ind med en eksisterende konto


1 Indtast "username" (brugernavn) og "password" (adgangskode)

2 Klik på "Login with ECHA account" (log ind med ECHA-konto)

The screenshot shows the ECHA login interface. At the top left is the ECHA logo. The main heading is "WELCOME" followed by "Please enter your login information". There are two input fields: "Username *" and "Password *". Each field has a "Forgot username?" or "Forgot password?" link to its right. Below the fields is a button labeled "Login with 'ECHA Account'". Underneath this button is the text "Don't have an account? [Create an ECHA account](#)". A horizontal line with "Or" in the center separates this from another button labeled "Login with 'EU Login'". At the bottom of the login area is a link: "What type of account do I need?". On the left side of the page, there is a "Need help?" link with a question mark icon.

Der er flere oplysninger om ECHA-konti på siden [ECHA accounts and EU login](#).

Brug af ECHA-applikationer for første gang



Førstegangsbrugere skal acceptere "Terms & Conditions" (vilkår og betingelser) for hver applikation, før de kan fortsætte.

Klik på det respektive link for at læse alle "Terms & Conditions".

Udarbejdelse af et SCIP-anmeldelsesdossier

I dette kapitel beskrives de forskellige måder at udarbejde en SCIP-anmeldelse på, og det forklares, hvordan man starter udarbejdelsen af et SCIP-anmeldelsesdossier i IUCLID.

Måder at udarbejde en SCIP-anmeldelse på

Der er tre måder, du kan udarbejde din SCIP-anmeldelse på:

1. Online i **IUCLID Cloud**


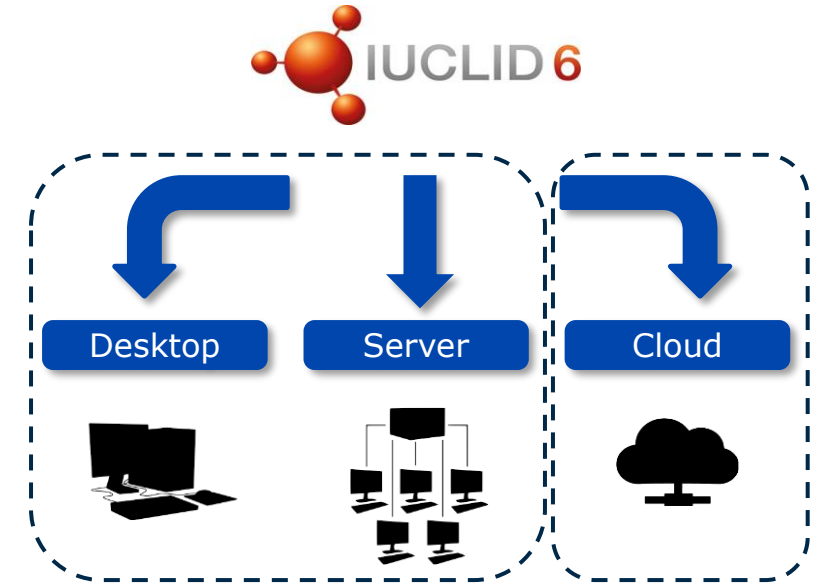
ECHA Cloud services giver webadgang til et IUCLID Cloud-eksempel på udarbejdelse af SCIP-anmeldelser.

2. I **IUCLID 6 (Server & Desktop)**

SCIP-anmeldelsen kan også udarbejdes "offline" i din virksomheds egen IT-infrastruktur. Du kan downloade IUCLID og få adgang til flere oplysninger på [IUCLID 6 Website](#).

3. Til indsendelse via **System-to-System (S2S)**

Virksomheder kan oprette SCIP-anmeldelsesdossierer i det harmoniserede format og indsende dem til ECHA Submission Portal ved hjælp af S2S.




System-to-System-tjeneste


Adgang til IUCLID Cloud


Oprettelse af dossier online

ECHA Cloud services



This full IUCLID Cloud service allows users to maintain their scientific data and prepare dossier for submission to ECHA. [Read more](#)


[Access service](#)  [Manage service](#)



This service is designed for users who wish to get familiarised with a trial version of IUCLID Cloud before starting to use the full IUCLID Cloud service. [Read more](#)


[Subscribe](#)

Submission services



The ECHA Submission Portal is an online tool for submitting SCIP and Poison Centres notifications.

[Access service](#)



Trial version to get familiar with the features. All submissions made in trial will not be treated as real data.

[Access service](#)

Når du har logget dig ind i systemet, åbner siden **ECHA Cloud Services**.

Med tjenesten **IUCLID Cloud** kan du udarbejde et SCIP-anmeldelsesdossier online, mens tjenesten **IUCLID Cloud Trial** kun er til undervisningsbrug for at lære værktøjet bedre at kende.

Bemærk, at kun "LE Managers (administratorer af juridiske enheder) har ret til at abonnere på en tjeneste. Andre brugere kan ikke se denne funktion.

For at få adgang til tjenesten skal du først abonnere.

Fra [ECHA Cloud services](#) er der også adgang til ECHA Submission portal, som er det værktøj, der er udviklet til indsendelse af SCIP-anmeldelser (mere information i kapitlet "Indsend en SCIP-anmeldelse")

Download IUCLID 6 – oprettelse af et dossier "offline"

The screenshot shows the IUCLID 6 website interface. At the top, there is a search bar and a navigation menu with items: Home, IUCLID Product, Download Software (highlighted with a dashed box), Support, and News. Below the navigation, there is a section titled 'IUCLID > Home' with a sub-header 'To learn about the new interface, click on the image.' This section contains a smaller screenshot of the IUCLID 6 dashboard, which includes a 'Your Substance' section with a 'Download IUCLID' button (also highlighted with a dashed box). Below this, there is a paragraph describing IUCLID's role and a list of stakeholders.

Du kan downloade IUCLID til den lokale virksomheds egen IT-infrastruktur fra IUCLID's webside: <https://iuclid6.echa.europa.eu>

IUCLID Dashboard til oprettelse af dossier

Siden IUCLID Dashboard vises, når du har åbnet IUCLID.

The screenshot shows the IUCLID Dashboard interface. At the top right, a user profile icon displays 'Example_User' and 'Example_Company'. A search bar is labeled 'Search entities and dossiers by UUID'. The main content area is divided into three sections: 'Substances' with 2 items, 'Mixtures' with 2 items, and 'Articles' with 223 items. A 'Dashboard' menu icon is located in the top left. An 'Import IUCLID file(s)' section is visible, featuring 'Drop file to import', 'Browse', and 'Advanced import' options. An 'Overwrite settings' dropdown is set to 'If newer than existing'.

Dashboard

Example_User
Example_Company

Search entities and dossiers by UUID

Substances 2

Mixtures 2

Articles 223

Import IUCLID file(s) Overwrite settings: If newer than existing

Drop file to import or Browse

Advanced import

Der er altid et link til hovedmenuen via ikonet med de tre bjælker til venstre for overskriften.

Dette område bruges til indtastning af data og navigation mellem de forskellige IUCLID-enheder: "Substances" (stoffer) og "Mixtures" (blandinger) er relateret til anden juridisk kontekst (f.eks. REACH og PCN).

Klik på "Articles" (artikler) for at få adgang til datasæt og dossierer, som vedrører SCIP-anmeldelser.

Brugerkonet viser navnet på brugeren og den juridiske enheds virksomhedsnavn.

I importområdet er det muligt at uploade IUCLID-filer med browse-funktionen eller ved at trække og slippe dem.

Avanceret import gør det muligt at udelukke individuelle enheder og dokumenter fra import. Der er flere oplysninger på [Functionalities of IUCLID in the web interface](#).

Brugerbjælken på dashboard

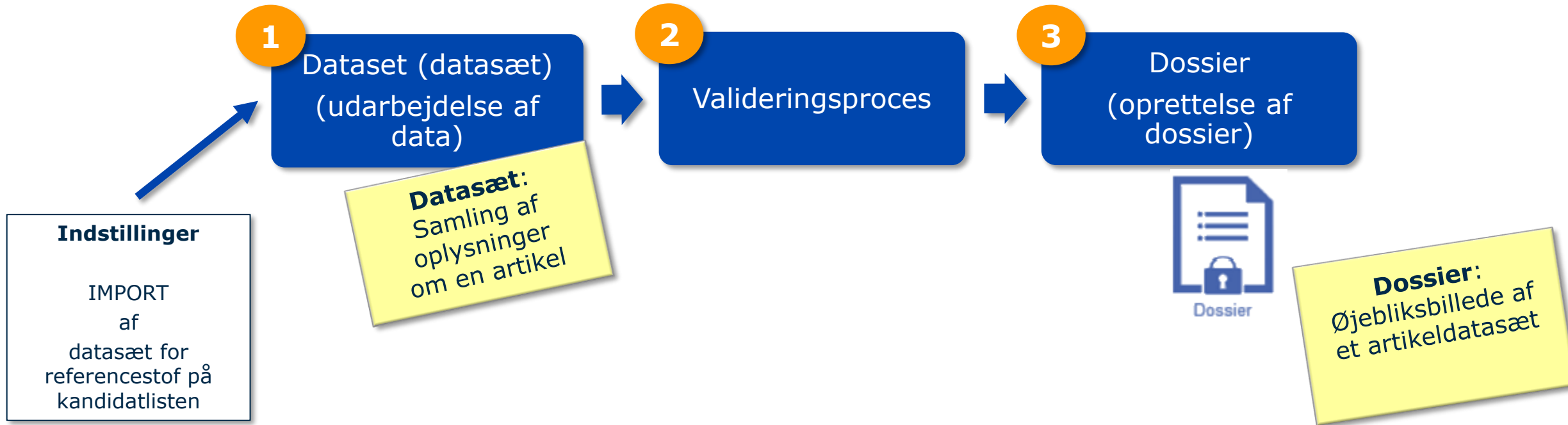
(Kun ECHA Cloud Services )

The screenshot shows the ECHA Cloud Services dashboard. The user menu is located in the top right corner, featuring a hamburger menu icon, a help icon, a notification bell, and a user profile icon labeled 'Jane_Doe EcoChem'. A dropdown menu is open from the user profile icon, listing options: 'ECHA Cloud', 'ECHA Submission portal', 'Manage account', 'Switch legal entity >', and 'Logout'.

Callouts provide the following information:

- Dialog-ikonet** fører til eksterne informationskilder om brugen af ECHA Cloud services, f.eks. vejledninger.
- Kvotek-ikonet** viser brugerens tilgængelige lagringskvote.
- Klokke-ikonet** advarer (f.eks. når der er kommet nye versioner).
- Bruger-ikonet** viser navnet på brugeren og den juridiske enheds virksomhedsnavn. Når der klikkes på ikonet, åbnes et nyt vindue, hvor man bliver omdirigeret til ECHA Cloud dashboard, til siden Submission Portal, kontoadministration og logout-funktionen.

Oversigt over udarbejdelse af dossierer (IUCLID)



Et dossier er en enhed, hvortil der kun er læseadgang, og hvis integritet skal opretholdes. Det omfatter et dokument-UUID (Universal unique identifier), der er dokumentets unikke identifikator

IMPORT af et referencestof på kandidatlisten

Oplysningerne om stoffer på kandidatlisten er angivet i SCIP-anmeldelser ved hjælp af en IUCLID-enhed for referencestof. Et referencestof kan oprettes i IUCLID, men vi anbefaler, at du som indsender af en SCIP-anmeldelse bruger ECHA's pakke med referencestoffer på kandidatlisten til dine SCIP-anmeldelser og importerer det ind i dit eget IUCLID-materiale.

WFD

Understanding WFD

SCIP Database

Suppliers of articles

Waste operators

Consumers and SCIP

SCIP support

Tools

SCIP Prototype

Candidate List Package

SCIP Format

Legislation

SCIP Database

SCIP

SCIP is the database for information on Substances of Concern In articles as such or in complex objects (Products) established under the Waste Framework Directive (WFD).

Companies supplying articles containing substances of very high concern (SVHCs) on the Candidate List in a concentration above 0.1% weight by weight (w/w) on the EU market have to submit information on these articles to ECHA, as from 5 January 2021. The SCIP database ensures that the information on articles containing Candidate List substances is available throughout the whole lifecycle of products and materials, including at the waste stage. The information in the database is then made available to waste operators and consumers.

1

Download **pakken med stoffer på kandidatlisten**, der er tilgængelig i afsnittet "Tools" (værktøjer) på SCIP-websiden.

<https://echa.europa.eu/candidate-list-package>

2

IMPORTÉR filer herfra ved enten af vælge den relevante fil ved hjælp af funktionen "Browse" (gennemse) eller træk og slip.

ECHA Cloud Services

Dashboard

Search dossier by UUID

Example_User
Example_Company

Substances 2

Mixtures 2

Articles 223

Import IUCLID file(s) Overwrite settings: If newer than existing

Drop file to import or Browse

Advanced import

Referencestof på kandidatlisten

De referencestoffer, der er med i dit IUCLID-materiale, kan kontrolleres ved at følge disse trin:

1. Klik på ikonet med de tre bjælker til venstre for overskriften for at åbne hovedmenuen

2. Klik på "Reference substance" (referencestof).

3. Dette er landingssiden for referencestoffer

Reference substances

+ New reference substance

317 results found | Export Delete

Sort by Newest first

<input type="checkbox"/>	Butyl 4-hydroxybenzoate	14/10/2020 16:43	...
	CAS number 94-26-8	IUPAC name Butyl 4-hydroxybenzoate	
	Inventory number 202-318-7	UUID 9c73f237-695a-471f-9982-38f33b7ade53	
<input type="checkbox"/>	2-methylimidazole	14/10/2020 16:43	...

Landingsside for referencestoffer

Side med referencestoffer, som indeholder en liste over alle oprettede eller importerede referencestoffer.

Her kan du oprette et nyt referencestof. I SCIP-sammenhæng anbefaler vi imidlertid, at du bruger ECHA's pakke med referencestoffer på kandidatlisten.

Dashboard > Reference substances

Reference substances

+ New reference substance ?

Her kan du søge i de felter, der er vist på listen: CAS- og EF-nummer, IUPAC-navn, navn på referencestof.

Advanced search

317 results found | Export Delete

Sort by Newest first

<input type="checkbox"/>	Butyl 4-hydroxybenzoate	14/10/2020 16:43
CAS number	94-26-8	IUPAC name
Inventory number	202-318-7	UUID
<p>Navn på referencestof som angivet på kandidatlisten.</p> <p>Dette er IUPAC-navnet på stoffet.</p>		
<input type="checkbox"/>	2-methylimidazole	14/10/2020 16:43
CAS number	693-98-1	IUPAC name
Inventory number	211-765-7	UUID
<p>CAS-nummer på stoffet, hvis det foreligger.</p> <p>EF- eller fortegnelsesnummer på stoffet, hvis det foreligger.</p> <p>Universal Unique Identifier (universel unik identifikator, UUID) på referencestoffet</p>		<p>Seneste dato for ændring af referencestoffet.</p>

Dokumentets indgående reference

Hvis du har brug for at vide, hvilken "article-as-such" (artikel som sådan), der indeholder et specifikt stof, kan du bruge funktionen "inbound reference" (indgående reference)

1 Vælg referencestof

2 Klik på ikonet "i".

3 Der vises et rullevindue med alle de artikler som sådan, der indeholder dette referencestof.

Dashboard > Reference substances

Reference substances

antra

Advanced search

6 results found | Export Delete

Anthracene oil, anthracene paste, distn. lights
CAS number 91995-17-4
Inventory number 295-278-5

Anthracene oil, anthracene paste
CAS number 90640-81-6
Inventory number 292-603-2

Dashboard > Reference substances > Anthracene oil, anthracene paste, d...

Anthracene oil, anthracene paste, distn. lights
21ddc218-dc13-4061-82f1-8490708c32cf

None None
UUID: 21ddc218-dc13-4061-82f1-8490708c32cf

Reference substance name*
Anthracene oil, anthracene paste, distn. lights

IUPAC name
Anthracene oil, anthracene paste, distn. lights

Description
Candidate List Substance Direct entry

Document's inbound references

Primary Article Identifier Type	GPC (Universal Product Code)	Primary Article Identifier	UUID	
				Handelbar grip_111 06/10/2020 08:37
		9bd31e66-d9dd-42c7-810d-9c15c98a2d1d	49fedc92-03c4-4620-adf6-d1c5b80e9711	
				Handelbar grip 16/07/2020 10:49
		askdfhalskjdfhalskjdf	6ae9cc56-6482-4437-b4d0-c8791a39c17b	

Gå til landingssiden for artikler

The screenshot shows the ECHA Cloud Services dashboard. At the top left, it says 'ECHA Cloud Services' and 'Dashboard'. On the right, there is a search bar labeled 'Search dossier by UUID' and a user profile for 'Example_User Example_Company'. The main content area has three cards: 'Substances 2', 'Mixtures 2', and 'Articles 223'. The 'Articles 223' card is highlighted with a dashed blue border. A callout bubble points to this card with the text: 'Klik på "Articles" (artikler) for at få adgang til datasæt og dossierer, som vedrører SCIP-anmeldelser.' To the right of the cards is a section for 'Import IUCLID file(s)' with an 'Overwrite settings' dropdown set to 'If newer than existing'. Below this is a large grey area with a 'Drop file to import' instruction, a 'Browse' button, and an 'Advanced import' button.

Klik på "Articles" (artikler) for at få adgang til datasæt og dossierer, som vedrører SCIP-anmeldelser.

SCIP Landingside for artikler (artikeldatasæt)

Dette er siden med artikler, der indeholder en liste over alle de artikeldatasæt (dossierer under udarbejdelse), som er oprettet.

Articles
0

Ved at klikke på "+ New article" (+ ny artikel) kan du oprette en ny artikel (et nyt artikeldatasæt).

Ved at klikke på spørgsmålstegnet kan du downloade IUCLID-manualen.

Der er altid et link til hovedmenuen via ikonet med de tre bjælker til venstre for overskriften.

Dashboard > Articles

Articles

Her kan du indtaste en søgeterm for hvert af de felter, der vises.

+ New article ?

Advanced search Tilføj supplerende søgekriterier

82 results found Export Delete No filters selected Funktionen eksportér og slet i bulk

Datasets **Dossiers**

Når du klikker på "Dossiers", skifter du til listen over oprettede artikeldossierer.

Sort by Newest first

Seneste dato for ændring af artikeldatasættet.

<input type="checkbox"/>	Tyre valve	Dette er navnet på den artikel eller komplekse genstand, som du angav, da du oprettede et nyt artikeldatasæt.	Primary Article Identifier Type catalogue number	Primary Article Identifier CAT456	UUID 6205ae2e-a416-4bd2-8ab3-3cb24dbba84a	21/09/2020 12:00
<input type="checkbox"/>	Distributor		Primary Article Identifier Type part number	Primary Article Identifier XYZ_GAS1_123	UUID 89b75e2b-7eb1-4c16-b0e9-2d8be7e2ea45	21/09/2020 12:00

Dette er **typen** af "Primary Article Identifier" (den primære artikelidentifikator), som du valgte, da du oprettede et nyt artikeldatasæt.

Dette er **værdien** for "Primary article Identifier" (den primære artikelidentifikator), som du indsatte, da du oprettede et nyt datasæt med artikler.

IUCLID-ikon til at identificere enhedstypen for datasættet. I dette tilfælde datasættet "Article" (artikel).

Klik på dette ikon for at åbne datasættet i et nyt vindue

Simpel søgning: Indtast en søgeterm i et af de felter, der vises på listen over artikeldatasæt: navn, type eller værdi for primær artikelidentifikator.

Dashboard > Articles

Articles

Search input field with magnifying glass icon

Advanced search

27 results found

Avanceret søgning: Tilføj supplerende søgekriterier

Primary Article Identifier Type EAN (European Article Number)

Når du sætter kryds her, vil der på resultatlisten blive vist artikler, hvor der er valgt indsendelsestype for at validere eller oprette et dossier

Når du vælger en artikeltype, vises artikler som sådan eller komplekse genstande på resultatlisterne

Du kan søge efter andre navne og andre artikelidentifikatorer

Når du vælger et kandidatlistestof, vises **artikler som sådan**, der indeholder det pågældende stof, på resultatlisten

Der kan vælges en specifik dato eller et datoområde. Artikeldatasæt eller dossierer, der hhv. er ændret eller oprettet på den pågældende dato, vises på resultatlisten

Advanced search

Du kan søge på navn

Name

Primary article identifier type

Primary article identifier

Top level article

Is top level article?

Article type

Other names

Other article identifiers

Concern element (reference substance)

+ Select

Modification date

From (dd/mm/yyyy)

To (dd/mm/yyyy)

Clear

Search

Indtast **værdien** for den primære artikelidentifikator

Article type

- Please select value
- Complex object
- Article as such

Primary article identifier type

Please select value

- SCIP number
- GTIN (Global Trade Item Number)
- EAN (European Article Number)
- GPC (Universal Product Code)
- JAN (Japanese Article Number)
- UDI (Unique Device Identification)
- ISBN (International Standard Book Number)
- catalogue number
- batch number
- part number
- item number
- reference number
- serial number
- other:

Logisk søgning: "AND"
 Søgning efter datasæt, der indeholder X og Y.
 Når brugeren anvender mere end ét filter fra forskellige sektioner, finder systemet datasæt, der matcher alle de valgte kriterier.

▼ Advanced search

- ▶ Name 0
- ▶ Primary article identifier type 0
- ▶ Primary article identifier 0
- ▶ Top level article 0
- ▶ Article type 0
- ▶ Other names 0
- ▶ Other article identifiers 0
- ▼ Concern element (reference substance) 0
- + Select

- ▶ Modification date 0

Logisk søgning: "OR"
 Søgning efter datasæt, der indeholder X eller Y.
 Når brugeren vælger mere end ét stof i sektionen Concern Element, finder systemet alle de datasæt, der indeholder det ene eller det andet stof eller begge stoffer.

Landingside for artikler (artikeldossierer)

Side med artikler, der viser listen over oprettede dossierer for artikler.

Callouts:

- Buttons:**
 - Datasets / Dossiers:** Klik på knappen "Dossiers" for at skifte til listen over oprettede dossierer for artikler.
 - Advanced search:** Tilføj supplerende søgekriterier
 - Export / Delete:** Funktionen eksportér og slet i bulk
- Search:** Her kan du indtaste en søgeterm i et af de felter, der vises på listen over dossierer for artikler.
- Table:**
 - Subject name:** Det navn, du gav dossieret, da du oprettede det.
 - Dossier UUID:** Dossierets Universal Unique Identifier (UUID)
 - Date:** Dato for oprettelse af dossier.
 - Lock icon:** IUCLID-ikon til at identificere det som et dossier
- Table Content:**

Subject name	Submission type	Dossier UUID	Date
wheel / EAN (European Article Number) / 96698575544	SCIP article notification	707027e5-f2a9-41ee-970c-fb6929619e98	21/06/2020 16:02
RB Blue steel 26" Bicycle / EAN (European Article Number) / 56699887	SCIP article notification	81253053-d686-4ed6-b6b3-f2126f0950d6	21/06/2020 16:01

Simpel søgning: du kan indtaste en søgeterm i et af de felter, der vises på listen over artikeldossierer: navn på dossier, navn på artikel og type eller værdi for primær artikelidentifikator.

Du kan søge på andre navne og andre artikelidentifikatorer

Du kan søge på kandidatlistestof, så når du indtaster CAS- eller EF-nummeret og/eller IUPAC-navnet, vises dossierer for **artikler som sådan**, der indeholder det pågældende stof, på resultatlisten

Der kan vælges en specifik dato eller et datointerval. Dossierer, der er oprettet den pågældende dato, vises på resultatlisten

Du kan søge efter navn på dossier

Du kan søge på artikelnavn

Du kan søge på **type** eller **værdi** for primær artikelidentifikator

Skriv **værdien** for den primære artikelidentifikator

Articles

Advanced search

7 results found. No filters selected

Avanceret søgning: Tilføj supplerende søgekriterier

Subject name wheel / EAN (European Article Number) 96698575544

Advanced search

Dossier name

Subject name

Primary article identifier type

Primary article identifier

Other names

Other article identifiers

Concern Element / Reference Substance

CAS Number

Inventory Number

IUPAC Name

Modification date

Primary article identifier type

Please select value

Please select value

- ECHA Article ID
- GTIN (Global Trade Item Number)
- EAN (European Article Number)
- GPC (Universal Product Code)
- JAN (Japanese Article Number)
- UDI (Unique Device Identification)
- ISBN (International Standard Book Number)
- catalogue number
- batch number
- part number
- item number
- reference number
- serial number
- other:

Clear Search

Logisk søgning: "AND"
 Søgning efter dossierer, der indeholder X og Y.
 Når brugeren anvender mere end ét filter fra forskellige sektioner, viser systemet dossierer, der matcher alle de valgte kriterier.

▼ Advanced search

- ▶ Dossier name 0
- ▶ Subject name 0
- ▶ Primary article identifier type 0
- ▶ Primary article identifier 0
- ▶ Other names 0
- ▶ Other article identifiers 0
- ▼ Concern Element / Reference Substance 0

CAS Number

Inventory Number

IUPAC Name

- ▶ Modification date 0

Clear
Search

Dokumentets indgående reference

Hvis du har brug for at vide, hvilke direkte komplekse genstande der omfatter en specifik artikel eller kompleks genstand som komponent, kan du bruge funktionen indgående reference.

1 Vælg artiklen

2 Klik på ikonet "i".

3 Der vises et rullevindue med alle de komplekse genstande, der indeholder denne artikel.

Dashboard > Articles

Articles + New article ?

🔍 Datasets Dossiers

▶ Advanced search

84 results found | 📄 Export 🗑️ Delete

Primary Article Identifier Type	SCIP number	Primary Article Identifier
<input type="checkbox"/> Wheel		1089af9a81b-b7

Dashboard > Articles > Wheel

Wheel 7244332f-1215-45be-9f5c-840c9e3340ef

Working context: Please select View Dossiers Validate Create dossier

Identifiers

- Article name*
Wheel
- Primary article identifier type*
SCIP number

Document's inbound references ×

RR Blue steel 26" Bicycle						28/10/2020 21:31
Primary Article Identifier Type	EAN (European Article Number)	Primary Article Identifier	SCIP number	UUID	Article name	Created
			336699887	473fe033-93ac-4e93-a3a8-aaf68e248b83		

Oprettelse af datasæt

Dette kapitel beskriver funktionerne i forbindelse med oprettelse af et datasæt

Oversigt over udarbejdelse af dossier (IUCLID)



Oprettelse af et DATASÆT for artikler



Dossier:
Snapshot på et tidspunkt for et artikeldatasæt

Udarbejdelse af data: oprettelse af et artikeldatasæt

1 Klik på "+ New article" for at oprette en ny artikel (datasæt).

2 Angiv **navnet*** på din artikel eller komplekse genstand.

3 Vælg **typen af primær artikelidentifikator*** for din artikel eller komplekse genstand.

4 Indsæt **værdien for den primære artikelidentifikator*** for din artikel eller komplekse genstand.

Navnet og den primære artikelidentifikator er nøglen til at administrere udarbejdelsen af data, dossierer og dine indsendelser på ECHA's indsendelsesportal.

Primary Article Identifier Type*

- SCIP number
- GTIN (Global Trade Item Number)
- EAN (European Article Number)
- GPC (Universal Product Code)
- JAN (Japanese Article Number)
- UDI (Unique Device Identification)
- ISBN (International Standard Book Number)
- catalogue number
- batch number
- part number
- item number
- reference number
- serial number
- other:

Bemærk: Der er flere oplysninger om definitionen af "article" og "complex object" i *Guidance on Requirements for Substance in Articles* (vejledning om krav til stoffer i artikler).

SCIP Udarbejdelse af data: Identifikatorer (I)

Klik på "+ New item" (+ nyt element) for at indsætte andre navne.

1

2

Vælg den anden navnetype.

3

Indsæt det andet navn på artiklen eller den komplekse genstand.

4

Klik på knappen "Close" (luk) for at afslutte.

Identifiers

Article name*
O-ring 2

Other names

+ New item

#.	Type
----	------

Primary article identifier type*
catalogue number

Primary article identifier value*
123456

Other article identifiers

+ New item

#.	Type
----	------

Set values

Type

brand ✓

model

type

other:

Name

Rubber joints RJ

16/255 close

Close

Under "other names" (andre navne) skal du indsætte andre navne på artikler eller komplekse genstande, som skal gives til forbrugere, når sådanne navne er centrale for, at de kan søge i oplysningerne i SCIP-databasen (f.eks. mærke og model).

Bemærk: Der er mere information om oplysningskravene i dokumentet ["Requirements for SCIP Notifications"](#) (krav til SCIP-anmeldelser).

Udarbejdelse af data: identifikatorer (II)

5 Klik på "+ New item" for at indsætte andre artikelidentifikatorer (numeriske eller alfanumeriske).

#.	Type	Value	Action
1	None		

6 Klik på rækken for at indsætte andre artikelidentifikatorer

7 Vælg den anden type artikelidentifikator.

8 Indsæt den anden artikelidentifikator for artiklen eller den komplekse genstand.

9 Klik på knappen "Close" for at afslutte.

Klik på denne knap for at slette et indsat element.

Der skal angives yderligere identifikatorer (andre artikelidentifikatorer) for artikler eller komplekse genstande, som kommer ud til forbrugerne, når sådanne identifikatorer er tilgængelige, så de kan søge i oplysningerne i SCIP databasen.

Identifiers

Article name*
Video tuner

Other names + New item Import file

#	Type	Name	Actions
	Primary article identifier type*		
	EAN (European Article Number)		
	Primary article identifier value*		
	2457896547852		
	Other article identifiers		

+ New item Import file Download CSV template

1: Klik på "Download CSV Template" (download CSV-skabelon)

3: Klik på "Import file" (importér fil)

	A	B	C
1	Type.code	Type.other	Value
2	66304		111
3	66303		222
4	1342	code	888

2: Udfyld den downloadede Excel-skabelon med dine data (brug koderne fra den vedhæftede liste over SCIP-formater)

4: Kontrollér, om listen indeholder de korrekte værdier

Other article identifiers + New item Import file

#	Type	Value
1	catalogue number	111
2	ISBN (International Standard Book Number)	222
3	other: code	888

Bemærk: Brug den specifikke feltskabelon, når du bruger denne funktion

Udarbejdelse af data: Kategorisering

Categorisation

Article category

Please search and select...

- OR -

Select by typing article text

4016930000 - Gaskets, washers and other seals (SECTION VII (39 - 40) Plastics and articles thereof; rubber and articles thereof > 4000000000 - Rubber and articles thereof > 4016000000 - Other articles of vulcanised rubber other than hard rubber > 4016930000 - Gaskets, washers and other seals)

press Esc to close

Production in European Union

Please select

- both EU produced and imported
- EU imported
- EU produced
- no data

1

Vælg "Article category" (artikelkategori) fra den kombinerede nomenklatur eller TARIC-databasen.
Den identificerer artiklen eller den komplekse genstand i overensstemmelse med dens funktion eller anvendelse (fra en harmoniseret liste). Det er nøglen til at identificere berørte affaldsstrømme.

2

I feltet "Production in European Union" (produktion i Den Europæiske Union) kan du evt. besvare spørgsmålet: Er artiklen produceret eller samlet i EU?

Bemærk: Der er flere oplysninger om artikelkategori i dokumentet ["Requirements for SCIP Notifications"](#) (krav til SCIP-anmeldelser).

Artikelkategori

Vælg "Article category" ved at klikke på "Please search and select." (søg og vælg) eller ved at indtaste i feltet "Select by typing article text" (vælg ved at indtaste artikeltekst)

Categorisation

Article category

- OR -

Select by typing article text

Production in European Union

None

Select Article category

401693

- SECTION VII (39 - 40) Plastics and articles thereof; rubber and articles thereof
- 4000000000 - Rubber and articles thereof
- 4016000000 - Other articles of vulcanised rubber other than hard rubber
- 4016930000 - Gaskets, washers and other seals
- 4016930010 - For technical uses, for use in civil aircraft
- 4016930020 - Gasket made of vulcanised rubber (ethylene-propylene-diene monomers), with permissible outflow of the material in the place of mold split of not more than 0,25|mm, in the shape of a rectangle: -|with a length of 72|mm or more but not more than 825|mm; - |with a width of 18|mm or more but not more than 155|mm
- 4016930090 - Other

Article category

401693

Select/Deselect all

- 4016930000 - Gaskets, washers and other seals (SECTION VII (39 - 40) Plastics and articles thereof; rubber and articles thereof > 4000000000 - Rubber and articles thereof > 4016000000 - Other articles of vulcanised rubber other than hard rubber > 4016930000 - Gaskets, washers and other seals)
- 4016930010 - For technical uses, for use in civil aircraft (SECTION VII (39 - 40) Plastics and articles thereof; rubber and articles thereof > 4000000000 - Rubber and articles thereof > 4016000000 - Other articles of vulcanised rubber other than hard rubber > 4016930000 - Gaskets, washers and other seals > 4016930010 - For technical uses, for use in civil aircraft)

Udarbejdelse af data: karakteristika og billeder

Characteristics

Picture(s) + New item

#..

Height
None

Length
None

Width
None

Diameter
None

Density
None

Weight None

Volume
None

Colour
None

Other characteristics + New item

1 Klik på "+ New item" (+ nyt element) for at indsætte et billede.

2 Angiv karakteristika for at hjælpe med at identificere eller skelne mellem angivne artikler eller komplekse genstande.

3 Angiv værdi og vælg enhed.

Weight

t

kg

g

mg

Udarbejdelse af data: instruktioner om sikker anvendelse

Safe use instruction(s) ⓘ

The identification of the Candidate List substance is sufficient to allow safe use of the article throughout the whole life cycle including service life, disassembly and waste/recycling stage

Safe use instructions + New item

Disassembling instructions + New item

#...	Attached document	Language
1	None	None

Set values [X]

Attached document: None

Language: []

- Bulgarian-[bg]
- Croatian-[hr]
- Czech-[cs]
- Danish-[da]
- Dutch-[nl]
- English-[en]

1 Angiv tilstrækkelige oplysninger til, at det er muligt at anvende artiklen på en sikker måde. Du kan enten "tick" (sætte kryds i) boksen, hvis identifikationen af kandidatlistestoffet er tilstrækkelig til, at artiklen kan anvendes sikkert, eller du anføre instruktioner om sikker anvendelse, hvis det er nødvendigt. Der skal sættes kryds i mindst én boks*.

2 Klik på "+ New item" for angive instruktioner om sikker anvendelse.

3 Klik på "+ New item" for at uploade en fil med instruktioner i demontering.

4 Vælg en fil (dokument).

5 Vælg sprog for dokumentet.

Udarbejdelse af data: artikel og "Concern elements" (problematiske elementer) (I)

Når du opretter et datasæt for en artikel som sådan, skal du rapportere oplysningerne om kandidatlistestoffet under sektionen "Concern elements" (problematiske elementer).

Et datasæt for en artikel som sådan viser pr. definition ikke sektionen "Complex object component(s)" (komponenter i komplekse genstande).

Concern elements

Concern element + New item

1 Candidate list substance

None

Concentration range

None

Material categories + New item

Mixture category (EUPCS)

None

2

Select Reference substance
+ Create
×

300 results found

1,2-Benzenedicarboxylic acid, dipentyl ester, branched and linear		06/02/2020 04:20
CAS number	84777-06-0	IUPAC name
Inventory number	284-032-2	1,2-Benzenedicarboxylic acid, dipentyl ester, branched and linear
Nonylphenol, ethoxylated (EO = 4)		20/01/2020 15:58
CAS number		IUPAC name
Inventory number	939-975-0	Nonylphenol, ethoxylated (EO = 4)
4-aminoazobenzene		20/01/2020 15:58
CAS number	60-09-3	IUPAC name
Inventory number	200-453-6	4-aminoazobenzene

Candidate list substance no longer present + New item

1

Klik på "+ New item" for at indberette problematiske elementer for hvert kandidatlistestof i artiklen, nemlig koncentrationsintervallet for stoffet i artiklen og det materiale, hvor stoffet forekommer (materialet i artiklen er fremstillet af eller materialet er indarbejdet i artiklen efter brug af en blanding, der indeholder kandidatlistestoffet). De problematiske elementer indberettes kun for en artikel (som sådan eller i en kompleks genstand).

Udarbejdelse af data: artikel og "Concern elements" (problematiske elementer) (II)

Concern elements

Concern element + New item

1 **Candidate list substance**
None

3 **Concentration range** ? v
Please select

4 **Material categories** + New item
Mixture category (EUPCS)
None

> 0.1% w/w and < 0.3% w/w

≥ 0.3% w/w and < 1.0% w/w

≥ 1.0% w/w and < 10.0% w/w

≥ 10.0% w/w and < 20.0% w/w

≥ 20.0% w/w and < 100% w/w

> 0.1% w/w and ≤ 100% w/w

Der skal vælges et koncentrationsinterval på listen. Koncentrationsintervallet skal indberettes nøjagtigt, når oplysningerne er tilgængelige for indsenderen. Det, der udløser forpligtelsen, skal som minimum vælges.

Klik på "Please select" (vælg) for at indberette koncentrationsintervallet for kandidatlistestoffet i artiklen.

Der skal anføres enten en materialekategori eller en blandingskategori.

Udarbejdelse af data: artikel og "Concern elements" (problematiske elementer) (III)

Concern elements

Concern element + New item

1 Candidate list substance
None

Concentration range
None

Material categories + New item

1 Material category ? v

Please search and select...

- OR -

Please select

Additional material characteristics
None

Mixture category (EUPCS)
None

5 Vælg "Material category" (materialekategori) ved at klikke på "Please search and select..." (søg og vælg) eller ved at indtaste i feltet nedenfor.
Det er afgørende for at kunne identificere berørte materialebaserede affaldsstrømme.

Please search and select...

6 Vælg en yderligere materialekategori for bedre at beskrive det materiale, artiklen er fremstillet af.

Select Material category

Type at least 3 characters

- > ceramic
- > glass
- > leather and raw hides
- metal
- > iron (and alloys of, except steel)
- steel
- carbon steel (non-alloy steel)
- stainless steel

- Select/Deselect all
- fibres
- microspheres and particles
- thermoplastic
- thermoset
- coated

Udarbejdelse af data: artikel og "Concern elements" (problematiske elementer) (IV)

Vælg blandingskategori i det europæiske produktkategoriseringssystem (EuPCS), der beskriver blandingen med kandidatlistestoffet, som indgår i et yderligere behandlingstrin for artiklen (f.eks. belægning, klæbemiddel, fugemasse).

EuPCS' website: <https://poisoncentres.echa.europa.eu/eu-product-categorisation-system>

Concern elements

Concern element + New item

1 **Candidate list substance**
None

Concentration range
None

Material categories + New item

Mixture category (EUPCS) ? v

Please search and select...

- OR -

Candidate list substance no longer present + New item

7 Vælg "Mixture category" (blandingskategori) ved at klikke på "Please search and select..." (søg og vælg) eller ved at indtaste tekst i feltet nedenfor.

Select Mixture category (EUPCS)

Type at least 3 characters

- F Mixtures for further formulation
- P Products
 - PC Chemical products (excludes biocidal products)
 - PC-ADH Adhesives and sealants
 - PC-ADH-1 Adhesives and sealants - household, office or school use
 - PC-ADH-2 Adhesives and sealants - building and construction works (except cement based adhesives)
 - PC-ADH-3 Adhesives and sealants - footwear and leather goods

- Select/Deselect all
- F Mixtures for further formulation
- PC-ADH-1 Adhesives and sealants - household, office or school use (P Products > PC Chemical products (excludes biocidal products) > PC-ADH Adhesives and sealants > PC-ADH-1 Adhesives and sealants - household, office or school use)
- PC-ADH-2 Adhesives and sealants - building and construction works (except cement based adhesives) (P Products > PC Chemical products (excludes biocidal products) > PC-ADH Adhesives and sealants > PC-ADH-2 Adhesives and sealants - building and construction works (except cement based adhesives))

Udarbejdelse af data: artikel og "Concern elements" (problematiske elementer) (V)

Concern elements

Concern element + New item

1 **Candidate list substance**
None

Concentration range
None

Material categories + New item

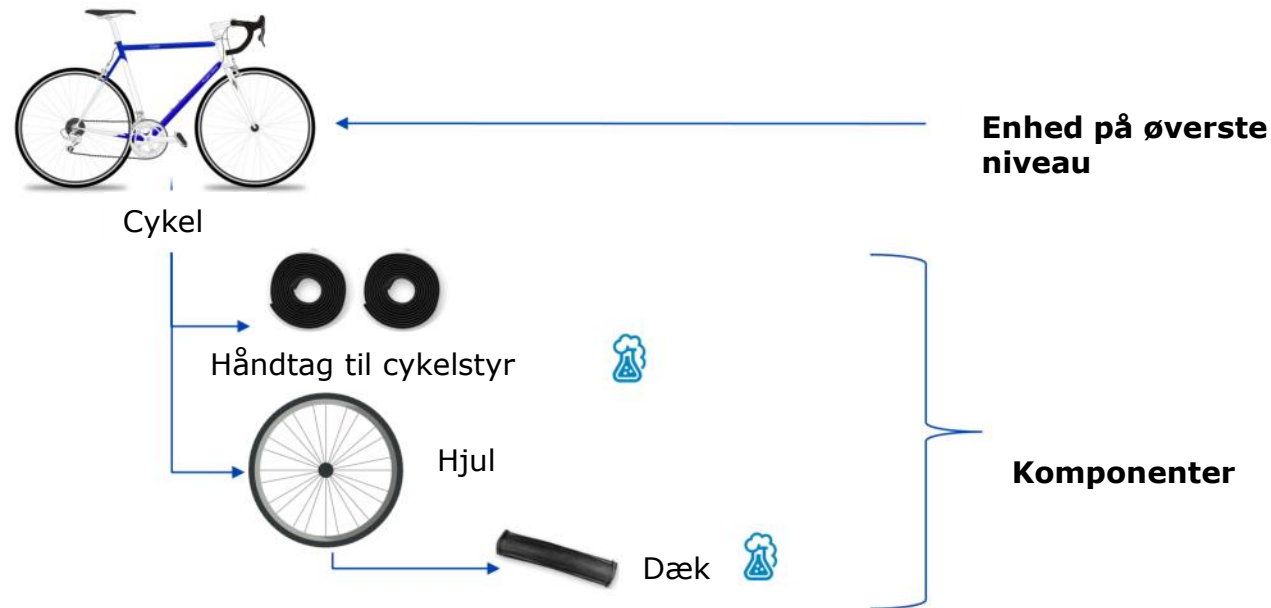
Mixture category (EUPCS)
None

Candidate list substance no longer present + New item

Dette felt er relevant, hvis du har brug for at opdatere din anmeldelse for at erklære, at en allerede anmeldt artikel, der tidligere indeholdt et kandidatlistestof, ikke længere indeholder dette stof. Dette kan være af forskellige årsager, f.eks. at stoffet er blevet erstattet af et mere sikkert alternativ.

Udarbejdelse af data: komponent(er) i kompleks genstand (I)

Hvis du indberetter en kompleks genstand, skal du tilknytte komponenterne (enten en artikel indeholdende et kandidatlistestof eller en kompleks genstand (indarbejdelse af en komponent med et kandidatlistestof)).



Udarbejdelse af data: komponent(er) i kompleks genstand (II)

1 Klik på "+ New item" for at indsætte en komponent.

2 Klik på "+ Select" (+ vælg) for at indsætte en komponent.

3 Vælg en eksisterende artikel fra listen eller opret en ny artikel.

4 Indsæt antallet af enheder i den tilknyttede komponent i den komplekse genstand. Du kan inkludere et tal ved at skrive det i værdifeltet til venstre. Du kan også inkludere en række enheder. Vælg ">=" på listen til venstre og skriv det laveste tal i værdifeltet til venstre. Vælg også "<=" på listen til højre og skriv det højeste tal i værdifeltet til højre. Brug heltal.

Du kan søge efter en eksisterende artikel med simpel søgning eller avanceret søgning.

Primary Article Identifier Type	EAN (European Article Number)	Primary Article Identifier	96698575544	UUID	7ac01c0b-9b16-433b-85e3-89a288820505
wheel 21/06/2020 16:02					
Handlebar Grips 21/06/2020 14:45					
Primary Article Identifier Type	EAN (European Article Number)	Primary Article Identifier	332288995	UUID	63e8a67d-31d4-430f-b522-05066aed5f14

Efter at have valgt eller oprettet en komponent i en kompleks genstand vises sektionen "Concern elements" (problematiske elementer) ikke længere for den komplekse genstand. Et datasæt for en kompleks genstand viser pr. definition ikke sektionen "Concern elements".

Udarbejdelse af data: komponent(er) i kompleks genstand (III)

Select Article

+ Create

Identifiers

Article name*
None
● Article name field is mandatory.

Other names + New Item

#	Type	Name	Action
Primary article identifier type*			
None ● Primary article identifier type field is mandatory.			
Primary article identifier value*			
None ● Primary article identifier value field is mandatory.			
Other article identifiers + New Item			
#	Type	Value	Action

Categorisation

Article category
Select by typing article text

Production in European Union
yes

Characteristics

Picture(s) + New Item

#	Picture	Action
Height		
None		
Length		
None		
Weight		
None		
Other characteristics + New Item		

Safe use instruction(s)
 No need to provide safe use information beyond the identification of the Candidate List substance
Safe use instructions + New Item

Disassembling instructions + New Item

#	Attached document	Language	Action
---	-------------------	----------	--------

1

2

Klik på "+ Create" for at oprette en komponent i en kompleks genstand.

Angiv dataene for komponenten i den komplekse genstand.

Efter at have tilknyttet en komponent i en kompleks genstand og klikket på "Save" (gem), vises linkkomponenten i træstrukturen i venstre side.

Klik på denne knap for at slette et indsat element.

RB Blue steel 26" Bicycle

- wheel
- Tire
- Dibutyltin dichloride (BTC)
- Handlebar Grips
- Diisobutyl phthalate

Complex object component(s)

Complex object component(s) + New item

1 Article
Handlebar Grips | EAN (European Article Number) | 332288995

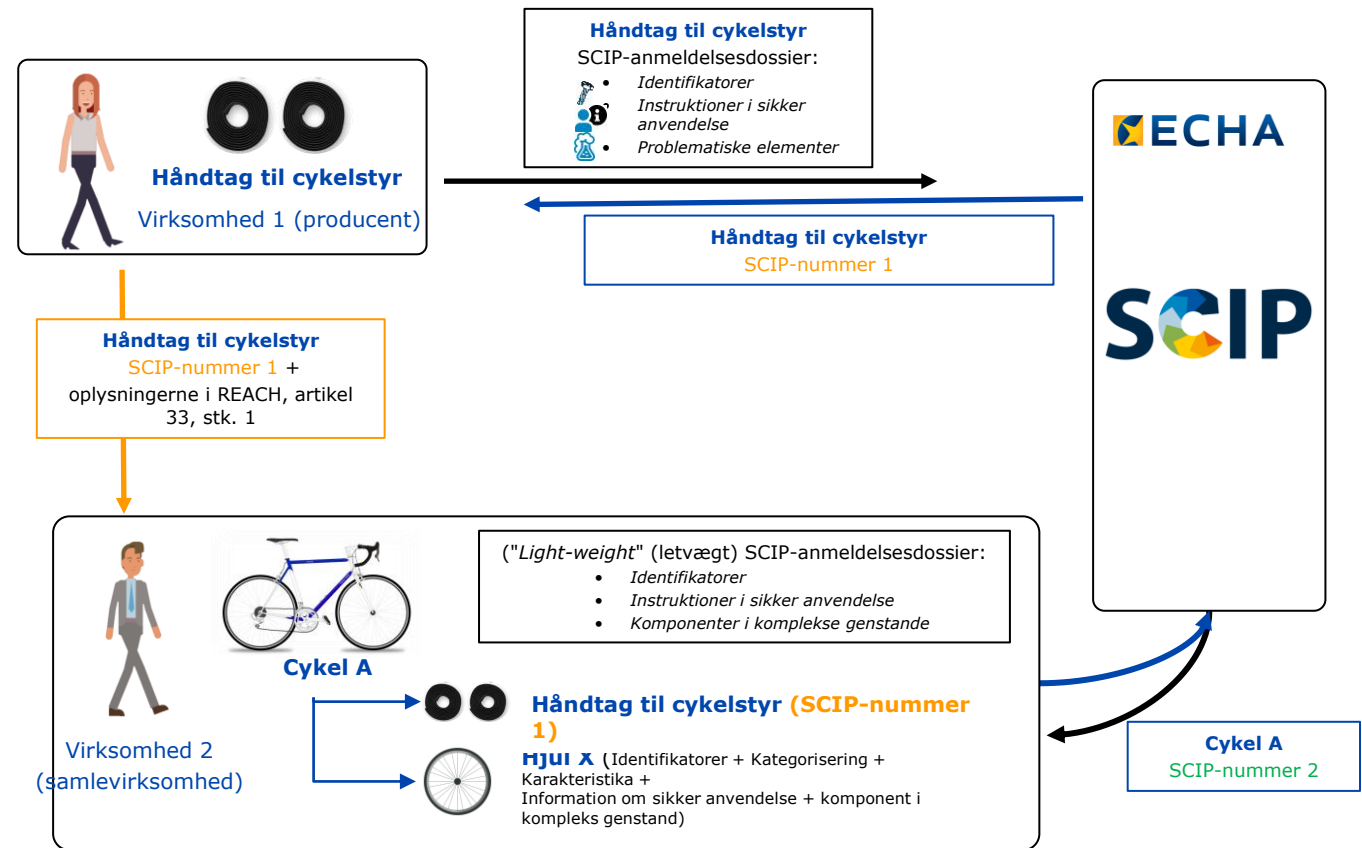
Number of units
2

"Referencing" (henvisninger) i et SCIP-dossier

Oversigt over "Referencing"

ECHA har udviklet en funktion, der gør det muligt at henvise til SCIP-data, der allerede er indsendt til ECHA. "Referencing" kan bruges til at udarbejde IUCLID-datasættet til et SCIP-dossier for en kompleks genstand, og gøre det muligt at medtage information om en komponent i en kompleks genstand ved at angive et SCIP-nummer, der henviser til allerede indsendt information til SCIP-databasen (f.eks. af din virksomhed eller leverandør). SCIP-nummeret kan f.eks. leveres af upstreamleverandøren som en del af de oplysninger, der skal gives i henhold til artikel 33, stk. 1, i REACH

Brugere af denne mulighed kan være samlevirksomheder eller producenter af komplekse genstande.



Komponent(er) i kompleks genstand & "Referencing"

Følgende trin forklarer, hvordan man opretter en henvisning for en komponent i en kompleks genstand til oplysninger, der allerede er indsendt til ECHA.

Select Article + Create

1

Klik på "+ Create" for at oprette en henvisning for en komponent i en kompleks genstand

2

De nødvendige oplysninger om komponenten i den komplekse genstand er:

- Navn på artiklen (meningsfuldt navn for den virksomhed, der udarbejder dataene)
- Type af primær artikelidentifikator: "SCIP Number"
- Værdi for primær artikelidentifikator: SCIP-nummer angivet af leverandøren af den artikel, der henvises til, eller de artikler, du ønsker at henviser til (f.eks. SCIP-numre på en af dine egne anmeldte artikler).

← Bicycle A
d034f88b-4597-4421-9ce5-38d13b8f1411

Working context: SCIP notification

SCIP notification

Bicycle A

H Grip_3_V2

Wheel X

3

Efter at have tilknyttet en henvisning for en komponent i en kompleks genstand og klikket på "Save" (gem), vises den tilknyttede komponent i træstrukturen i venstre side med et pileikon.

Edit H Grip_3_V2

Identifiers

Article name*
H Grip_3_V2

Primary article identifier type*
SCIP number

Primary article identifier value*
7a6dcfc4-58c1-479b-8fa7-3d3776a40005

! Bemærk: Identifikatoren for den komponent, som du indberetter, og som ECHA vil gøre tilgængelig på sit websted (i SCIP-databasen), er det **navn**, som var angivet i den oprindelige **SCIP-anmeldelse, som du henviser til** (dvs. ikke det artikelnavn, du bruger til at indberette den). Hvis f.eks. det artikelnavn, der henvises til i din leverandørs anmeldelse, er "Håndtag til cykelstyr", og du kalder det "H tag_3_V2" i dit eget datasæt, vil det være "Håndtag til cykelstyr", der vises ved formidling, og **ikke** "H tag_3_V2".

Eksport af datasæt og andre funktioner

Dashboard > Articles > RR Blue steel 26" Bicycle

RR Blue steel 26" Bicycle
473fe033-93ac-4e93-a3a8-aaf68e248b83

Working context: Please select

RR Blue steel 26" Bicycle
Wheel
Handelbar grip

UUID: 473fe033-93ac-4e93-a3a8-aaf68e248b83

None
Weight
None
Volume
None

Export to i6z
Create PDF
Generate report

View Dossiers Validate Create dossier

Klik på ikonet med de tre prikker for at åbne andre funktioner

Opret en forhåndsvisningsrapport for datasættet med og uden følsomme oplysninger.

Få vist relaterede dossierer.

Klik på "Validate" for at validere datasættet.

Klik på "Create dossier" for at oprette et dossier.

Eksportér datasættet lokalt ved at vælge "Export to i6z". Giv datasættet et navn, der giver mening, for at lette administrationen af datasæt.

Validering af oplysningerne

Dette kapitel beskriver valideringsassistentfunktionen

Valideringsassistenten udfører kontroller i overensstemmelse med foruddefinerede regler for at verificere, at oplysningerne blev indsat som ventet.

For at kunne bruge valideringsassistenten **skal brugeren vælge en arbejdsmæssig sammenhæng**.

Reglerne afgør, om dossieret efter oprettelsen går igennem, går igennem med advarsler eller ikke går igennem i henhold til reglerne.

Resultatet af valideringen er en rapport, der opstiller (eventuelle) regler, som valideringsassistenten blev udløst for. Se dokumentet "[Validation rules for SCIP notifications](#)" (valideringsregler for SCIP-anmeldelser) for at se listen over valideringsregler.



1 Vælg "Working context" (arbejdsmæssig sammenhæng): "SCIP Notification" (SCIP-anmeldelse)

2 Klik på "Validate" (validér)

3

4

Systemet gør det muligt at medtage navnet på det dossier, som du kan oprette efter at have kørt valideringsassistenten (det kan udfyldes eller ajourføres senere).

Klik på "Validate"

Dashboard > Articles > RR Blue steel 26" Bicycle
473fe033-93ac-4e93-a3a8-aaf68e248b83

Working context: Please select

View Dossiers Validate Create dossier

RR Blue steel 26" Bicycle
Wheel
Handelbar grip

UUID: 473fe033-93ac-4e93-a3a8-aaf68e248b83

None
Weight
None
Volume
None
Colour
None
Other characteristics +

SCIP article notification

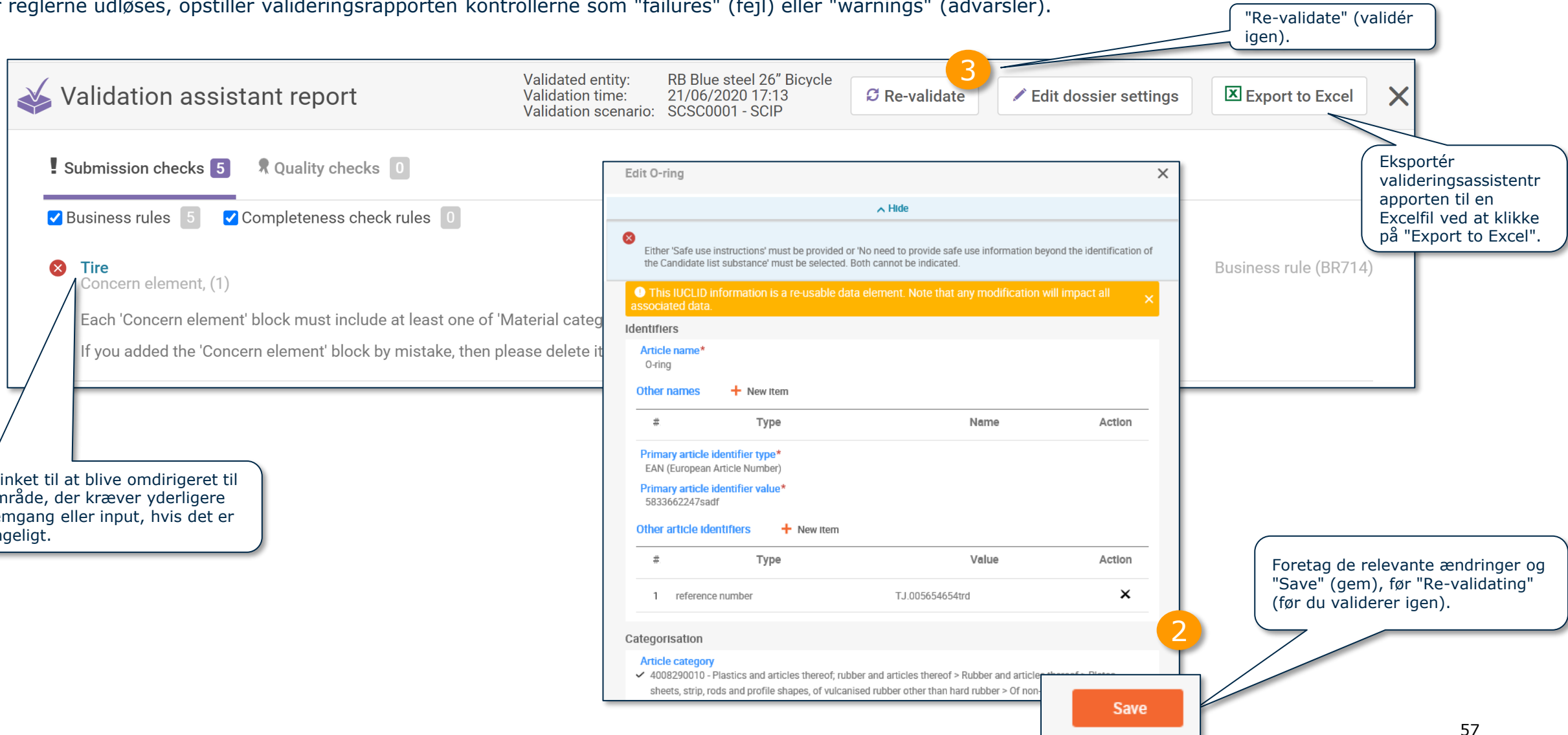
Dossier name (given by user)
None

Dossier submission remark
None

Validate

SCIP Valideringsrapport for et datasæt

Når reglerne udløses, opstiller valideringsrapporten kontrollerne som "failures" (fejl) eller "warnings" (advarsler).



1 Brug linket til at blive omdirigeret til det område, der kræver yderligere gennemgang eller input, hvis det er tilgængeligt.

2 Foretag de relevante ændringer og "Save" (gem), før "Re-validating" (før du validerer igen).

3 "Re-validate" (validér igen).

Eksportér valideringsassistentrapporten til en Excelfil ved at klikke på "Export to Excel".

Validation assistant report

Validated entity: RB Blue steel 26" Bicycle
Validation time: 21/06/2020 17:13
Validation scenario: SCSC0001 - SCIP

Submission checks **5** Quality checks **0**

Business rules **5** Completeness check rules **0**

Tire Concern element, (1)
Each 'Concern element' block must include at least one of 'Material category' or 'Material category' and 'Material category'.
If you added the 'Concern element' block by mistake, then please delete it.

Edit O-ring

Either 'Safe use instructions' must be provided or 'No need to provide safe use information beyond the identification of the Candidate list substance' must be selected. Both cannot be indicated.

This IUCLID information is a re-usable data element. Note that any modification will impact all associated data.

Identifiers

Article name*
O-ring

Other names + New Item

#	Type	Name	Action

Primary article identifier type*
EAN (European Article Number)

Primary article identifier value*
5833662247sadf

Other article identifiers + New Item

#	Type	Value	Action
1	reference number	TJ.005654654trd	×


Categorisation

Article category
✓ 4008290010 - Plastics and articles thereof, rubber and articles thereof > Rubber and articles thereof > Plastics, sheets, strip, rods and profile shapes, of vulcanised rubber other than hard rubber > Of non-

Re-validate Edit dossier settings Export to Excel


Save


Når der ikke udløses regler, kommer valideringsrapporten med en yderligere bemærkning for at fremhæve, at der foretages yderligere kontrol i systemet efter indsendelse.




Validation assistant report


Validated entity: O-ring
 Validation time: 14/01/2020 12:36
 Validation scenario: SCSC0001 - SCIP

 Re-validate

 Edit dossier settings


✕

 Submission checks 0

 Quality checks 0

0 Business rules

0 Completeness check rules

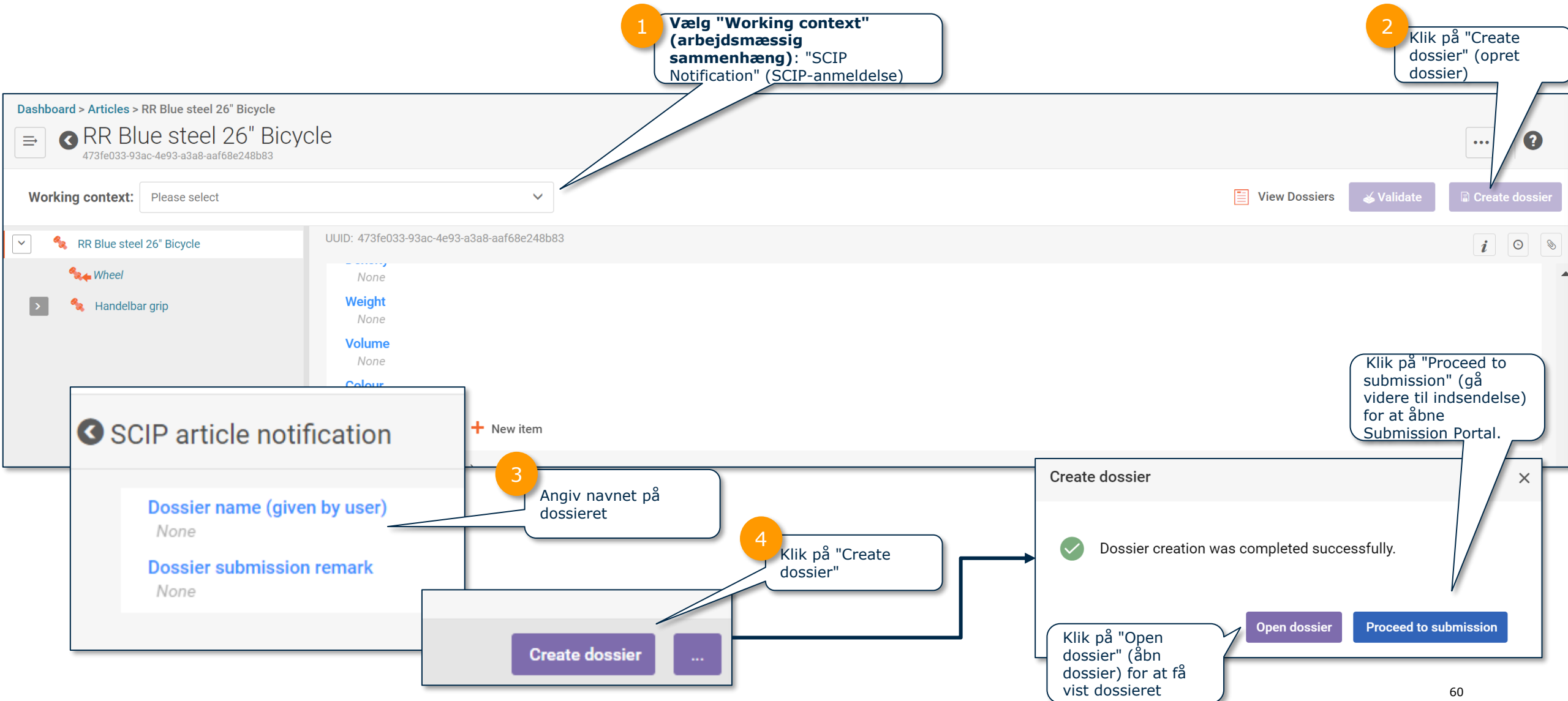
 No business rule failures were detected by the Validation assistant. Please note that some of the business rules can be checked only at dossier level. Also note that as the Validation assistant verifies information only within the IUCLID dossier or substance dataset, it cannot perform all the business rules checks that apply when the dossier is submitted to ECHA.

Klik på "X" for at gå tilbage til artiklen

58

Oprettelse af dossier

Dette kapitel beskriver funktionerne i forbindelse med oprettelse af et dossier



1 Vælg "Working context" (arbejds-mæssig sammenhæng): "SCIP Notification" (SCIP-anmeldelse)

2 Klik på "Create dossier" (opret dossier)

3 Angiv navnet på dossieret

4 Klik på "Create dossier"

Klik på "Proceed to submission" (gå videre til indsendelse) for at åbne Submission Portal.

Klik på "Open dossier" (åbn dossier) for at få vist dossieret

Dashboard > Articles > RR Blue steel 26" Bicycle
RR Blue steel 26" Bicycle
473fe033-93ac-4e93-a3a8-aaf68e248b83

Working context: Please select

View Dossiers Validate Create dossier

RR Blue steel 26" Bicycle
Wheel
Handelbar grip

UUID: 473fe033-93ac-4e93-a3a8-aaf68e248b83

Weight
Volume
Colour

SCIP article notification
+ New item

Dossier name (given by user)
None

Dossier submission remark
None

Create dossier

Create dossier

Open dossier Proceed to submission

Dossier creation was completed successfully.

The screenshot displays the SCIP interface for a dossier titled "O-ring PT" (ID: 685253e8-e62d-45ee-8d44-68d2419846bc). The interface is divided into a left sidebar and a main content area. The sidebar shows a hierarchy: "SCIP article notification" (locked), "O-ring PT" (expanded), and "Dibutyl phthalate (DBP)". The main content area shows the following details:

- Dossier Submission Type**
 - Submission Type: SCIP article notification
 - Version: scip 1.0
 - Dossier name (given by user): O-ring PT
- Dossier Subject**
 - Dossier Subject: O-ring PT
 - Submitting Legal Entity: (empty)
 - Dossier creation date/time: 2020-02-03T16:43:50+02:00
 - Dossier submission remarks: None

Callouts provide the following explanations:

- Information om typen af dossierindsendelse**: Points to the "Submission Type" field.
- Version af SCIP-formatet**: Points to the "Version" field.
- Dossierets genstand, som svarer til navnet på artiklen i datasættet**: Points to the "Dossier Subject" field.
- Kommentarer til dossier, defineret af brugeren ved oprettelsen af dossieret**: Points to the "Dossier submission remarks" field.

Eksport af dossierer og andre funktioner

Klik på "View dossiers" (visning af dossierer) for at åbne andre dossierversioner.

Klik på "Go to source" (gå til kilde) for at åbne det datasæt, der vedrører dossieret.

Klik på ikonet med de tre prikker for at åbne andre funktioner

Klik på "Validate" for at åbne dossieret.

Klik på "Proceed to submission" (gå videre til indsendelse) for at åbne Submission Portal.

Eksportér dossieret lokalt ved at vælge "Export to i6z". Giv datasættet et navn, der giver mening, for at lette administrationen af dossieret.

Opret en forhåndsvisningsrapport for dossieret med og uden følsomme oplysninger.

Sammenlign to dossierer.

- Export to i6z
- Export annotations to i6z
- Create component PDF
- Compare
- Generate report

Indsendelse af en SCIP-anmeldelse

Dette kapitel beskriver, hvordan man indsender en SCIP-anmeldelse

ECHA Submission Portal

ECHA Submission Portal er et onlineværktøj til indsendelse af oplysninger i det harmoniserede format.

Når du har logget på systemet, åbner landingssiden **ECHA Submission Portal**.

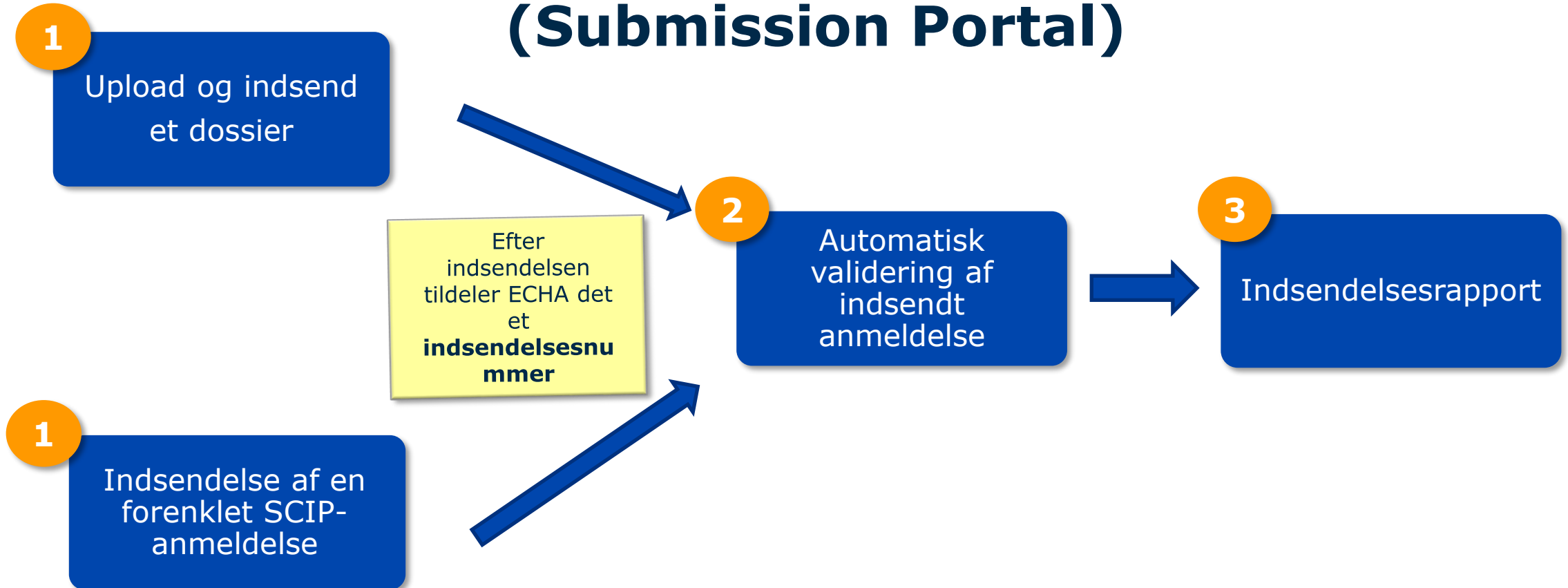
The screenshot shows the ECHA Submission Portal dashboard. At the top left, there is a 'Dashboard' header with a hamburger menu icon. A callout box points to this icon with the text 'Menu til navigation på portalen'. The main content area is titled 'Welcome to ECHA Submission portal' and contains three main columns of options:

- CLP Poison Centres Notification:** Submit a IUCLID dossier, Search for PCN Notifications, Create a dossier in IUCLID Cloud.
- SCIP Notification:** Submit a IUCLID dossier, Submit a simplified SCIP Notification, Search for SCIP Notifications, **Create a dossier in IUCLID Cloud** (this option is highlighted with a dashed box and an arrow pointing to the 'Cloud services' panel).
- EFSA Application:** Submit a IUCLID dossier, Search for EFSA Applications, Create a dossier in IUCLID Cloud.

Below these columns is a 'Search for' section with a magnifying glass icon and the text 'All submissions'. To the right of the dashboard is a 'Cloud services' panel containing the 'IUCLID 6 IUCLID Cloud' logo.

SCIP notification submission process overview (oversigt over processen for indsendelse af SCIP- anmeldelser

(Submission Portal)



Bemærk: Der er yderligere information om "Simplified SCIP notification" i [Tools to refer to SCIP data already submitted to ECHA](#) (værktøjer til at henvise til SCIP-data, der allerede er indsendt til ECHA).

Søgesiden på ECHA Submission Portal

The screenshot shows the ECHA Submission Portal search interface. At the top right, there are three icons: a question mark (help), a bell (notifications), and a user profile (user). Below these is a search bar with a hamburger menu icon and the word "Search". The main search area contains several input fields and dropdown menus for filtering results. An "Export to Excel" button is highlighted with a dashed box. At the bottom, there is a status bar showing a search ID and a timestamp.

Dialogikonet leder til eksterne informationskilder, f.eks. vejledninger.

Klokkeikonet advarer (f.eks. når der er frigivet nye versioner).

Brugeriikonet viser navnet på brugeren og den juridiske enhed. Når der klikkes på ikonet, åbner et nyt vindue, så man bliver omdirigeret til ECHA Cloud dashboard, kontoadministration og logoutfunktionen.

Eksportér til en Excelfil med en liste over de indsendelser, der er inkluderet i søgningen

Indsendelseslisten er tom, indtil der er foretaget en indsendelse.

Alle den juridiske enheds indsendelser vil blive opstillet her.

☰ Search

Export to Excel

Search criteria >

Page 1 of 4 results

⊙ **RMH905418-10** ✕

21/06/2020 10:26

SCIP number	8df78c2d-aaaa-41db-8b9b-15f642b4f91a	GTIN (Global Tra... f7235ff4-8ce9-4f6f-94b7-c29d874f5c0b	SCIP
Names	First dossier of bicycle 21/06, bicycle 21/06	Dossier type	SCIP notification

⊗ **RMH066698-02** ✔

18/06/2020 12:48

SCIP number	153ae-9853-4abc-bf49-c89cac3764e7	EAN (European ... 966985755	SCIP
Names	dos, Wheel 26"	Dossier type	SCIP notification

Symbol for **første** indsendelse

Symbol for **opdatering** af indsendelse

Klik på "**submission number**" (indsendelsesnummer) for at få vist indsendelsesrapporten.

SCIP-nummer*

Navn på dossier og navn på artikel.

Type og værdi for primær artikelidentifikator

Dato for indsendelse

Ud for hver indsendelse er indsendelsens status angivet:

- "✔" betyder en vellykket indsendelse.
- "✕" betyder en mislykket indsendelse.
- "⚠" betyder en vellykket indsendelse, men den indeholder advarsler.

I nogle tilfælde kan systemet være i gang med at behandle indsendelsen, og status er afventende – dette angives med et rundt ventesymbol.

***SCIP-nummeret** tildeles af systemet til den oprindelige SCIP-anmeldelse af en artikel. Det deles på alle tilknyttede indsendelser for samme artikel (samme juridiske enhed, samme type og værdi for primær artikelidentifikator).

Search

Search criteria **1**

Export to Excel

Submission number Submission status

Dossier type **2** Submission date from to

Search Clear

Page 1 of 21 results Sort by

Du kan søge efter dossiertype

- All dossier types
- CLP Poison centres notification
- SCIP notification**
- PPP application

Search

Search criteria **3**

Export to Excel

Submission number Submission status

Dossier type Submission date from to

Dossier UUID

SCIP number Notification type

Primary identifier I am looking for

Names

Search Clear

- All submission status
- All submission status**
 - Pending
 - Succeeded
 - Failed

Du kan søge efter indsendelsesdato, indsendelsesstatus og/eller anmeldelsestyper.

- All notification types
- All notification types**
 - Initial
 - Update

- All SCIP notifications
- All SCIP notifications**
 - Simplified SCIP notifications only
 - Notifications excluding Simplified SCIP notifications

Ved at angive et SCIP-nummer viser systemet dine indsendelser med dette SCIP-nummer eller en SSN-indsendelse indsendt med dette SCIP-nummer

Upload & Indsend

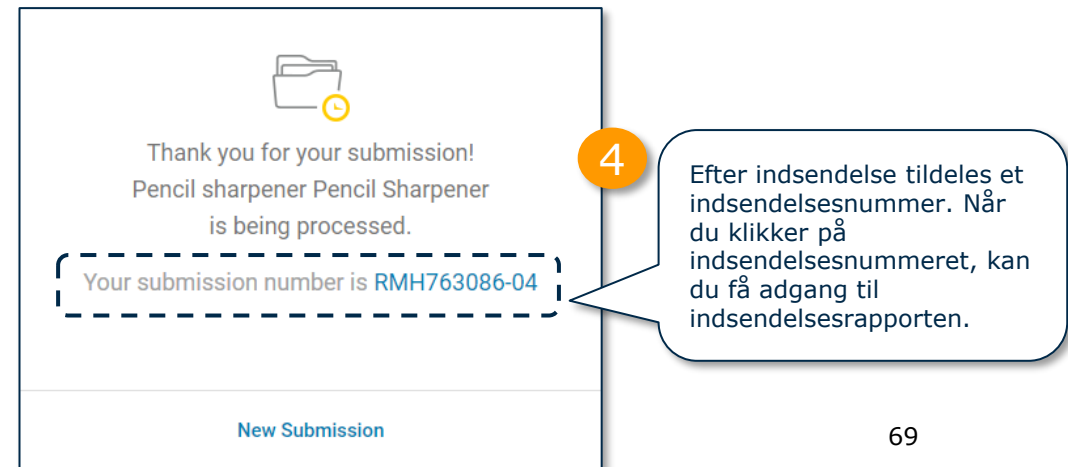
Fra denne side kan du uploade og indsende en SCIP-anmeldelse.



For at indsende et SCIP-dossier skal du først uploade det her ved enten at vælge den rigtige fil med funktionen "Browse" eller "Drag & Drop".



Når alt er klart, kan du "Submit" (indsende) dossieret!





Indsendelsesrapport (I)

Validering vellykt ✓: - indsendelsen har bestået valideringskontrollen, og dossieret er sendt til SCIP databasen.

Validering vellyk ✗: - indsendelsen har bestået valideringskontrollen med advarsler. Indsenderen har adgang til en valideringsrapport med angivelse af de potentielle mangler.

Validering mislykk ⚠: - dossieret har ikke bestået valideringskontrollen og er ikke sendt til SCIP-databasen. En valideringsrapport med angivelse af manglerne er tilgængelig for indsenderen, og der skal foretages en ny indsendelse.

Submission report

Go to search

Submission status: Succeeded ✓

Dossier type: SCIP notification
Submission number: RMH713583-07
Submitted IUCLID version: 6_5

Submitted by: Brugernavn
LE-navn
LE UUID

Submission information

SCIP number	7a6dcfc4-58c1-479b-8fa7-3d3776a40005
Article name	Handlebar Grip HCC
EAN (European Article...)	33669955887584
Dossier name	Dossier HCC
Dossier UUID	91095004-e988-4663-8dbe-4f7991b45139
File name	91095004-e988-4663-8dbe-4f7991b45139.i6z
Notification type	Initial

Submission events

22/03/2021 09:17	Dossier submitted
22/03/2021 09:17	Dossier passed validation checks

Submission history

SCIP number	7a6dcfc4-58c1-479b-8fa7-3d3776a40005
22/03/2021 09:17	RMH713583-07 ✓

Indsendelsesnummeret tildeles automatisk af systemet til hver indsendelse.

***SCIP-nummeret** tildeles af systemet til den oprindelige SCIP-anmeldelse af en artikel. Det deles på alle relaterede indsendelser af samme artikel (samme juridiske enhed, samme type og værdi for primær artikelidentifikator).

Indeholder alle de indsendelser, der vedrører SCIP-nummeret

Information om brugeren og den juridiske enhed (navn og UUID), som indsender SCIP-anmeldelsen

Tidsstemplede hændelser i indsendelsesprocessen.

Indsendelsesrapport (II): Oplysninger om indsendelse

Submission report

Go to search

Submission status: Succeeded

Submitted by: Brugernavn
LE-navn
LE UUID

Dossier type: SCIP notification Submission number: RMH713583-07 Submitted IUCLID version: 6_5	
---	--

Submission information SCIP number: 7a6dcfc4-58c1-479b-8fa7-3d3776a40005 Article name: Handlebar Grip HCC EAN (European Article...): 33669955887584 Dossier name: Dossier HCC Dossier UUID: 91095004-e988-4663-8dbe-4f7991b45139 File name: 91095004-e988-4663-8dbe-4f7991b45139.i6z Notification type: Initial	Submission events 22/03/2021 09:17 Dossier submitted 22/03/2021 09:17 Dossier passed validation checks
---	---

Submission history

SCIP number 7a6dcfc4-58c1-479b-8fa7-3d3776a40005 22/03/2021 09:17 RMH713583-07 <input checked="" type="checkbox"/>
--

Submission information

SCIP number	7a6dcfc4-58c1-479b-8fa7-3d3776a40005
Article name	Handlebar Grip HCC
EAN (European Article...)	33669955887584
Dossier name	Dossier HCC
Dossier UUID	91095004-e988-4663-8dbe-4f7991b45139
File name	91095004-e988-4663-8dbe-4f7991b45139.i6z
Notification type	Initial




- *SCIP-nummeret** tildeles af systemet til den oprindelige SCIP-anmeldelse af en artikel. Det deles på alle relaterede indsendelser af samme artikel (samme juridiske enhed, samme type og værdi for primær artikelidentifikator).
- Navn på artikel** for den indsendte SCIP-anmeldelse.
- Type og værdi for primær artikelidentifikator** for den indsendte SCIP-anmeldelse.
- Navn på dossier** for den indsendte SCIP-anmeldelse.
- Universal Unique Identifier (**UUID**) på **dossier** for den indsendte SCIP-anmeldelse.
- Filnavn** på indsendt dossier.
- Anmeldelsestype:** Oprindelig eller opdatering

Forenklet SCIP-anmeldelse (SNN)

SSN er et værktøj, der er udviklet af ECHA for gøre det lettere at opfylde SCIP-anmeldelsespligten uden at udarbejde et IUCLID-dossier. For eksempel for distributører (som ikke er importører) inden for samme forsyningskæde eller virksomheder, der tilhører samme koncern ([Q&A 1777](#)).

- Det anvendes kun, hvis den modtagne artikel/komplekse genstand er den samme som den leverede.
- Modtageren af artiklen kan henvise til de allerede indsendte oplysninger til ECHA (f.eks. af upstreamleverandøren) ved indsendelse af det angivne SCIP-nummer via ECHA Submission Portal.
- Ved at indsende en SSN knytter modtageren af artiklen indholdet i SCIP-anmeldelsen (og opdateringerne hertil) til den anmeldelse, modtageren henviser til (f.eks. upstreamleverandørens SCIP-anmeldelse).

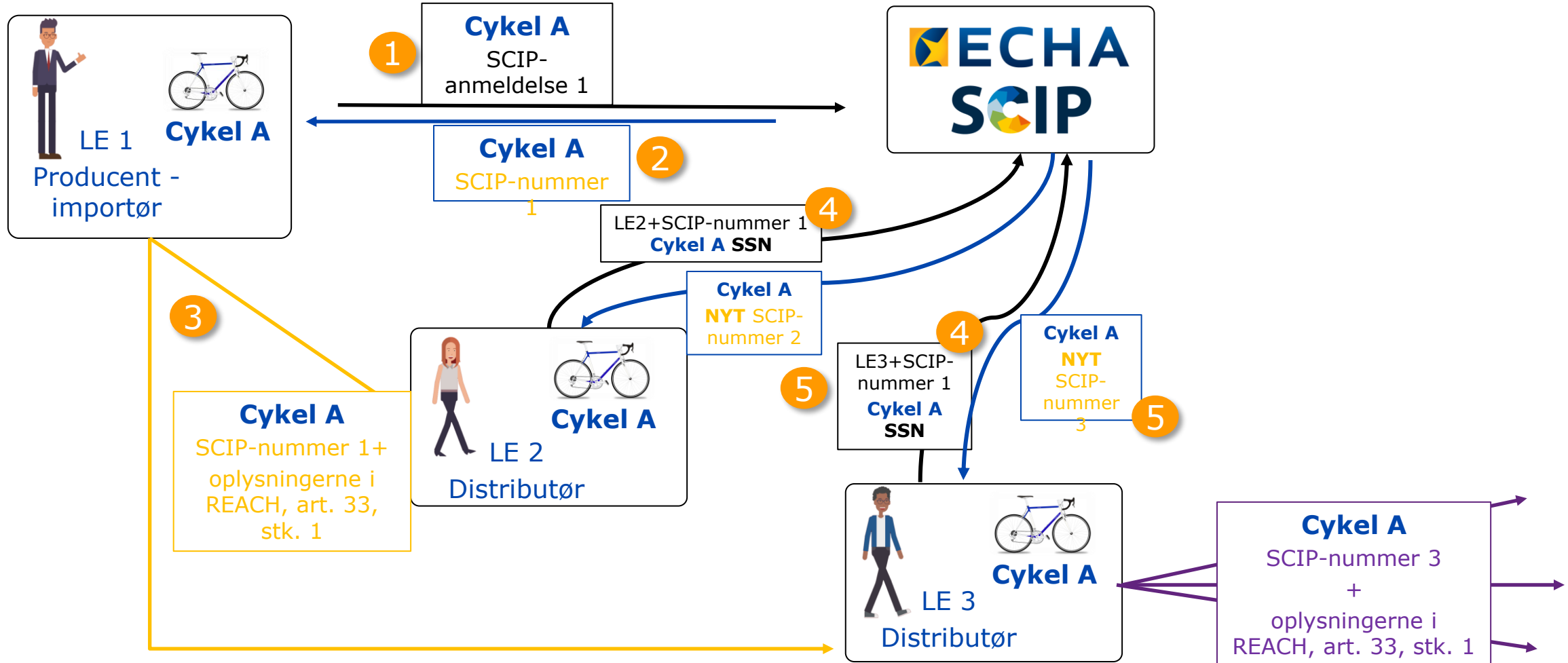
Welcome to ECHA Submission portal

 <p>CLP Poison Centres Notification</p> <p>Submit a IUCLID dossier</p> <p>Search for PCN Notifications</p> <p>Create a dossier in IUCLID Cloud</p>	 <p>SCIP Notification</p> <p>Submit a IUCLID dossier</p> <p>Submit a simplified SCIP Notification</p> <p>Search for SCIP Notifications</p> <p>Create a dossier in IUCLID Cloud</p>	 <p>EFSA Application</p> <p>Submit a IUCLID dossier</p> <p>Search for EFSA Applications</p> <p>Create a dossier in IUCLID Cloud</p>
--	--	---

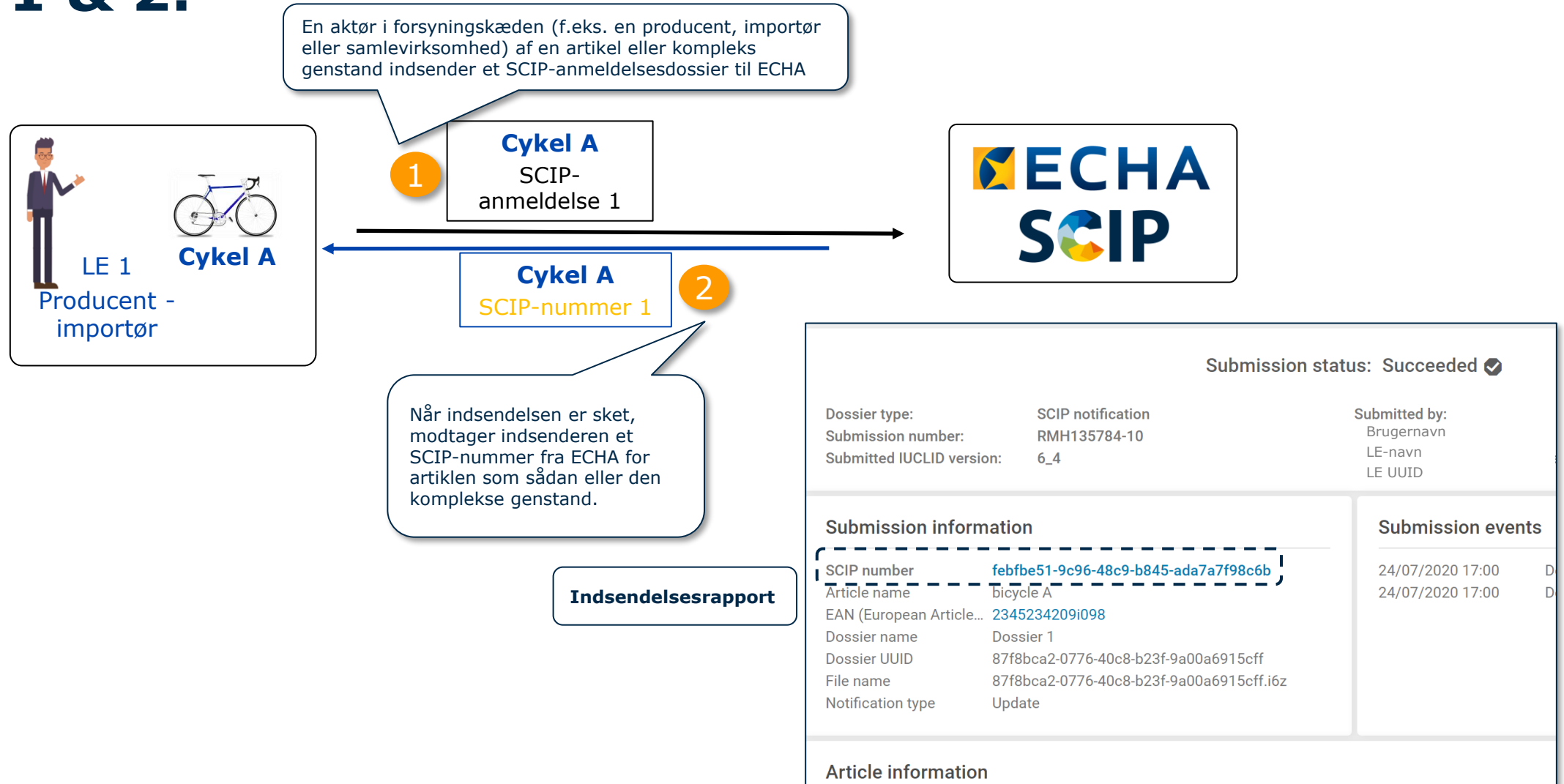
Bemærk: Der er yderligere information om "Referencing" i [Tools to refer to SCIP data already submitted to ECHA](#) (værktøjer til henvisning til SCIP-data, der allerede er indsendt til ECHA).

Hvordan fungerer en forenklet SCIP-anmeldelse?

De forskellige trin er opstillet og forklaret ved hjælp af et hypotetisk eksempel (cykel).



Trin 1 & 2:



Trin 3: Delt SCIP-nummer

Leverandøren af artiklen som sådan eller den komplekse genstand (f.eks. en producent, importør eller samlevirksomhed) giver SCIP-nummeret fra SCIP-anmeldelsesrapporten til kunder som en del af eller sammen med de oplysninger, der blev meddelt ned gennem leverandørkæden i henhold til REACH, art. 33, stk. 1.



Hvis leverandøren af artikler som sådan eller komplekse genstande har indsendt flere SCIP-anmeldelser for sine artikler eller komplekse genstande, kan denne aktør eksportere relevante indsendelsesoplysninger for en eller flere SCIP-anmeldelser til en Excelfil, som kan deles med de(n) næste aktør(er) eller kunde(r).

LE 1
Producent - importør

Cykel A

3

Cykel A
SCIP-nummer 1
+
oplysningerne i REACH, art. 33, stk. 1

LE 2
Distributør

LE 3
Distributør

Search

Search criteria ▾

Submission number Submission status

Dossier type Submission date from to

Dossier UUID

SCIP number Notification type

Primary identifier I am looking for

Names

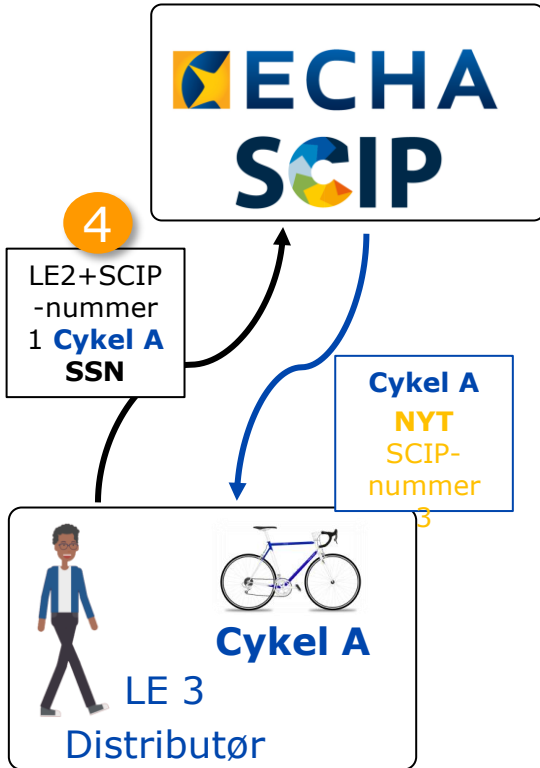
Export to Excel

Funktionen "Export to Excel" gør det muligt at eksportere SCIP-numre på mange indsendelser samt andre indsendelsesoplysninger.

SCIP-nummer Navn på dossier og artikel Type og værdi for primær artikelidentifikator

1	Reference number	Names	Identifiers	Identifiers	Dossier type	Submission number	Submission status	Submission date	Submission type
2	feb7be51-9c96-48c9-b845-ada7a7f98c6b	Dossier 1, bicycle A	EAN (Euro)	23452342	SCIP notification	RMH135784-10	succeeded	2020-07-2	update
3	2e0bed9d-5d6c-4cdd-8718-b2c6974cb886	dossier 2, Handelbar grip	GPC (Univaskdfhalsk		SCIP notification	RMH948747-92	succeeded	2020-07-1	update
4	f83a5f59-c6c1-4430-b2d2-8d69b638106c	Dossier 2, Tyre 366	part numb	8a3e0337-	SCIP notification	RMH637848-99	succeeded	2020-07-1	update
5	1a1353ae-9853-4abc-bf49-c89cac3764e7	Wheel dos, Wheel 26"	EAN (Euro)	966985755	SCIP notification	RMH066698-02	succeeded	2020-06-1	update

Den juridiske enhed kan enten indsende en forenklet SCIP-anmeldelse (SSN) for et enkelt SCIP-nummer eller indsende mere end én SSN i et trin (**anmeldelse i bulk**) ved at levere en Excelfil, der indeholder en liste over SCIP-numre, der skal anmeldes.



Simplified SCIP notification

Upload and submission of simplified SCIP notifications in bulk

Please upload information on the articles you wish to notify using an excel file including in each row

- A SCIP number (mandatory information)
- An Article name (optional)
- A Primary article identifier type (optional)
- A Primary article identifier value (optional)

ⓘ Please note that only Excel files are allowed to be uploaded and, currently, only simplified SCIP notifications can be submitted

Drop file to upload or Browse

Submission of simplified SCIP notifications for an individual SCIP number

Please enter the SCIP number of the article you wish to notify and click "Submit" to send your Simplified SCIP notification

ⓘ Only one SCIP number can be submitted at a time.

SCIP number

☰ Simplified SCIP notification

Upload and submission of simplified SCIP notifications in bulk

Please upload information on the articles you wish to notify using an excel file including in each row

- A SCIP number (mandatory information)
- An Article name (optional)
- A Primary article identifier type (optional)
- A Primary article identifier value (optional)

ⓘ Please note that only Excel files are allowed to be uploaded and, currently, only simplified SCIP notifications can be

Drop file to upload

or

Browse

📁⌚

Thank you for your submission!

1 out of 1 simplified SCIP notifications submitted 📄 Export to Excel

Legal entity	Submission number	Reference SCIP number
LE Name ECHA-e0cf7ec0-dfa5-4ad5-8ca6-d23708fe140e	RMH038066-15	3ae1bd3d-dfea-4449-9938-79f76fb5a078

Submission of simplified SCIP notifications for an individual SCIP number

Please enter the SCIP number of the article you wish to notify and click "Submit" to send your Simplified SCIP notification

ⓘ Only one SCIP number can be submitted at a time.

SCIP number Submit

Navn på juridisk enhed og UUID, der indsender SSN

Efter indsendelse tildeles et **indsendelsesnummer**. Når du klikker på **indsendelsesnummeret**, kan du få adgang til indsendelsesrapporten.

SCIP-nummer, der bruges til indsendelse af SSN

Angiv det SCIP-nummer på artiklen eller den komplekse genstand, som skal anmeldes, og klik på "Submit" (indsend).

Simplified SCIP notification

Upload and submission of simplified SCIP notifications in bulk

Please upload information on the articles you wish to notify using an excel file including in each row

- A SCIP number (mandatory information)
- An Article name (optional)
- A Primary article identifier type (optional)
- A Primary article identifier value (optional)

Please note that only Excel files are allowed to be uploaded and, currently, only simplified SCIP notifications can be submitted

Drop file to upload or

Individual submission of a simplified SCIP notification

Please enter the SCIP number of the article you wish to notify and click "Submit" to send your Simplified SCIP notification

Upload en Excelfil med listen over SCIP-numre på artikler og komplekse genstande, der skal anmeldes, i første kolonne. Upload filen ved at vælge den relevante fil med funktionen "Browse" eller "Drag & Drop".

File search_results_export_1621435900429.xlsx has been successfully uploaded.

5 records found

SCIP number	Article name	Primary article identifier type	Primary article identifier value
ff08f404-79e3-4cfc-802b-6f1c05e5b4a5	Dossier 2, Tires_EE	EAN (European Article Number)	2699577-898989-96
34a99676-b2be-4123-908b-b6bd21eff056	Flexible doughnut- shaped tube_DD	EAN (European Article Number)	1211-66-99-365
a01c195a-6d2d-4978-8ad6-a2c9e3764c2b	Dossier V3, plastic cap_CC	EAN (European Article Number)	7878-89-89-2211
99a5ad86-c2b9-45fd-b261-cfff3bdddbaa	Dossier 19_05_2021, Inner tube BB	EAN (European Article Number)	5599-66-66-98-36
2c27f9bb-cd59-4057-a2a4-7f23c35dad9b	Dossier 1, Wheel AA	EAN (European Article Number)	966985755-20

Cancel You are about to submit 5 simplified SCIP notifications

Systemet viser de dokumenter, der er uploadet fra Excelfilen. Klik på "Submit", hvis listen indeholder de korrekte værdier.

Thank you for your submission!

5 out of 5 simplified SCIP notifications submitted

Legal entity	Submission number	Reference SCIP number	Article name	Primary a
LE Name ECHA-e0cf7ec0-dfa5-4ad5-8ca6-d23708fe140e	RMH246280-14	ff08f404-79e3-4cfc-802b-6f1c05e5b4a5	Dossier 2, Tires_EE	EAN (Europ
LE Name ECHA-e0cf7ec0-dfa5-4ad5-8ca6-d23708fe140e	RMH187190-09	34a99676-b2be-4123-908b-b6bd21eff056	Flexible doughnut- shaped tube_DD	EAN (Europ
LE Name ECHA-e0cf7ec0-dfa5-4ad5-8ca6-d23708fe140e	RMH090412-35	a01c195a-6d2d-4978-8ad6-a2c9e3764c2b	Dossier V3, plastic cap_CC	EAN (Europ
LE Name ECHA-e0cf7ec0-dfa5-4ad5-8ca6-d23708fe140e	RMH898339-93	99a5ad86-c2b9-45fd-b261-cfff3bdddbaa	Dossier 19_05_2021, Inner tube BB	EAN (Europ
LE Name ECHA-e0cf7ec0-dfa5-4ad5-8ca6-d23708fe140e	RMH592841-12	2c27f9bb-cd59-4057-a2a4-7f23c35dad9b	Dossier 1, Wheel AA	EAN (Europ

Navn på juridisk enhed og UUID, der indsender SSN

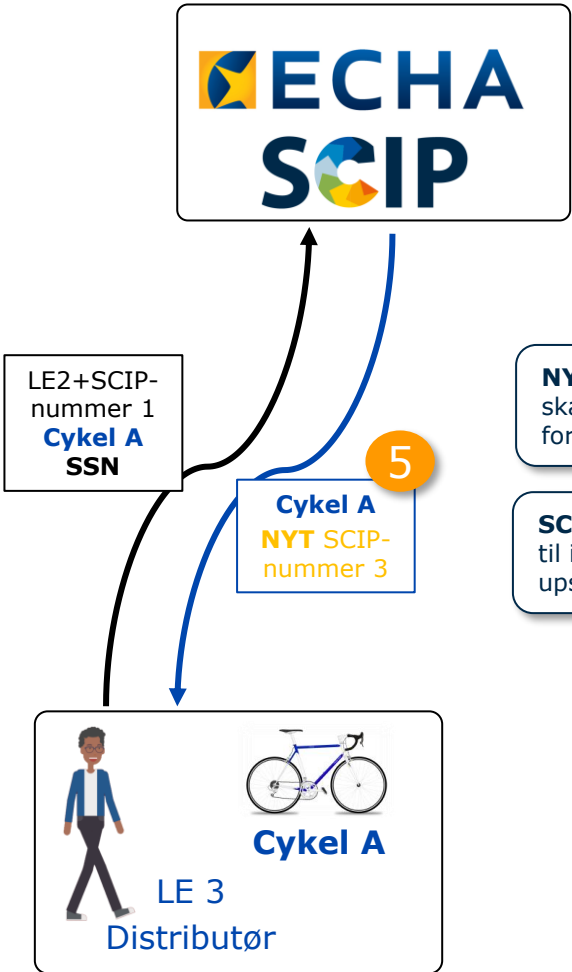
Efter indsendelsen tildeles et **Submission Number**(indsendelsesnummer). Når du klikker på indsendelsesnummeret, kan du få adgang til indsendelsesrapporten.

Systemet viser de dokumenter, der er brugt til indsendelse af SSN

Trin 5: Indsendelsesrapport, nyt SCIP-nummer

Hvis indsendelsesstatus er "Succeeded" (gennemført) er SCIP-anmeldelsesprocessen slut.

Information om brugeren og den juridiske enhed (navn og UUID), som indsender SCIP-anmeldelsen



NYT SCIP-nummer som skal deles med næste aktør i forsyningskæden.

SCIP-nummer, der bruges til indsendelse af SSN, fra upstreamleverandør.

Submission status: Succeeded ✓

Dossier type: SCIP notification
 Submission number: RMH781693-01
 Submitted IUCLID version: N/A

Submitted by: Brugernavn, LE-navn, LE UUID

Submission information

SCIP number	ae33137c-6cc3-45f3-be61-830f02fb8dd7
Referenced SCIP num...	febfbe51-9c96-48c9-b845-ada7a7f98c6b
Article name	bicycle A
EAN (European Article...)	2345234209i098
File name	
Notification type	Initial

Submission events

24/07/2020 18:31	Dossier submitted
24/07/2020 18:31	Dossier passed validation checks

Submission history

SCIP number	ae33137c-6cc3-45f3-be61-830f02fb8dd7
24/07/2020 18:31	RMH781693-01 ✓

Navn, type og værdi for primær artikel fra den SCIP-anmeldelse, der fungerer som reference (fra SCIP-databasen)

Forenklet SCIP-anmeldelse for en eller flere juridiske enheder

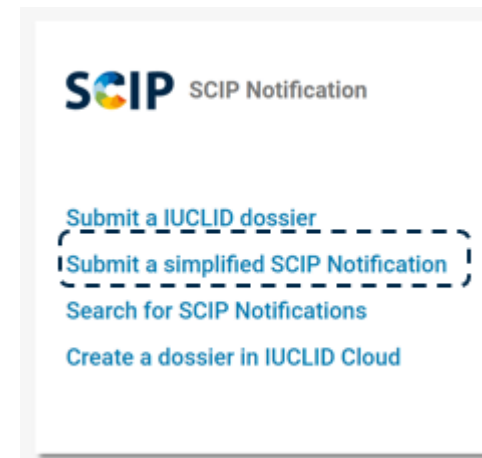
Funktionen "Foreign user" (fremmed bruger) gør det muligt for tredjepart at indsende data på vegne af en bruger med forpligtelser.

En fremmed bruger kan i én proces indsende mange forenkledede SCIP-anmeldelser (SSN) for en eller mange juridiske enheder.

Det kan for eksempel bruges, når virksomheder i samme koncern markedsfører samme artikel ved hjælp af SSN (se [Q&A 1777](#)).

Hvordan bruges det?

1. **Opret rettigheder for fremmede brugere for de pågældende juridiske enheder**
2. Kompilér de SCIP-numre, der skal bruges til indsendelse af SSN
3. Gå ind på ECHA Submission Portal
4. Vælg "Submit a simplified SCIP Notification" (indsend forenklet SCIP-anmeldelse)



SSN individuelt SCIP-nummer (I)

1

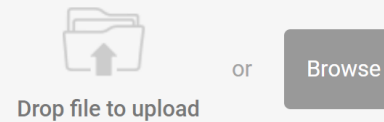
Opret rettigheder for fremmede brugere for de pågældende juridiske enheder

Upload and submission of simplified SCIP notifications in bulk

Please upload information on the articles you wish to notify using an excel file including in each row

- A SCIP number (mandatory information)
- An Article name (optional)
- A Primary article identifier type (optional)
- A Primary article identifier value (optional)

ⓘ Please note that only Excel files are allowed to be uploaded and, currently, only simplified SCIP notifications can be submitted



Submission of simplified SCIP notifications for an individual SCIP number

Please enter the SCIP number of the article you wish to notify and click "Continue" to send your Simplified SCIP notification

ⓘ Only one SCIP number can be submitted at a time.

SCIP number

2

Individuelt SCIP-nummer SSN: Angiv SCIP-nummeret på den artikel eller komplekse genstand, som skal anmeldes, og klik på "Continue" (fortsæt)

SSN individuelt SCIP-nummer (II)

☰
Simplified SCIP notification

1 1 SCIP number provided

SCIP number
432849c1-f62c-4a32-974f-61e9e69fe41e

Submission of simplified SCIP notifications for one or more Legal Entities

i Please select one or more Legal Entities (from your list of Legal Entities) to submit simplified SCIP notifications for the above SCIP number(s). To select multiple Legal Entities, hold down the Ctrl (Windows) or Command (Mac) key. Then click on your desired Legal Entities to select. All of the Legal Entities you have selected will be highlighted with a different-colored background.

2 2 legal entities found

ECHA-2f9027ea-a3cc-4bb1-9269-d92733fe9428 LE navn A
ECHA-26e64a92-d973-4615-8a2c-1e2f5aa31336 LE navn B

3 Vælg en eller flere juridiske enheder på listen og klik på "Submit"

2 2 legal entities selected

<input checked="" type="checkbox"/> ECHA-2f9027ea-a3cc-4bb1-9269-d92733fe9428 LE navn A
<input checked="" type="checkbox"/> ECHA-26e64a92-d973-4615-8a2c-1e2f5aa31336 LE navn B

Cancel

You are about to submit 2 simplified SCIP notifications

Submit

SSN individuelt SCIP-nummer (III)

☰ Simplified SCIP notification

Thank you for your submission!

2 out of 2 simplified SCIP notifications submitted Export to Excel

Legal entity	Submission number	Reference SCIP number
LE name A ECHA-2f9027ea-a3cc-4bb1-9269-d92733fe9428	RMH580616-20	432849c1-f62c-4a32-974f-61e9e69fe41e
LE name B ECHA-26e64a92-d973-4615-8a2c-1e2f5aa31336	RMH271235-26	432849c1-f62c-4a32-974f-61e9e69fe41e

[New Submission](#)

SCIP-nummer, der bruges til indsendelse af SSN

Go to search Submission status: Succeeded

Dossier type: SCIP notification Submitted by: LE-navn
 Submission number: RMH271235-26 ECHA-26e64a
 Submitted IUCLID version: N/A

Submission information		Submission events	
SCIP number	77ae14bc-fe1a-4d86-9b52-42719c5fe872	19/05/2021 18:04	D
Referenced SCIP num...	432849c1-f62c-4a32-974f-61e9e69fe41e	19/05/2021 18:04	D
Article name	Wheel A		
EAN (European Article...)	966985755-19		
File name			
Notification type	Initial		

Submission history

SCIP number	77ae14bc-fe1a-4d86-9b52-42719c5fe872
19/05/2021 18:04	RMH271235-26

Forenklet SCIP-anmeldelse i bulk (I)

1

Opret rettigheder for fremmede brugere for de pågældende juridiske enheder


☰ Simplified SCIP notification

Upload and submission of simplified SCIP notifications in bulk

Please upload information on the articles you wish to notify using an excel file including in each row

- A SCIP number (mandatory information)
- An Article name (optional)
- A Primary article identifier type (optional)
- A Primary article identifier value (optional)

ⓘ Please note that only Excel files are allowed to be uploaded and, currently, only simplified SCIP notifications can be submitted


or

Submission of simplified SCIP notifications for an individual SCIP number

Please enter the SCIP number of the article you wish to notify and click "Continue" to send your Simplified SCIP notification

ⓘ Only one SCIP number can be submitted at a time.

SCIP number

2

Upload en Excelfil og med listen over SCIP-numre på artikler og komplekse genstande, der skal anmeldes, i første kolonne.

Kontrollér "Step 3: Share SCIP number" slide (slide 74) for at se, hvordan en indsender kan dele de SCIP-numre på artikler som sådan eller komplekse genstande, som han har anmeldt, til en Excelfil.

Forenklet SCIP-anmeldelse i bulk (II)

Simplified SCIP notification

File search_results_export_1653478849384.xlsx has been successfully uploaded.

16 records found

SCIP number	Article name	Primary article identifier type	Primary article identifier value
e3235e1e-782a-4a52-bf24-c6e71fa9ec3b	Video tuner	EAN (European Article Number)	2457896547852
ebeaab9e-8ce6-42b2-a87f-361921c7c527	Scotter (without referencing)	EAN (European Article Number)	1245874596325
e4db05f0-9cf9-4edc-9dab-10aef5ffb943	Scotter (with referencing)	EAN (European Article Number)	14578541254852
7915205f-2ed0-4c04-a4ec-f0b2a644f2dd	Chain notif test	GTIN (Global Trade Item Number)	Chain notif test blue
72bbb259-b475-4b0a-85b8-1bce5fa2310a	Velo (without referencing)	EAN (European Article Number)	1547895421574
3443df87-c554-4237-adc2-ae32e30452fe	Velo (with referencing)	EAN (European Article Number)	1245879512547
a686e709-85c4-46d7-b708-6309380efd05	Heating resistance	EAN (European Article Number)	7154875155555
6f9e0743-ca1c-4445-bc28-fb8126dac5f4	Notebook	EAN (European Article Number)	4584257813821

3 Systemet viser de fortegnelser, der er uploadet fra Excelfilen. Kontrollér, om listen indeholder de korrekte værdier.

Submission of simplified SCIP notifications for one or more Legal Entities

Please select one or more Legal Entities from the list below (your list of Legal Entities) to submit simplified SCIP notifications for the above SCIP number(s).

Legal Entities 2 Legal Entities selected

Type to filter by name or UUID

LE name A ECHA-79cfcdb6-e352-434c-956e-872bf4beb2e0	X
LE name B ECHA-bcdc268b-4e60-4f53-b0f1-1d3b378241f6	X


4 Vælg en eller flere juridiske enheder på listen og klik på "Submit"

Cancel

You are about to submit 32 simplified SCIP notifications

Submit

Forenklet SCIP-anmeldelse i bulk (III)


 Thank you for your submission!

10 out of 10 simplified SCIP notifications submitted
Export to Excel

Legal entity	Submission number	Reference SCIP number	Article name	Primary a
LE navn B ECHA-26e64a92-d973-4615-8a2c-1e2f5aa31336	RMH957429-98	ff08f404-79e3-4cfc-802b-6f1c05e5b4a5	Dossier 2, Tires_EE	EAN (Euro)
LE navn B ECHA-26e64a92-d973-4615-8a2c-1e2f5aa31336	RMH997854-89	34a99676-b2be-4123-908b-b6bd21eff056	Flexible doughnut- shaped tube_DD	EAN (Euro)
LE navn B ECHA-26e64a92-d973-4615-8a2c-1e2f5aa31336	RMH239227-14	a01c195a-6d2d-4978-8ad6-a2c9e3764c2b	Dossier V3, plastic cap_CC	EAN (Euro)
LE navn B ECHA-26e64a92-d973-4615-8a2c-1e2f5aa31336	RMH362166-17	99a5ad86-c2b9-45fd-b261-cfff3bdddabaa	Dossier 19_05_2021, Inner tube BB	EAN (Euro)
LE navn B ECHA-26e64a92-d973-4615-8a2c-1e2f5aa31336	RMH686821-07	2c27f9bb-cd59-4057-a2a4-7f23c35dad9b	Dossier 1, Wheel AA	EAN (Euro)
LE navn A ECHA-2f9027ea-a3cc-4bb1-9269-d92733fe9428	RMH101411-41	ff08f404-79e3-4cfc-802b-6f1c05e5b4a5	Dossier 2, Tires_EE	EAN (Euro)
LE navn A ECHA-2f9027ea-a3cc-4bb1-9269-d92733fe9428	RMH886585-90	34a99676-b2be-4123-908b-b6bd21eff056	Flexible doughnut- shaped tube_DD	EAN (Euro)
LE navn A ECHA-2f9027ea-a3cc-4bb1-9269-d92733fe9428	RMH950605-18	a01c195a-6d2d-4978-8ad6-a2c9e3764c2b	Dossier V3, plastic cap_CC	EAN (Euro)
LE navn A ECHA-2f9027ea-a3cc-4bb1-9269-d92733fe9428	RMH164054-22	99a5ad86-c2b9-45fd-b261-cfff3bdddabaa	Dossier 19_05_2021, Inner tube BB	EAN (Euro)
LE navn A ECHA-2f9027ea-a3cc-4bb1-9269-d92733fe9428	RMH247797-98	2c27f9bb-cd59-4057-a2a4-7f23c35dad9b	Dossier 1, Wheel AA	EAN (Euro)

[New Submission](#)

Du kan få adgang til indsendelsesrapporten ved at klikke på et indsendelsesnummer.

SCIP-numre, der bruges til indsendelse af SSN.

Indsendelsesrapport

☰
Submission report

[Go to search](#)

Dossier type: SCIP notification
 Submission number: RMH247797-98
 Submitted IUCLID version: N/A

Submitted by: Brugernavn
 LE navn A
 LE navn UUID

Submission status: Succeeded ✓

Submission information

SCIP number 01b99c67-1826-4636-85f6-8f03064fe1e6
 Referenced SCIP num... 2c27f9bb-cd59-4057-a2a4-7f23c35dad9b
 Article name Wheel AA
 EAN (European Article... 966985755-20
 File name search_results_export_1621435900429.xlsx
 Notification type Initial

Submission events

19/05/2021 18:30	Dossier submitted
19/05/2021 18:30	Dossier passed validation checks

Submission history

SCIP number	
01b99c67-1826-4636-85f6-8f03064fe1e6	
19/05/2021 18:30	RMH247797-98 ✓

NYT SCIP-nummer på ny SSN

SCIP-nummer, der bruges til indsendelse af SSN, fra upstreamleverandør.

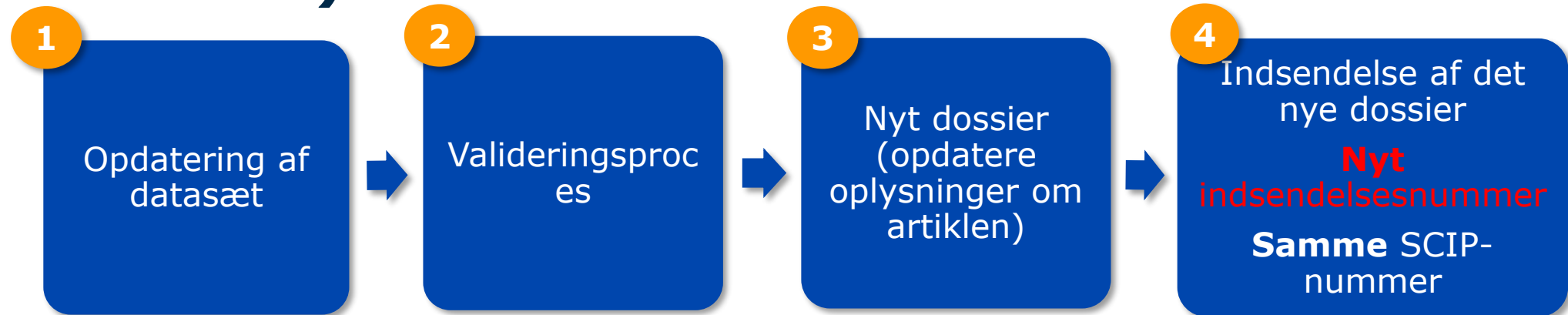
87

Opdatering af oplysninger i SCIP-databasen

Hvis SCIP-oplysningerne for en artikel skal opdateres, kan du redigere oplysningerne i artikeldatasættet og oprette et nyt dossier. Den primære artikelidentifikator i dossieret skal være fuldstændig den samme som før.

Indsendelsen af dette nye dossier fra samme juridiske enhed og med samme primære artikelidentifikator modtages som en **opdatering af SCIP-anmeldelsen** for denne artikel eller komplekse genstand.

SCIP Notification Update Process Overview (oversigt over processen for opdatering af SCIP-anmeldelser)



Dossier

Vigtigt:

Det nye dossier skal have fuldstændig samme primære artikelidentifikator, for at der kan laves en opdatering af en SCIP-anmeldelse.

Ansvarsfraskrivelse

Formålet med dette dokument er at hjælpe brugerne med at opfylde deres forpligtelser i henhold til artikel 9, stk. 1, litra i), i affaldsrammedirektivet. Der gøres dog opmærksom på, at affaldsrammedirektivet er den eneste gyldige juridiske referencetekst, og at oplysningerne i dette dokument ikke kan sidestilles med juridisk rådgivning. Brugeren har fortsat det fulde ansvar for, hvordan oplysningerne anvendes. Det Europæiske Kemikalieagentur påtager sig intet ansvar for, hvordan oplysningerne i dette dokument anvendes.