

Bejelentés a SCIP adatbázisba

A SCIP-bejelentés elkészítésének és benyújtásának
módja

Verzió	Változások	Dátum
1.0	Eredeti változat	2020. február 17.
1.1	Tipográfiai hiba	2020. február 20.
2.0	Új IUCLID-funkciók (részletes keresés, új árucikk- és keverékkategória-kiválasztás, összetett tárgyak összetevőinek létrehozása hivatkozással) a dokumentáció elkészítéséhez. A Benyújtási jelentés új funkciói.	2020. július 13.
2.1.	Új funkciók, amelyek lehetővé teszik az ECHA-hoz már benyújtott SCIP-adatokra való hivatkozást.	2020. augusztus 24.
3.0	Új IUCLID-funkciók (részletes keresés a referenciaanyagokban, bejövő hivatkozások, tömeges export és törlés). Megnyílik a SCIP-adatbázis, így a jogi kötelezettségeknek való megfelelés érdekében benyújthatók a bejelentések. Változások a benyújtási jelentésben.	2020. okt. 28.
4.0	Új IUCLID-funkciók (részletes keresés, részletes importálás, a dokumentáció létrehozása után továbblépés a benyújtáshoz) Új funkció, amely lehetővé teszi az egyszerűsített SCIP-bejelentés benyújtását (egy vagy több jogi személy esetében) Változások a benyújtási jelentésben az összes jelentés harmonizálása érdekében (nem tartalmaz információt a jelentésben szereplő aggodalomra okot adó elemről).	2021. május 28.
5.0	Új felhasználói szerep Az IUCLID új funkciója (azonosítók csoportos importálása)	2022. május 31.

Tartalomjegyzék

- Bevezetés
- Hozzáférés
- Dokumentáció készítése SCIP-bejelentéshez
- Adatállomány létrehozása
 - „Referencing” (hivatkozás) a SCIP-bejelentés során
- Az információ validálása
- Dokumentáció létrehozása
- SCIP-bejelentés benyújtása
 - Egyszerűsített SCIP-bejelentés benyújtása (egy vagy több jogi személy esetében)
- A SCIP-adatbázisban szereplő információk frissítése

Bevezetés

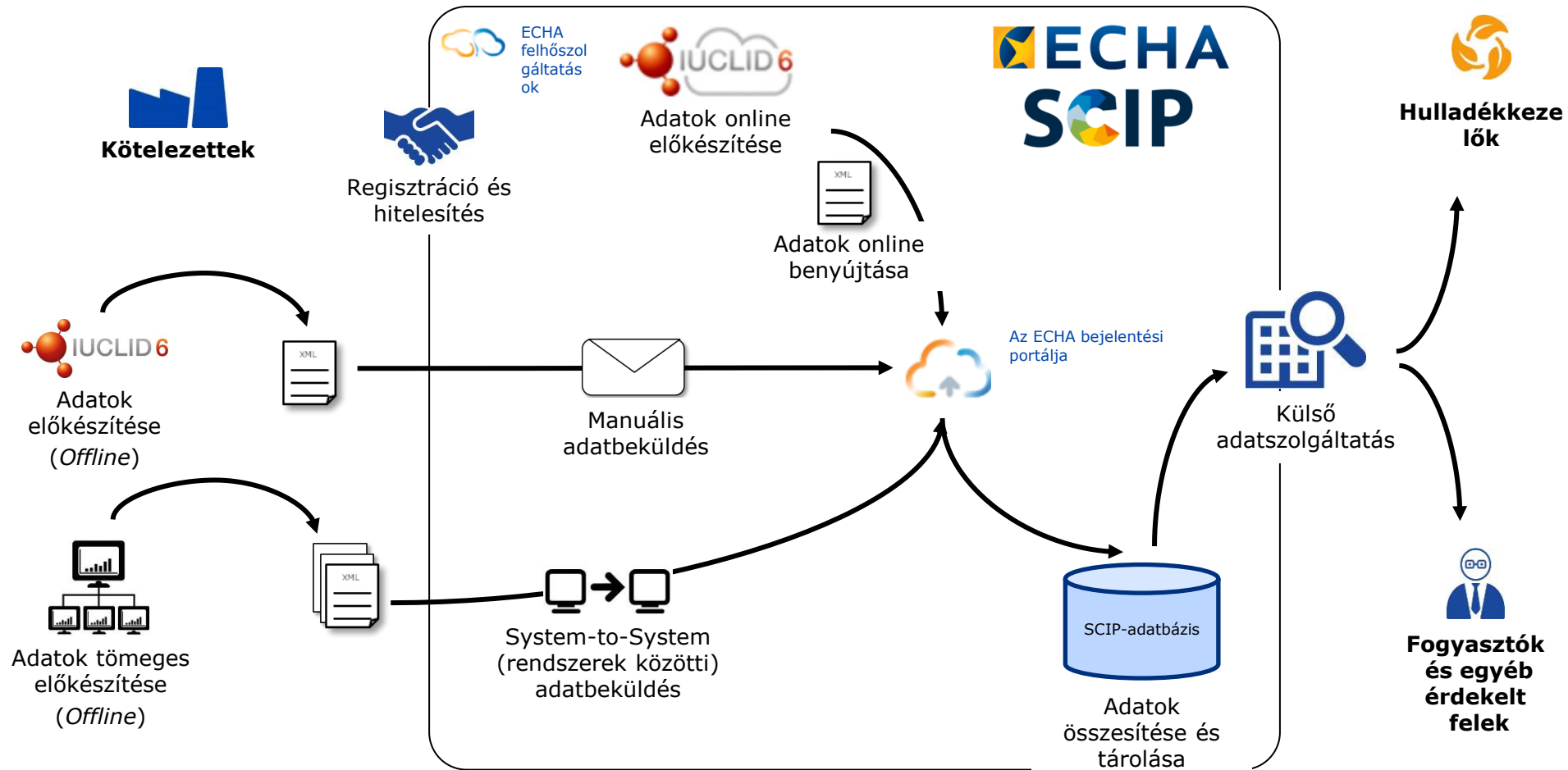
A large, centered version of the SCIP logo, featuring the letters 'SCIP' in a bold, dark blue font with a colorful, multi-faceted geometric pattern for the letter 'C'.

A SCIP-adatbázis a hulladékokról szóló keretirányelv (Waste Framework Directive, WFD) alapján létrehozott adatbázis, amely információkat tartalmaz az árucikkekben vagy összetett tárgyakban (termékekben) található, aggodalomra okot adó anyagokról (a SCIP rövidítés forrása: **S**ubstances of **C**oncern **I**n articles, as such or in complex objects (**P**roducts)).

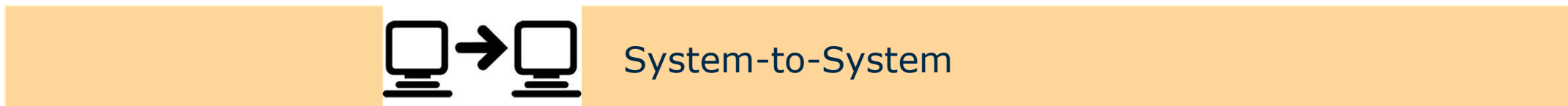
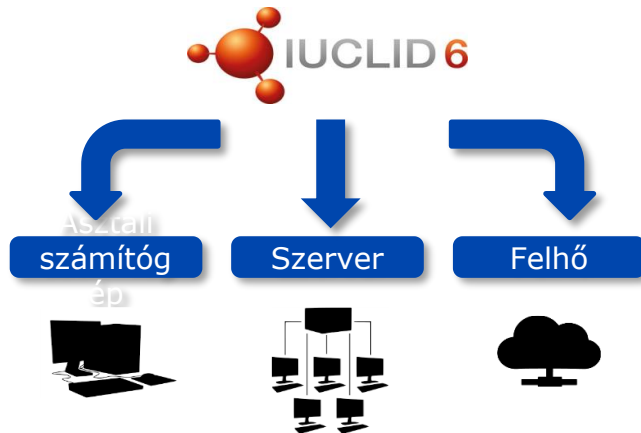
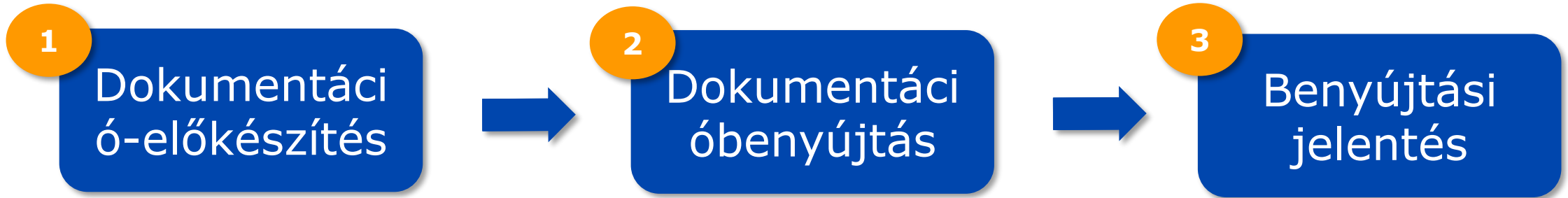
A SCIP-adatbázis biztosítja, hogy a különös aggodalomra okot adó anyagok jelenlétére vonatkozó információk a termékek és anyagok teljes élelciklusa alatt – így a hulladékfázis során is – elérhetőek legyenek.

<https://echa.europa.eu/hu/scip>

SCIP-adatbázis: Információáramlás



A SCIP-bejelentés folyamatának áttekintése



SCIP-adatbázis: Eszközök



**Regisztráció
és hitelesítés**

Az ECHA informatikai eszközeihez, nevezetesen az ECHA felhőszolgáltatásához és az ECHA benyújtási portáljához való hozzáférés érdekében először létre kell hozni egy ECHA-fiókot.

Dokumentáció-előkészítés



A SCIP-bejelentéseket IUCLID-dokumentációk (i6z fájlok) segítségével kell benyújtani az ECHA-hoz. Az IUCLID az ECHA és az OECD által működtetett egységes nemzetközi kémiai információs adatbázis, amely magában foglalja a SCIP-bejelentések elkészítéséhez és létrehozásához szükséges felhasználói felületet is.

Dokumentációbenyújtás



Az ECHA Submission Portal (az ECHA benyújtási portálja, ECHA Cloud Service - felhőszolgáltatás) egy online eszköz, amely segítségével benyújthatók a SCIP-bejelentési dokumentációk a harmonizált IUCLID formátumnak megfelelően.

Dokumentációkészítés és -benyújtás

**Rendszerek közötti
szolgáltatás**

A vállalatok harmonizált formátumú SCIP-bejelentési dokumentációikat saját rendszereikben hozhatják létre, és bejelentéseiket automatikus S2S-továbbítással küldhetik be az ECHA Submission Portal-jára.

Hozzáférés

Ez a fejezet ismerteti az ECHA Cloud Services-hez (az ECHA felhőalapú szolgáltatásaihoz) való hozzáférés folyamatát, valamint azt, hogyan hozzon létre ECHA-fiókot, és hogyan kapcsolja össze a jogi személyre vonatkozó adatokat a SCIP-bejelentések előkészítéséhez és benyújtásához szükséges eszközök használatához.

Hozzáférés az ECHA Cloud Services-hez

<https://echa.europa.eu>

Az ECHA Cloud Services elérhető az ECHA általános weboldaláról: <https://echa.europa.eu>

Az ECHA Cloud Services elérhető a SCIP weboldaláról: <https://echa.europa.eu/scip>

WFD
 Understanding WFD
 SCIP Database
 Suppliers of articles
 Waste operators
 Consumers and SCIP
 SCIP support
 SCIP IT user group
 Events
 Tools to prepare and submit notifications
 SCIP Format
 Candidate List Package
 Trial service
 SCIP infographic
 Legislation

SCIP Database

 SCIP is the database for information on Substances of Concern in articles as such or in complex objects (Products) established under the Waste Framework Directive (WFD).
 Companies supplying articles containing substances of very high concern (SVHCs) on the Candidate List in a concentration above 0.1% weight by weight (w/w) on the EU market have to submit information on these articles to ECHA, as from 5 January 2021. The SCIP database ensures that the information on articles containing Candidate List substances is available throughout the whole lifecycle of products and materials, including at the waste stage. The information in the database is then made available to waste operators and consumers.

News

- 23 October 2020
SCIP database: launch on 28 October
- 25 September 2020
SCIP database to be launched in late October
- 27 August 2020
SCIP database: updated tools and support material
- 13 July 2020
Updated IUCLID for SCIP notifications
- 4 May 2020
New IUCLID release available
- 17 February 2020
Towards circular economy: test our database to track harmful chemicals in products
- 13 February 2020
ECHA newsletter: Cleaning up Europe's act with the SCIP database
- 30 October 2019
IUCLID format available for SCIP

New to SCIP? Check out our infographic
[Access ECHA Cloud Services](#)
 Who needs no...
 SCIP email alerts: Get notifications for specific content
[Subscribe](#)

Nyitóoldal (<https://ecs.echa.europa.eu/cloud/home.html>)

ECHA Cloud Services

Welcome to ECHA Cloud Services

Login

If you already have an ECHA Account, for example to access REACH-IT, please log in here.

[Log in](#)

Register

If you do not have an ECHA Account, you can create one and then assign a legal entity to it.

For more information please see the [Q&A](#).

[Register](#)

Ha már **van** ECHA-fiókja, kattintson a „Login” lehetőségre.

Ha még **nincs** ECHA-fiókja, kattintson a „register” lehetőségre. Az ECHA-fiók létrehozására vonatkozó további információk az [ECHA-fiók kézikönyvében](#) található.

A felhasználói szerepek meghatározása

Az ECHA informatikai alkalmazásain belül a felhasználói szerepkörök határozzák meg a felhasználók hozzáférési szintjét. A SCIP keretében a következő felhasználói szerepkörökre van szükség:

- Az **LE Manager (jogi személy vezetője)** → megtekintheti és szerkesztheti a jogi személy fiókját, valamint hozzáadhatja, eltávolíthatja vagy szerkesztheti a felhasználó adatait és kapcsolatait.
- A **Submission Portal Manager (bejelentési portál vezetője)** → **benyújthatja a SCIP-bejelentéseket** az ECHA Submission Portal-on keresztül.
- **IUCLID Full Access (teljes körű IUCLID-hozzáférésű felhasználó)** → **online készítheti el a SCIP-bejelentéseket** az IUCLID-felhőben.
- **„Reader” (olvasó) és „Read” (olvasás) szerepkör** → ezek a szerepkörök „read only” („csak olvasás”) hozzáférésre jogosítanak.
- **Submission portal manager (bejelentési portál kezelője) Korlátozott**: az „LE manager” (jogi személy kezelője) korlátozhatja az ECHA bejelentési portálján található információk felhasználók általi láthatóságát. Az ezzel a szereppel rendelkező felhasználók csak a portálon keresztül általuk benyújtott bejelentések részleteit tekinthetik meg. **FELHÍVJUK FIGYELMÉT**, hogy ha ezt a szerepet más szerepekkel együtt osztják ki, akkor az erősebb jogosultsággal járó szerep lesz az irányadó, például ha a felhasználó rendelkezik a „Submission Portal Manager Restricted” és a „Submission Portal Manager” szereppel, akkor a korlátozott láthatóságot nem kell alkalmazni. Emellett a „-Restricted” (Korlátozott) szereppel rendelkező, az IUCLID-felhőhöz teljes hozzáféréssel rendelkező felhasználó (azaz „IUCLID full access”) hozzáférhet az adott jogi személy vonatkozásában az IUCLID-felhőben rendelkezésre álló valamennyi információhoz.

Belépés meglévő fiókkal



1 Töltse ki a „username” és a „password” mezőket (felhasználónév és jelszó)

2 Kattintson a „Login with „ECHA account”” gombra

ECHA
EUROPEAN CHEMICALS AGENCY

WELCOME
Please enter your login information

Username * [Forgot username?](#)

Password * [Forgot password?](#)

Login with "ECHA Account"

Don't have an account? [Create an ECHA account](#)

Or

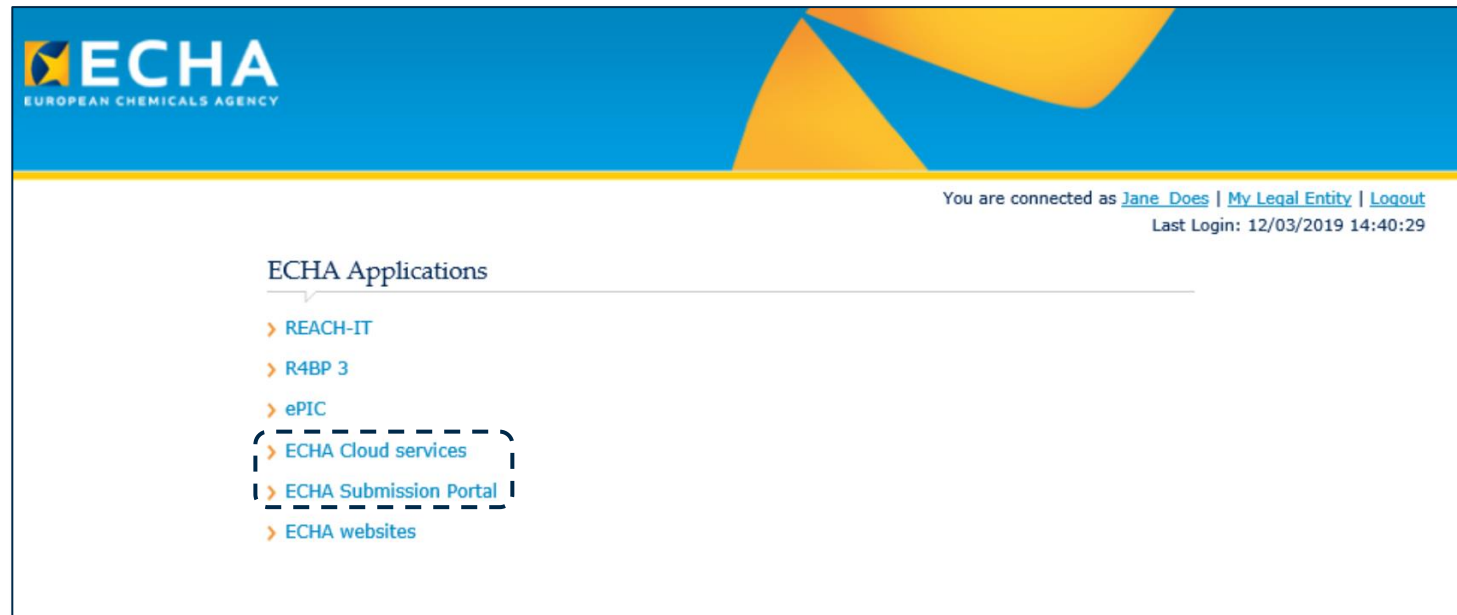
Login with "EU Login"

[What type of account do I need?](#)

[Need help?](#)

Az ECHA-fiókkal kapcsolatban további információk az [ECHA accounts and EU login](#) oldalon található.

Az ECHA-alkalmazások legelső használata



A felhasználóknak első alkalommal el kell fogadniuk az egyes alkalmazásokhoz tartozó „Terms & Conditions” dokumentumokat (általános szerződési feltételek), mielőtt továbbléphetnének.

A „Terms & Conditions” teljes szövegének elolvasásához kattintson a megfelelő hivatkozásra.

Dokumentáció készítése SCIP-bejelentéshez

Ez a fejezet ismerteti a SCIP-bejelentés elkészítésének különböző módjait, és bemutatja, hogyan kezdje meg a SCIP-bejelentés dokumentációjának elkészítését az IUCLID-ben.

A SCIP-bejelentés elkészítésének módjai

SCIP-bejelentés három különféle módon készíthető:

1. Bejelentés készítése online, az **IUCLID-felhőben**

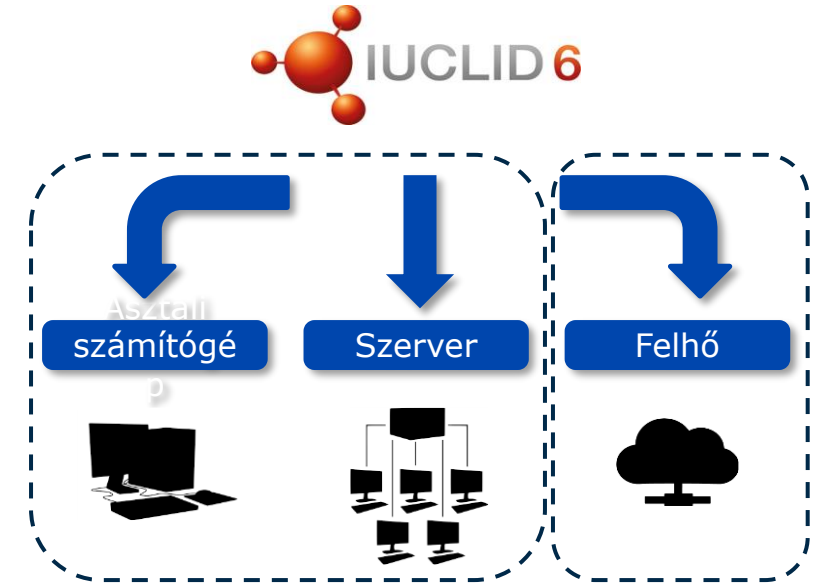
Az ECHA Cloud services webalapú hozzáférést biztosít az IUCLID-felhő egy példányához a SCIP-bejelentések elkészítésének céljából.

2. Bejelentés készítése az **IUCLID 6-ban (Server & Desktop - szerver és asztali számítógép)**

A SCIP-bejelentés „offline” is elkészíthető, az Ön vállalatának saját informatikai infrastruktúráján belül. Az [IUCLID 6 Website-ről](#) letöltheti az IUCLID-et, és további információkhoz juthat.

3. Bejelentés készítése **System-to-System** benyújtáshoz

A vállalatok a harmonizált formátumnak megfelelően elkészíthetik SCIP-bejelentési dokumentációikat, amelyeket ezt követően az S2S segítségével benyújthatnak az ECHA Submission Portal-ra.



ECHA Cloud services



This full IUCLID Cloud service allows users to maintain their scientific data and prepare dossier for submission to ECHA. [Read more](#)

Access service

 [Manage service](#)



This service is designed for users who wish to get familiarised with a trial version of IUCLID Cloud before starting to use the full IUCLID Cloud service. [Read more](#)

Subscribe

Submission services



The ECHA Submission Portal is an online tool for submitting SCIP and Poison Centres notifications.

Access service



Trial version to get familiar with the features. All submissions made in trial will not be treated as real data.

Access service

Miután sikeresen bejelentkezett a rendszerbe, megnyílik az **ECHA Cloud Services** kezelőfelülete.

Az **IUCLID Cloud** szolgáltatás segítségével online készíthető SCIP-bejelentési dokumentáció, míg az **IUCLID Cloud Trial** szolgáltatást csak képzési célokra használják, hogy a felhasználók jobban megismerjék az eszközt.

Kérjük, vegye figyelembe, hogy a szolgáltatás igénybevételére csak „LE Manager”-ek jogosultak, más felhasználók számára ez a funkció nem lesz látható.

A szolgáltatáshoz való hozzáféréshez először fel kell iratkoznia.

Az [ECHA Cloud service](#)-ből elérhető az ECHA Submission portal (benyújtási portál) is, amely a SCIP-bejelentések benyújtására létrehozott eszköz (bővebb információ a „SCIP-bejelentés benyújtása” fejezetben található)

Az IUCLID 6 letöltése - „offline” dokumentációkészítés

The screenshot shows the IUCLID 6 website interface. At the top left is the IUCLID 6 logo. To its right is a search bar labeled 'Search the IUCLID 6 website'. Below these is a navigation menu with items: Home, IUCLID Product, Download Software (highlighted with a dashed box), Support, and News. A 'Sign In' link is in the top right corner. Below the navigation menu, there are social media icons and a notification badge with the number '49'. The main content area starts with the breadcrumb 'IUCLID > Home' and a text prompt: 'To learn about the new interface, click on the image.' Below this is a thumbnail image of the IUCLID 6 user interface. The thumbnail shows a 'Your Substance' page with a 'Submission Type' dropdown set to 'Exchange of experimental data'. Below this are two tabs: 'Exchange of experimental data' and 'Substance information'. The 'Exchange of experimental data' tab is active, showing a progress indicator with '3' and two steps: '1. General information*' and '2. Classification and Labelling'. The 'Substance information' tab shows fields for 'Substance name' and 'IUPAC name'. Below the thumbnail is a button labeled 'Download IUCLID' with a play icon. At the bottom of the main content area, there is a paragraph: 'IUCLID plays a central role in the IT environments of all organisations that manage scientific data on chemicals in a regulatory context, for example under the OECD HPV, EU Biocides and EU REACH.' followed by a bulleted list of stakeholders: Industry stakeholders, EU Member States, The European Chemicals Agency (ECHA), and And any other interested parties.

Download Software

To learn about the new interface, click on the image.

Download IUCLID

IUCLID plays a central role in the IT environments of all organisations that manage scientific data on chemicals in a regulatory context, for example under the OECD HPV, EU Biocides and EU REACH.

- Industry stakeholders
- EU Member States
- The European Chemicals Agency (ECHA)
- And any other interested parties

Az IUCLID letölthető a vállalat saját informatikai infrastruktúrájára az IUCLID weboldaláról:
<https://iuclid6.echa.europa.eu>

Az IUCLID dokumentációkészítő kezelőfelülete

Az IUCLID megnyitása után megnyílik a program kezelőfelülete.

The screenshot shows the IUCLID web interface. At the top right, the user is logged in as 'Example_User' from 'Example_Company'. A search bar is present with the text 'Search entities and dossiers by UUID'. On the left, a 'Dashboard' menu is visible. The main content area is divided into three sections: 'Substances' (2), 'Mixtures' (2), and 'Articles' (223). The 'Articles' section is highlighted with a callout. To the right, there is an 'Import IUCLID file(s)' section with an 'Overwrite settings' dropdown set to 'If newer than existing'. Below this, there are options to 'Drop file to import', 'Browse', and 'Advanced import'.

Dashboard

Search entities and dossiers by UUID

Example_User
Example_Company

Substances 2

Mixtures 2

Articles 223

Import IUCLID file(s) Overwrite settings: If newer than existing

Drop file to import or Browse

Advanced import

A felhasználó ikon mellett megjelenik a felhasználó neve és a jogi személy cégneve.

A fejléc bal oldalán található háromsávós ikonon keresztül mindig visszaléphet a főmenübe.

Ez a terület az adatbevitelre és a különböző IUCLID-egységek közötti navigációra szolgál: A „Substances” (anyagok) és „Mixtures” (keverékek) más jogszabályokhoz is kapcsolódnak (pl. REACH és PCN).

Kattintson az „Articles” gombra, hogy hozzáférjen a SCIP-bejelentésekkel kapcsolatos adatkészletekhez és dokumentációkhoz.

Az importálási területen tölthetők fel az IUCLID-fájlok a böngészési funkció használatával vagy a fájlok idehúzásával.

Az „Advanced import” (bővített importálás) lehetővé teszi egyes entitások és dokumentumok kizárását az importálásból. További információ az IUCLID funkcióiról a [webes felületen](#) található.

A kezelőfelület felső felhasználói sávja

(Csak ECHA Cloud Services )

The screenshot shows the top navigation bar of the ECHA Cloud Services interface. The user is logged in as Jane_Doe EcoChem. The navigation bar includes a menu icon, a search bar, a help icon, a notification bell, and a user profile icon. A dropdown menu is open from the user profile icon, showing options: ECHA Cloud, ECHA Submission portal, Manage account, Switch legal entity, and Logout.

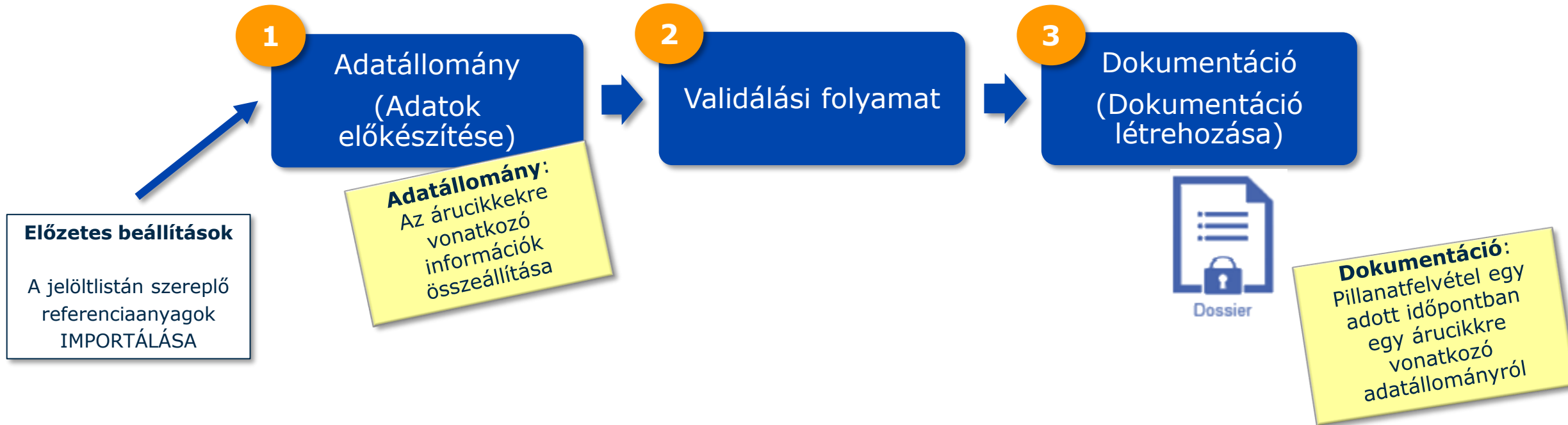
Callout 1 (top right): A párbeszéd ikon az ECHA Cloud services használatával kapcsolatos külső információforrásokhoz, például oktatóanyagokhoz vezet.

Callout 2 (top center): A csengő ikon figyelmeztetésre szolgál (pl. ha új verziók jelentek meg).

Callout 3 (top left): A kvóta ikon a rendelkezésre álló felhasználói tárolási kvótát jeleníti meg.

Callout 4 (bottom right): A felhasználó ikon a felhasználó nevét és a jogi személy cégnevét jeleníti meg, és ha rákattint, új ablakot nyit, amelyben átírányít az ECHA Cloud kezelőfelületére, a Submission Portal oldalára, a fiókkezelésre és a kijelentkezési funkcióra.

A dokumentációkészítés áttekintése (IUCLID)



A dokumentáció egy csak olvasható egység, amelynek integritását meg kell őrizni. Tartalmaz egy dokumentum-UUID-t (Universal unique identifier), amely a dokumentum egyedi azonosítója.

A jelöltlistán szereplő referenciaanyagok IMPORTÁLÁSA

A jelöltlistán szereplő anyagokra vonatkozó információkat a SCIP-bejelentésekben egy IUCLID referenciaanyag-egység felhasználásával kell megadni. A referenciaanyag létrehozható az IUCLID-ben, de javasoljuk, hogy SCIP-bejelentések benyújtójaként használja az ECHA által a SCIP-bejelentésekhez biztosított, a jelöltlistán szereplő referenciaanyag-csomagot, és importálja azt a saját IUCLID-példányaiba.

WFD

Understanding WFD

SCIP Database

Suppliers of articles

Waste operators

Consumers and SCIP

SCIP support

Tools

SCIP Prototype

Candidate List Package

SCIP Format

Legislation

SCIP Database

SCIP

SCIP is the database for information on Substances of Concern In articles as such or in complex objects (Products) established under the Waste Framework Directive (WFD).

Companies supplying articles containing substances of very high concern (SVHCs) on the Candidate List in a concentration above 0.1% weight by weight (w/w) on the EU market have to submit information on these articles to ECHA, as from 5 January 2021. The SCIP database ensures that the information on articles containing Candidate List substances is available throughout the whole lifecycle of products and materials, including at the waste stage. The information in the database is then made available to waste operators and consumers.

1

Töltse le a **jelöltlistán** szereplő anyagokra vonatkozó **csomagot** (Candidate List Package), amely a SCIP-weboldal Eszközök menüpontjában érhető el.
<https://echa.europa.eu/candidate-list-package>

2

Itt tud fájlokat IMPORTÁLNI a megfelelő fájlkorlátozással történő kiválasztásával, vagy idehúzásával.

ECHA Cloud Services

Dashboard

Search dossier by UUID

Example_User
Example_Company

Substances 2

Mixtures 2

Articles 223

Import IUCLID file(s) Overwrite settings: If newer than existing

Drop file to import or Browse

Advanced import

Jelöltlistán szereplő referenciaanyag

Az Ön IUCLID-példányában szereplő referenciaanyagok a következő lépéseket követően tekinthetők át:

The screenshot shows the ECHA Cloud Services dashboard. A navigation menu is overlaid on the dashboard, listing various options. The 'Reference substance' option is highlighted with a dashed box.

1
A fejléc bal oldalán található háromsávós ikonra kattintva nyissa meg a főmenüt.

2
Kattintson a „Reference substance” (referenciaanyag) menüpontra.

3
Ez az oldal fog megnyílni.

The screenshot shows the 'Reference substances' page. It features a search bar, a '+ New reference substance' button, and a list of substances. The first substance is 'Butyl 4-hydroxybenzoate'.

Substance Name	CAS number	IUPAC name	Inventory number	UUID	Date
Butyl 4-hydroxybenzoate	94-26-8	Butyl 4-hydroxybenzoate	202-318-7	9c73f237-695a-471f-9982-38f33b7ade53	14/10/2020 16:43
2-methylimidazole					14/10/2020 16:43

A referenciaanyagok oldala

A referenciaanyagok oldala, amely tartalmazza az összes létrehozott vagy importált referenciaanyag jegyzékét.

Itt hozhat létre új referenciaanyagot. A SCIP kontextusában azonban javasoljuk, hogy használja a jelöltlistán szereplő referenciaanyagok ECHA által biztosított csomagját.

Dashboard > Reference substances

Reference substances

+ New reference substance

317 results found | Export Delete

Sort by Newest first

<input type="checkbox"/>	Butyl 4-hydroxybenzoate	14/10/2020 16:43	
CAS number	94-26-8	IUPAC name	Butyl 4-hydroxybenzoate
Inventory number	202-318-7	UUID	9c73f237-695a-471f-9982-38f33b7ade53
<input type="checkbox"/>	2-methylimidazole	14/10/2020 16:43	
CAS number	693-98-1	IUPAC name	2-methylimidazole
Inventory number	211-765-7	UUID	f71425f4-6046-41b2-9db8-62b048c04c33

Itt a listában megjelenő bármelyik mező alapján kereshet: CAS- és EK-szám, IUPAC-azonosító, referenciaanyag-név.

A referenciáanyag neve, ahogyan az a jelöltlistán szerepel.

Ez az anyag IUPAC-neve.

A referenciáanyag CAS-száma, ha rendelkezésre áll.

A referenciáanyag EK- vagy leltári száma, ha rendelkezésre áll.

A referenciáanyag egyedi azonosítója (Universal Unique Identifier, **UUID**)

A referenciáanyag utolsó módosításának dátuma.

Dokumentumon belüli hivatkozás

Abban az esetben, ha tudnia kell, hogy melyik árucikk tartalmaz egy adott anyagot, használhatja a belső hivatkozás funkciót.

1 Válassza ki a referenciaanyagot.

2 Kattintson az „i” ikonra.

3 Megjelenik egy csúszóablak az összes olyan cikkel, amely tartalmazza ezt a referenciaanyagot.

Dashboard > Reference substances

Reference substances

antra

Advanced search

6 results found | Export Delete

Anthracene oil, anthracene paste, distn. lights

CAS number 91995-17-4

Inventory number 295-278-5

Anthracene oil, anthracene paste

CAS number 90640-81-6

Inventory number 292-603-2

Dashboard > Reference substances > Anthracene oil, anthracene paste, d...

Anthracene oil, anthracene paste, distn. lights

21ddc218-dc13-4061-82f1-8490708c32cf

None None

UUID: 21ddc218-dc13-4061-82f1-8490708c32cf

Reference substance name*

Anthracene oil, anthracene paste, distn. lights

IUPAC name

Anthracene oil, anthracene paste, distn. lights

Description

Candidate List Substance Direct entry

Document's inbound references

Primary Article Identifier Type	GPC (Universal Product Code)	Primary Article Identifier	UUID	
				Handelbar grip_111 06/10/2020 08:37
		9bd31e66-d9dd-42c7-810d-9c15c98a2d1d	49fedc92-03c4-4620-adf6-d1c5b80e9711	
				Handelbar grip 16/07/2020 10:49
		askdfhalskjdfhalskjdf	6ae9cc56-6482-4437-b4d0-c8791a39c17b	

Az „Article” (cikk) oldal megnyitása

The screenshot shows the ECHA Cloud Services dashboard. At the top left, it says 'ECHA Cloud Services' and 'Dashboard'. On the right, there is a search bar labeled 'Search dossier by UUID' and a user profile for 'Example_User Example_Company'. The main content area has three cards: 'Substances 2', 'Mixtures 2', and 'Articles 223'. The 'Articles 223' card is highlighted with a dashed blue border. A callout bubble points to this card with the text: 'Kattintson az „Articles” gombra, hogy hozzáférjen a SCIP-bejelentésekkel kapcsolatos adatkészletekhez és dokumentációkhoz.' To the right of the cards is a section for 'Import IUCLID file(s)' with an 'Overwrite settings' dropdown set to 'If newer than existing'. It contains a 'Drop file to import or Browse' area and an 'Advanced import' button.

Kattintson az „Articles” gombra, hogy hozzáférjen a SCIP-bejelentésekkel kapcsolatos adatkészletekhez és dokumentációkhoz.

Az „Article” (cikk) oldal (adatállományok)

Ez az „Articles” (Cikkek) oldal, amely tartalmazza az összes eddig létrehozott cikkadatkészlet (előkészítés alatt álló dokumentációk) jegyzékét.

Articles 0

Dashboard > Articles

Articles

+ New article

Itt keresési kifejezést adhat meg az ebben a nézetben megjelenő mezők bármelyikére.

Ha ki van jelölve, akkor a cikkadatkészletek listája jelenik meg.

Advanced search

82 results found

Export Delete

No filters selected

További keresési feltételek felvétele

Tömeges exportálás és törlés funkció

<input type="checkbox"/>	Tyre valve	Primary Article Identifier Type catalogue number	Primary Article Identifier CAT456	UUID 6205ae2e-a416-4bd2-8ab3-3cb24dbba84a	21/09/2020 12:00
<input type="checkbox"/>	Distributor	Primary Article Identifier Type part number	Primary Article Identifier XYZ_GAS1_123	UUID 89b75e2b-7eb1-4c16-b0e9-2d8be7e2ea45	21/09/2020 12:00

Ez az Ön által az új cikkadatkészlet létrehozásakor megadott „Primary Article Identifier” **Type** (Elsődleges árucikk-azonosító **típus**).

Ez az Ön által az új cikkadatkészlet létrehozásakor beírt „Primary Article Identifier” **value** (Elsődleges árucikk-azonosító **érték**).

IUCLID ikon az adatkészlet entitástípusának azonosítására. Ebben az esetben „cikk” adatkészlet.

A fejléc bal oldalán található háromsávú ikonon keresztül mindig visszaléphet a főmenübe.

A „+ New article” (új cikk) gombra kattintva új cikket (adatkészletet) hozhat létre.

A kérdőjel ikonra kattintva letöltheti az IUCLID kézikönyvet.

Ha ki van jelölve, akkor a cikkadatkészletek listája jelenik meg.

A „Dossiers” (Dokumentációk) gombra kattintva, a létrehozott cikkdokumentációk listájára vált.

A cikkadatkészlet utolsó módosításának dátuma

Az adatállomány egyedi azonosítója (Universal Unique Identifier, **UUID**)

Erre az ikonra kattintva az adatkészlet új ablakban nyílik meg.

Egyszerű keresés: keresési kifejezést adhat meg a cikkadatkészletek listájában megjelenő bármelyik mezőre: név, elsődleges cikkazonosító típusa vagy értéke.

Részletes keresés: További keresési feltételek felvétele

Advanced search

- Name** 0 Név alapján kereshet
- Primary article identifier type** 0 Írja be az elsődleges cikkazonosító értékét
- Primary article identifier** 0
- Top level article**
 - Is top level article?
- Article type** 0

▼ Article type

Please select value

Complex object

Article as such
- Other names**
- Other article identifiers**
- Concern element (reference substance)** 0

+ Select
- Modification date** 0

From (dd/mm/yyyy)

To (dd/mm/yyyy)

Clear
Search

▼ Primary article identifier type

Please select value

SCIP number

GTIN (Global Trade Item Number)

EAN (European Article Number)

GPC (Universal Product Code)

JAN (Japanese Article Number)

UDI (Unique Device Identification)

ISBN (International Standard Book Number)

catalogue number

batch number

part number

item number

reference number

serial number

other:

Logikai keresés: „ÉS”
 Olyan adatkészletek keresése, amelyek tartalmazzák az X és Y adatokat.
 Ha a felhasználó egynél több szűrőt használ a különböző szakaszokból, a rendszer azokat az adatkészleteket adja ki, amelyek megfelelnek az összes kiválasztott kritériumnak.

▼ Advanced search

- ▶ Name 0
- ▶ Primary article identifier type 0
- ▶ Primary article identifier 0
- ▶ Top level article 0
- ▶ Article type 0
- ▶ Other names 0
- ▶ Other article identifiers 0
- ▼ Concern element (reference substance) 0
- + Select
- ▶ Modification date 0

Logikai keresés: „vagy”
 Olyan adatkészletek keresése, amelyek tartalmazzák vagy az X, vagy az Y adatokat.
 Ha a felhasználó az aggodalomra okot adó elem szakaszában egynél több anyagot választ ki, a rendszer minden olyan adatkészletet kiad, amely tartalmazza az egyik vagy a másik, vagy mindkét anyagot.

A létrehozott cikkdokumentációk listáját megjelenítő „Articles” (Cikkek) oldal.

Navigation: Datasets | **Dossiers**

Search: Itt keresési kifejezést adhat meg a cikkdokumentációk listájában megjelenő mezők bármelyikére.

Actions: Export, Delete (Tömeges exportálás és törlés funkció)

Advanced search: További keresési feltételek felvétele

Buttons: + New article, Datasets | **Dossiers**

Sort by: Newest first

Document Name: A dokumentáció neve, amelyet Ön adott meg a létrehozásakor.

Creation Date: A dokumentáció létrehozásának dátuma

UUID: A dokumentáció egyedi azonosítója (Universal Unique Identifier, **UUID**)

UICLID: ICLID ikon a dokumentációként történő azonosításra

Article Content: A cikkadatkészletben megadott név, valamint elsődleges cikkazonosító típusa és értéke

Subject name	Submission type	Dossier UUID	Date
wheel / EAN (European Article Number) / 96698575544	SCIP article notification	707027e5-f2a9-41ee-970c-fb6929619e98	21/06/2020 16:02
RB Blue steel 26" Bicycle / EAN (European Article Number) / 56699887	SCIP article notification	81253053-d686-4ed6-b6b3-f2126f0950d6	21/06/2020 16:01

Articles

▶ Advanced search

7 results found. No filters selected

Részletes keresés: További keresési feltételek felvétele

Egyszerű keresés: keresési kifejezést adhat meg a cikkdokumentációk listájában megjelenő bármelyik mezőre: dokumentációnév, cikknev, elsődleges cikkazonosító típusa vagy értéke.

Más nevek és más cikkazonosítók alapján is kereshet

A CAS- vagy EK-szám és/vagy az IUPAC-név beírásával kereshet a jelöltlistán szereplő anyag alapján. Ilyenkor az **adott anyagot** tartalmazó árucikkek dokumentációja megjelenik az eredménylistában.

Kiválasztható egy adott dátum vagy dátumtartomány. Az adott időpontban létrehozott dokumentációk jelennek meg az eredménylistában.

▼ Advanced search

- ▶ Dossier name 0
- ▶ Subject name 0
- ▶ Primary article identifier type 0
- ▶ Primary article identifier 0
- ▶ Other names 0
- ▶ Other article identifiers 0
- ▼ Concern Element / Reference Substance 0
- CAS Number
- Inventory Number
- IUPAC Name
- ▶ Modification date 0

Clear
Search

A dokumentáció neve alapján kereshet

Cikknev alapján kereshet

Az elsődleges cikkazonosító **típusa** vagy **értéke** alapján kereshet

▼ Primary article identifier type 0

Please select value

- Please select value
- ECHA Article ID
- GTIN (Global Trade Item Number)
- EAN (European Article Number)
- GPC (Universal Product Code)
- JAN (Japanese Article Number)
- UDI (Unique Device Identification)
- ISBN (International Standard Book Number)
- catalogue number
- batch number
- part number
- item number
- reference number
- serial number
- other:

Írja be az elsődleges cikkazonosító **értékét**

Logikai keresés: „ÉS”

Olyan dokumentációk keresése, amelyek tartalmazzák az X és Y adatokat.

Ha a felhasználó egynél több szűrőt használ a különböző szakaszokból, a rendszer azokat a dokumentációkat adja ki, amelyek megfelelnek az összes kiválasztott kritériumnak.

▼ Advanced search

- ▶ Dossier name 0
- ▶ Subject name 0
- ▶ Primary article identifier type 0
- ▶ Primary article identifier 0
- ▶ Other names 0
- ▶ Other article identifiers 0
- ▼ Concern Element / Reference Substance 0

CAS Number

Inventory Number

IUPAC Name

▶ Modification date 0

Clear Search

Dokumentumon belüli hivatkozás

Ha tudni szeretné, hogy melyek azok a közvetlen összetett tárgyak, amelyek egy adott cikket vagy összetett tárgyat összetevőként tartalmaznak, akkor használhatja a belső hivatkozás funkciót.

1 Válassza ki a cikket

2 Kattintson az „i” ikonra.

3 Megjelenik egy csúszóablak az összes olyan összetett tárggyal, amely tartalmazza ezt a cikket.

Dashboard > Articles

Articles + New article ?

Search 🔍 Datasets Dossiers

Advanced search

84 results found | Export Delete

Wheel	Primary Article Identifier Type	SCIP number	Primary Article Identifier
<input type="checkbox"/>			1089af9a81b-b7

Dashboard > Articles > Wheel

Wheel 7244332f-1215-45be-9f5c-840c9e3340ef ⋮ ?

Working context: Please select View Dossiers Validate Create dossier

Identifiers

- Article name*
Wheel
- Primary article identifier type*
SCIP number

Document's inbound references ×

RR Blue steel 26" Bicycle	Primary Article Identifier Type	EAN (European Article Number)	Primary Article Identifier	SCIP number	UUID	Date
				336699887	473fe033-93ac-4e93-a3a8-aaf68e248b83	28/10/2020 21:31

Adatkészlet létrehozása

Ez a fejezet az adatkészlet létrehozásához szükséges funkciókat ismerteti.

A dokumentációkészítés áttekintése (IUCLID)



**Egy cikkre vonatkozó
ADATKÉSZLET
létrehozása**



Dokumentáció:
Pillanatfelvétel egy adott időpontban egy árucikkre vonatkozó adatállományról

Az adatok előkészítése: cikkadatkészlet létrehozása

1 Új cikk (adatkészlet) létrehozásához kattintson a „+ New article” (új cikk) gombra.

2 Töltse ki a **name*** (cikk vagy összetett tárgy **neve**) mezőt.

3 A **Primary Article Identifier Type*** mezőben válassza ki az elsődleges cikkazonosító **típusát**.

4 A **Primary Article Identifier*** mezőben adja meg az elsődleges cikkazonosító **értékét**.

A név és az elsődleges cikkazonosító kulcsfontosságú az adatok, a dokumentációk és az ECHA benyújtási portálján történő bejelentések előkészítésének elvégzéséhez.

Primary Article Identifier Type*

- SCIP number
- GTIN (Global Trade Item Number)
- EAN (European Article Number)
- GPC (Universal Product Code)
- JAN (Japanese Article Number)
- UDI (Unique Device Identification)
- ISBN (International Standard Book Number)
- catalogue number
- batch number
- part number
- item number
- reference number
- serial number
- other:

1 Egyéb nevek megadásához kattintson a „+ New item” (Új hozzáadása) gombra.

2 Válassza ki az egyéb név típusát.

3 Adja meg a cikk vagy összetett tárgy egyéb elnevezését.

4 A véglegesítéshez kattintson a „Close” (Bezár) gombra.

Az „egyéb nevek” alatt a fogyasztóknak szállítandó árucikkek vagy összetett tárgyak egyéb neveit kell beírni, amennyiben ezek a nevek kulcsfontosságúak ahhoz, hogy a fogyasztók keresni tudjanak a SCIP-adatbázisban (pl. márka és modell).

Az adatok előkészítése: azonosítók (II)

5 Egyéb (numerikus vagy alfanumerikus) cikkazonosítók megadásához kattintson a „+ New item” (Új hozzáadása) gombra.

6 Ebbe a sorba kattintva illeszthet be egyéb cikkazonosítókat.

7 Válassza ki az egyéb cikkazonosító típusát.

8 Adja meg a cikk vagy összetett tárgy egyéb cikkazonosítóját.

9 A véglegesítéshez kattintson a „Close” (Bezár) gombra.

Erre a gombra kattintva törölhet egy beillesztett elemet.

#.	Type	Value	Action
1	None		

Set values

Type

Please select

- ISBN (International Standard Book Number)
- GTIN (Global Trade Item Number)
- EAN (European Article Number)
- GPC (Universal Product Code)
- JAN (Japanese Article Number)
- UDI (Unique Device Identification)

Value

0/255

Close

A fogyasztóknak szállítandó cikkek vagy összetett objektumok esetében további azonosítókat (Other article identifiers) kell megadni, ha rendelkezésre állnak ilyenek, így módon lehetővé téve a fogyasztók számára az információk keresését a SCIP-adatbázisban.

Identifiers

Article name*
Video tuner

Other names + New item Import file

#	Type	Name	Actions
	Primary article identifier type*		
	EAN (European Article Number)		
	Primary article identifier value*		
	2457896547852		
	Other article identifiers		
			+ New item Import file
		Download CSV template	
#	Type	Value	Actions

1 Kattintson a „Download CSV Template” (CSV sablon letöltése) gombra.

3 Kattintson az „Import file” (Fájl importálása) gombra.

	A	B	C
1	Type.code	Type.other	Value
2	66304		111
3	66303		222
4	1342	code	888

2 Töltse ki a letöltött Excel-sablont az Ön adataival (a SCIP-formátum mellékletben szereplő kódokat használva).

4 Ellenőrizze, hogy a lista a megfelelő értékeket tartalmazza-e.

Other article identifiers + New item Import file

#	Type	Value
1	catalogue number	111
2	ISBN (International Standard Book Number)	222
3	other: code	888

Megjegyzés: E funkció használatakor kérjük, használja a speciális mező sablont.

Az adatok előkészítése: kategorizálás

Categorisation

Article category

Please search and select...

- OR -

Select by typing article text

4016930000 - Gaskets, washers and other seals (SECTION VII (39 - 40) Plastics and articles thereof; rubber and articles thereof > 4000000000 - Rubber and articles thereof > 4016000000 - Other articles of vulcanised rubber other than hard rubber > 4016930000 - Gaskets, washers and other seals)

press Esc to close

Production in European Union

Please select

- both EU produced and imported
- EU imported
- EU produced
- no data

1 Válassza ki az árucikk-kategóriát a Kombinált Nomenklátúra (Combined Nomenclature (CN)) vagy a TARIC adatbázisából. Ez a cikket vagy összetett tárgyat a funkciója vagy felhasználása szerint azonosítja (egy harmonizált listából). Kulcsfontosságú az érintett hulladékáramok azonosításához.

2 A „Production in European Union” (Gyártás az Európai Unióban) mezőben válaszolhat a következő kérdésre: a cikket az EU-ban állítják elő vagy szerelik össze?

Árucikk-kategória

Válassza ki az „árucikk-kategóriát” a „Please search and select” (keres és kiválaszt) gombra kattintva, vagy a „Select by typing article text” (kiválaszt a cikkszöveg beírásával) mezőbe gépelve.

Categorisation

Article category

- OR -

Select by typing article text

✘ This field is mandatory, based on the information previously provided.

Production in European Union

None

✘ This field is mandatory.

Select Article category

401693

- SECTION VII (39 - 40) Plastics and articles thereof; rubber and articles thereof
- 4000000000 - Rubber and articles thereof
- 4016000000 - Other articles of vulcanised rubber other than hard rubber
- 4016930000 - Gaskets, washers and other seals
- 4016930010 - For technical uses, for use in civil aircraft
- 4016930020 - Gasket made of vulcanised rubber (ethylene-propylene-diene monomers), with permissible outflow of the material in the place of mold split of not more than 0,25|mm, in the shape of a rectangle: -|with a length of 72|mm or more but not more than 825|mm; - |with a width of 18|mm or more but not more than 155|mm
- 4016930090 - Other

Article category

401693

Select/Deselect all

- 4016930000 - Gaskets, washers and other seals (SECTION VII (39 - 40) Plastics and articles thereof; rubber and articles thereof > 4000000000 - Rubber and articles thereof > 4016000000 - Other articles of vulcanised rubber other than hard rubber > 4016930000 - Gaskets, washers and other seals)
- 4016930010 - For technical uses, for use in civil aircraft (SECTION VII (39 - 40) Plastics and articles thereof; rubber and articles thereof > 4000000000 - Rubber and articles thereof > 4016000000 - Other articles of vulcanised rubber other than hard rubber > 4016930000 - Gaskets, washers and other seals > 4016930010 - For technical uses, for use in civil aircraft)

Az adatok előkészítése: jellemzők és képek

Characteristics

Picture(s) + New item

#..

Height
None

Length
None

Width
None

Diameter
None

Density
None

Weight None

Volume
None

Colour
None

Other characteristics + New item

Weight

- t
- kg
- g
- mg

1 Kép beillesztéséhez kattintson a „+ New item” (Új hozzáadása) gombra.

2 Adja meg a bejelentett árucikk vagy összetett tárgy azonosítását vagy megkülönböztetését segítő jellemző(ke)t.

3 Adja meg az értéket és válassza ki a mértékegységet.

Az adatok előkészítése: a biztonságos használatra vonatkozó utasítás(ok)

Adjon elegendő információt a cikk biztonságos használatához. Ha a jelöltlistán szereplő anyag azonosítása elegendő a termék biztonságos használatához, jelölje be a jelölőnégyzetet. Más esetben, szükség esetén, biztonságos használati utasításokat kell adnia.
Legalább a* négyzetet be kell jelölni.

Safe use instruction(s) ⓘ

The identification of the Candidate List substance is sufficient to allow safe use of the article throughout the whole life cycle including service life, disassembly and waste/recycling stage

Safe use instructions + New item

Disassembling instructions + New item

#...	Attached document	Language
1	None	None

Set values

Attached document: None

Language: [None]

- Bulgarian-[bg]
- Croatian-[hr]
- Czech-[cs]
- Danish-[da]
- Dutch-[nl]
- English-[en]

1 Biztonságos használati utasítások megadásához kattintson a „+ New item” (Új hozzáadása) gombra.

2 A szétszerelési utasításokat tartalmazó fájl feltöltéséhez kattintson a „+ New item” (Új hozzáadása) gombra.

3 Válasszon ki egy fájlt (dokumentumot).

4 Válassza ki a dokumentum nyelvét.

Az adatok előkészítése: cikk és „Concern elements” (aggodalomra okot adó elemek) (I)

Egy árucikk adatkészletének létrehozásakor a „Concern elements” (aggodalomra okot adó elemek) szakaszban kell jelentenie a jelöltlistán szereplő anyagra vonatkozó információkat.

Definíció szerint egy árucikkre vonatkozó adatkészlet nem jeleníti meg a „Complex object component(s)” (Összetett tárgyak összetevője/összetevői) részt.

Concern elements

Concern element + New item

1 Candidate list substance

None

Concentration range

None

Material categories + New item

Mixture category (EUPCS)

None

Candidate list substance no longer present + New item

Select Reference substance + Create ×

300 results found

1,2-Benzenedicarboxylic acid, dipentyl ester, branched and linear		06/02/2020 04:20
CAS number	84777-06-0	IUPAC name
Inventory number	284-032-2	1,2-Benzenedicarboxylic acid, dipentyl ester, branched and linear
Nonylphenol, ethoxylated (EO = 4)		20/01/2020 15:58
CAS number		IUPAC name
Inventory number	939-975-0	Nonylphenol, ethoxylated (EO = 4)
4-aminoazobenzene		20/01/2020 15:58
CAS number	60-09-3	IUPAC name
Inventory number	200-453-6	4-aminoazobenzene

A „+ New item” (Új hozzáadása) gombra kattintva jelentheti be a cikkben jelen lévő, a jelöltlistán szereplő anyagok mindegyike vonatkozásában az aggodalomra okot adó elemek csoportját, nevezetesen az anyag cikkben lévő koncentrációtartományát és az anyagot, amelyben jelen van (az anyag, amelyből az árucikk készült, vagy az az anyag, amelyet az árucikk az adott, a jegyzékben szereplő anyagot tartalmazó keverék felhasználása miatt tartalmaz). Az aggodalomra okot adó elemeket csak egy cikkre (árucikkre vagy összetett tárgyra) vonatkozóan kell jelenteni.

Az adatok előkészítése: cikk és „Concern elements” (aggodalomra okot adó elemek) (II)

Concern elements

Concern element + New item

1 **Candidate list substance**
None

3 **Concentration range** ? v
Please select

4 **Material categories** + New item
Mixture category (EUPCS)
None

A „Please select” (Kérjük, válasszon) gombra kattintva jelentheti be a jelöltlistán szereplő anyag cikkben belüli koncentrációtartományát.

Vagy egy anyagkategóriát vagy egy keverékkategóriát jelteni kell.

> 0.1% w/w and < 0.3% w/w

≥ 0.3% w/w and < 1.0% w/w

≥ 1.0% w/w and < 10.0% w/w

≥ 10.0% w/w and < 20.0% w/w

≥ 20.0% w/w and < 100% w/w

> 0.1% w/w and ≤ 100% w/w

Egy koncentrációtartományt kell kiválasztani a rendelkezésre álló listából. Ha az információ a benyújtó rendelkezésére áll, a koncentrációtartományt pontosan meg kell adni. Legalább a kötelezettséget kiváltó koncentrációt ki kell választani.

Az adatok előkészítése: cikk és „Concern elements” (aggodalomra okot adó elemek) (III)

Concern elements

Concern element + New item

1 **Candidate list substance**
None

5 **Concentration range**
None

Material categories + New item

1 **Material category** ? v

Please search and select...

- OR -

Please select

Additional material characteristics
None

Mixture category (EUPCS)
None

Select Material category

Type at least 3 characters

- ceramic
- glass
- leather and raw hides
- metal
- iron (and alloys of, except steel)
- steel
- carbon steel (non-alloy steel)
- stainless steel

- Select/Deselect all
- fibres
- microspheres and particles
- thermoplastic
- thermoset
- coated

6 Válasszon ki egy további anyagkategóriát, hogy jobban leírja, milyen anyagból készült a cikk.

Válassza ki a „Material category”-t (anyagkategóriát) a „Please search and select” (keres és kiválaszt) gombra kattintva, vagy az alábbi mezőbe gépelve. Ez kulcsfontosságú az érintett anyagalapú hulladékok azonosításához.

Az adatok előkészítése: cikk és „Concern elements” (aggodalomra okot adó elemek) (IV)

Válassza ki az európai termékbesorolási rendszerből (EuPCS) azt a keverékkategóriát, amely leírja az árucikk további feldolgozási lépésébe (pl. bevonat, ragasztó, forrasztóanyag) beépített, a jelöltlistán szereplő anyagot tartalmazó keveréket.

Az EuPCS weboldala: <https://poisoncentres.echa.europa.eu/eu-product-categorisation-system>

Concern elements

Concern element + New item

1 **Candidate list substance**
None

Concentration range
None

Material categories + New item

Mixture category (EUPCS) ? v

Please search and select...

- OR -

Candidate list substance no longer present + New item

7 Válassza ki a „Mixture category”-t (keverékkategóriát) a „Please search and select” (keres és kiválaszt) gombra kattintva, vagy az alábbi mezőbe gépelve.

Select Mixture category (EUPCS)

Type at least 3 characters

- F Mixtures for further formulation
- P Products
 - PC Chemical products (excludes biocidal products)
 - PC-ADH Adhesives and sealants
 - PC-ADH-1 Adhesives and sealants - household, office or school use
 - PC-ADH-2 Adhesives and sealants - building and construction works (except cement based adhesives)
 - PC-ADH-3 Adhesives and sealants - footwear and leather goods

- Select/Deselect all**
- F Mixtures for further formulation
- PC-ADH-1 Adhesives and sealants - household, office or school use (P Products > PC Chemical products (excludes biocidal products) > PC-ADH Adhesives and sealants > PC-ADH-1 Adhesives and sealants - household, office or school use)
- PC-ADH-2 Adhesives and sealants - building and construction works (except cement based adhesives) (P Products > PC Chemical products (excludes biocidal products) > PC-ADH Adhesives and sealants > PC-ADH-2 Adhesives and sealants - building and construction works (except cement based adhesives))

Az adatok előkészítése: cikk és „Concern elements” (aggodalomra okot adó elemek) (V)

Concern elements

Concern element + New item

1 **Candidate list substance**
None

Concentration range
None

Material categories + New item

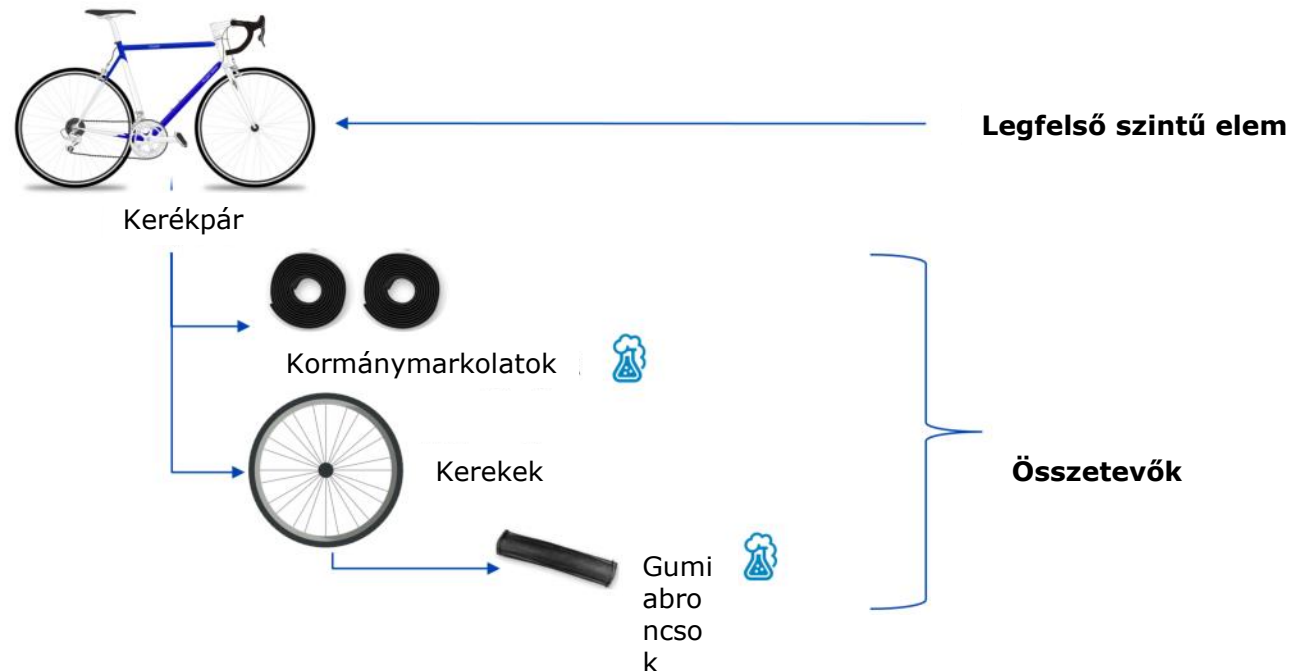
Mixture category (EUPCS)
None

Candidate list substance no longer present + New item

Erre a mezőre akkor van szükség, ha azért kell frissítenie a bejelentést, hogy nyilatkozzon, hogy egy már bejelentett cikk, amely korábban tartalmazott egy, a jelöltlistán szereplő anyagot, már nem tartalmazza ezt az anyagot. Ez különböző okokból történhet, például az anyag biztonságosabb alternatívával való helyettesítése miatt.

Az adatok előkészítése: összetett tárgyak összetevője/összetevői (I)

Ha összetett tárgyat jelent be, akkor hozzá kell kapcsolnia annak összetevőit (akár egy jelöltlistán szereplő anyagot tartalmazó cikket, akár egy összetett tárgyat (amely tartalmaz olyan összetevőt, amelyben található egy jelöltlistán szereplő anyag).



Az adatok előkészítése: összetett tárgyak összetevője/összetevői (II)

1 Összetevő beillesztéséhez kattintson a „+ New item” (Új hozzáadása) gombra.

2 Összetevő beillesztéséhez kattintson a „+ Select” (Új kiválasztása) gombra.

3 Válasszon ki a listából egy meglévő cikket, vagy hozzon létre új cikket.

4 Adja meg az összetett tárgy összetevőjének egység számát. Egyetlen számot is beírhat a bal oldali értékmezőbe, de egységtartományt is megadhat. Válassza a „>=” lehetőséget a baloldali listából, majd írja be a legalacsonyabb értéket a bal oldali értékmezőbe. Válassza ki a „<=” lehetőséget is a jobb oldali listából, majd írja be a legmagasabb értéket a jobb oldali értékmezőbe. Egész számokat használjon.

Meglévő cikkekre az egyszerű vagy a részletes kereséssel kereshet.

Primary Article Identifier Type	EAN (European Article Number)	Primary Article Identifier	96698575544	UUID	7ac01c0b-9b16-433b-85e3-89a288820505
wheel 21/06/2020 16:02					
Handlebar Grips 21/06/2020 14:45					
Primary Article Identifier Type	EAN (European Article Number)	Primary Article Identifier	332288995	UUID	63e8a67d-31d4-430f-b522-05066aed5f14

Az összetett tárgy összetevőjének kiválasztása vagy létrehozása után a „Concern elements” (aggodalomra okot adó elemek) szakasz már nem jelenik meg az összetett tárgy vonatkozásában. Definíció szerint az összetett tárgyakhoz tartozó adatkészlet nem jeleníti meg a „Concern elements” (aggodalomra okot adó elemek) részt.

Az adatok előkészítése: összetett tárgyak összetevője/összetevői (III)

Select Article

+ Create ✕

1

2

Egy összetett tárgy összetevőjének létrehozásához kattintson a „+ Create” (Új létrehozása) gombra.

Adja meg az összetett tárgy összetevőjének adatait.

Az összetevő összetett tárgyhöz kapcsolását és a „save” (mentés) gombra kattintást követően az összetett tárgyhöz kapcsolt összetevő megjelenik a bal oldali „fa” nézetben.

Erre a gombra kattintva törölhet egy beillesztett elemet.

Create Article

Identifiers

Article name*
None
Article name field is mandatory.

Other names + New Item

#	Type	Name	Action
Primary article identifier type*			
None Primary article identifier type field is mandatory.			
Primary article identifier value*			
None Primary article identifier value field is mandatory.			
Other article identifiers + New Item			
#	Type	Value	Action

Categorisation

Article category
Select by typing article text

Production in European Union
yes

Characteristics

Picture(s) + New Item

#	Picture	Action
Height None		
Length None		
Weight None		
Other characteristics + New Item		

Safe use instruction(s)

No need to provide safe use information beyond the identification of the Candidate List substance

Safe use instructions + New Item

Disassembling instructions + New Item

#	Attached document	Language	Action
---	-------------------	----------	--------

Complex object component(s)

Complex object component(s) + New item

1 Article
Handlebar Grips | EAN (European Article Number) | 332288995

Number of units
2

RB Blue steel 26" Bicycle
921d38d-f836-410e-ab24-74fded6adf72

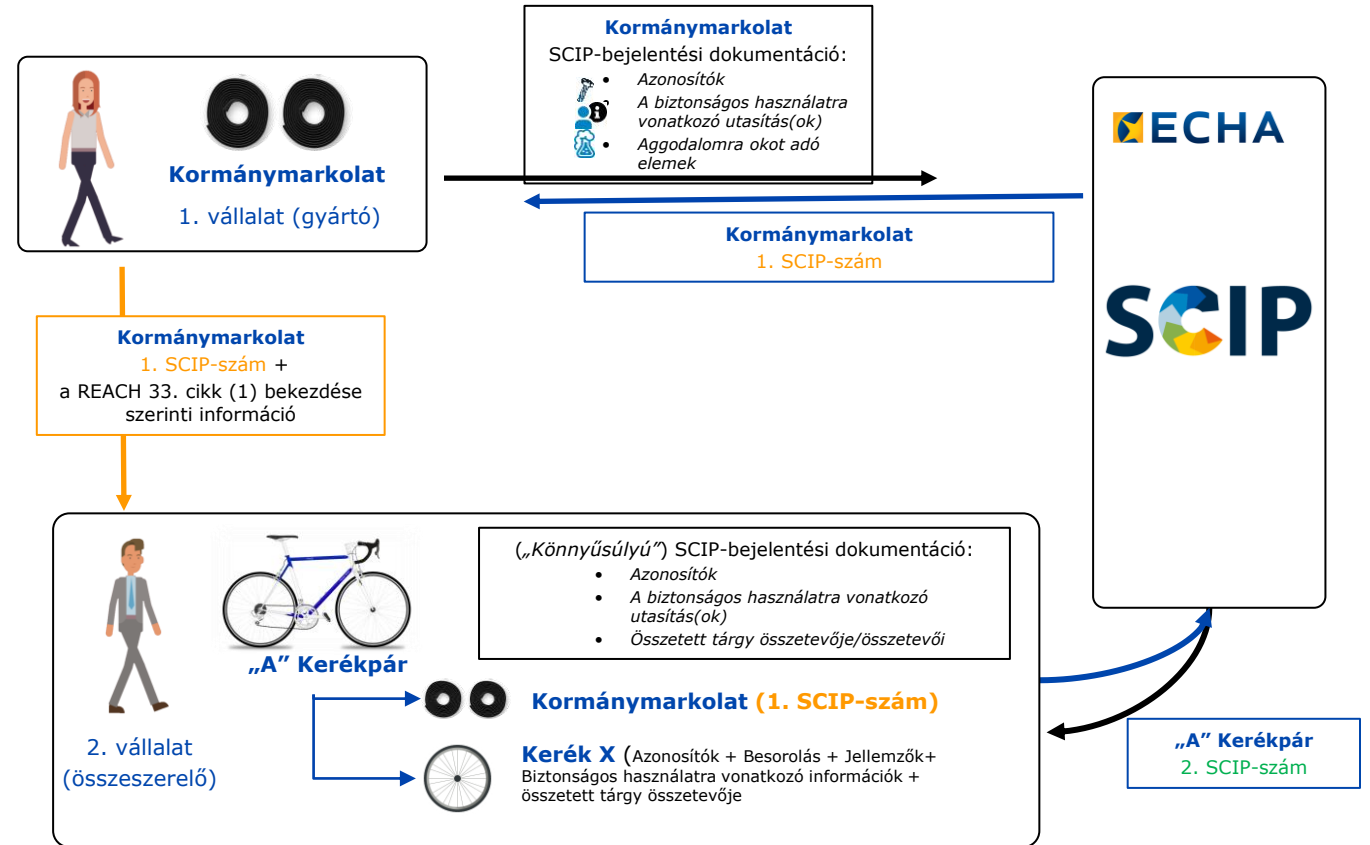
wheel
Tire
Dibutyltin dichloride (BTC)
Handlebar Grips
Diisobutyl phthalate

„Referencing” (hivatkozás) a SCIP-dokumentációban

Az ECHA kidolgozott egy funkciót, amely lehetővé teszi az ECHA-hoz már benyújtott SCIP-adatakra való hivatkozást. A „Referencing” (hivatkozás) az IUCLID-adatkészlet előkészítésekor használható egy összetett tárgy SCIP-dokumentációjának létrehozása során, és lehetővé teszi, hogy egy olyan SCIP-szám bejelentésével adja meg az összetett tárgy összetevőjére vonatkozó információkat, amely a SCIP-adatbázisba (pl. az Ön vállalata vagy beszállítója által) már benyújtott információkra utal. A SCIP-számot például a REACH-rendelet 33. cikke (1) bekezdése szerint szolgáltatandó információk egyik elemeként a feldolgozó szállító is megadhatja.

Ezen opció célfelhasználói az összeszerelők vagy az összetett tárgyak előállítói lehetnek.

A „Referencing” (hivatkozás) áttekintése



Összetett tárgy összetevője/összetevői és „Referencing” (Hivatkozás)

A következő lépések azt ismertetik, hogyan hozza létre egy összetett tárgy összetevőjét oly módon, hogy közben az ECHA-hoz már benyújtott információkra hivatkozik.

Select Article

+ Create

1

Egy összetett tárgy összetevőjére való hivatkozás létrehozásához kattintson a „+ Create” (Új létrehozása) gombra.

2

Az összetett tárgy összetevőjére való hivatkozáshoz szükséges adatok a következők:

- Article name (Cikknév) (az adatokat előkészítő vállalat számára értelmezhető név)
- Primary article identifier type (Elsődleges cikkazonosító típusa): „SCIP Number” (SCIP-szám)
- Primary article identifier value (Elsődleges cikkazonosító értéke): A hivatkozott cikk szállítója által megadott SCIP-szám vagy a hivatkozni kívánt cikk SCIP-száma (pl. a saját bejelentett cikkek egyikének SCIP-száma).

Bicycle A
d034f88b-4597-4421-9ce5-38d13b8f1411

Working context: SCIP notification

SCIP notification

Bicycle A

H Grip_3_V2

Wheel X

3

Az összetevőre való hivatkozás összetett tárgyhoz kapcsolását és a „save” (mentés) gombra kattintást követően az összetett tárgyhoz kapcsolt összetevő egy nyíl ikon mellett megjelenik a bal oldali „fa” nézetben.

Edit H Grip_3_V2

Identifiers

Article name*
H Grip_3_V2

Primary article identifier type*
SCIP number

Primary article identifier value*
7a6dcfc4-58c1-479b-8fa7-3d3776a40005

Megjegyzés: Az Ön által bejelentett összetevő azonosítója, amelyet az ECHA a honlapján (SCIP-adatbázis) elérhetővé tesz, az a **név**, ahogyan azt Ön abban az eredeti SCIP-bejelentésben megadta, **amelyre most hivatkozik** (azaz nem az a cikknév, amelyet Ön a bejelentéshez használ). Pl. ha az Ön szállítójának bejelentésében a hivatkozott cikk neve „Handlebar Grip” (Kormánymarkolat), de ez az Ön a saját adatkészletében „H Grip_3_V2” megnevezéssel szerepel, a közzétételben a „Handlebar Grip” fog megjelenni, **nem** pedig a „H Grip_3_V2”.

Adatkészletek exportálása és egyéb funkciók

Az adatkészlet helyi exportálásához válassza ki az „Export to i6z” lehetőséget. Adjon az adatkészletnek értelmezhető nevet, ezáltal segítve az adatkészlet kezelését.

Előnézeti jelentés készítése az adatállományról érzékeny információkkal és anélkül.

Kapcsolódó dokumentációk megtekintése.

Az adatkészlet validálásához kattintson a „Validate” (Validál) gombra.

A dokumentáció létrehozásához kattintson a „Create dossier” (Dokumentáció létrehozása) gombra.

További funkciók eléréséhez kattintson a hárompontos ikonra

Az információk validálása

Ez a fejezet a validálási segéd funkciót ismerteti

A validálási segéd előre meghatározott szabályok szerint végez ellenőrzéseket annak megállapítására, hogy az információkat a várt módon illesztették-e be.

A validálási segéd használatához a felhasználónak **ki kell választania egy munkakörnyezetet**.

A szabályok határozzák meg, hogy a dokumentáció a létrehozás után az érvényben lévő szabályok szerint megfelelt, figyelmeztetéssel megfelelt vagy nem felelt meg.

A validálás eredménye egy jelentés, amely felsorolja azokat a szabályokat (ha vannak), amelyekre vonatkozóan a validálási segéd működésbe lépett. A validálási szabályok listáját a „[Validation rules for SCIP notifications](#)” (A SCIP-bejelentések validálási szabályai) című dokumentumban találja.

The screenshot shows the user interface for validating a SCIP notification. It includes a breadcrumb trail, a title, a UUID, a 'Working context' dropdown, and a 'SCIP article notification' form with fields for 'Dossier name' and 'Dossier submission remark'. A 'Validate' button is at the bottom right.

1 A „Working context” (Munkakörnyezet) mezőben válassza ki a következőt: „SCIP Notification” (SCIP-bejelentés)

2 Kattintson a „Validate” (Validáció) gombra.

3 A rendszer lehetővé teszi, hogy megadja annak a dokumentációnak a nevét, amelyet a validálási segéd igénybevétele követően létrehozhat (később is kitölthető vagy frissíthető).

4 Kattintson a „Validate” (Validáció) gombra.

Amikor a szabályok „bejeleznek”, a validálási jelentés a benyújtási ellenőrzéseket „failures” (hibák) vagy „warnings” (figyelmeztetés) jelzéssel sorolja fel.

Validation assistant report

Validated entity: RB Blue steel 26" Bicycle
 Validation time: 21/06/2020 17:13
 Validation scenario: SCSC0001 - SCIP

Re-validate Edit dossier settings Export to Excel

Kattintson újra a „Re-validate” (Újravalidálás) gombra.

1

Submission checks 5 Quality checks 0

Business rules 5 Completeness check rules 0

Tire
 Concern element, (1)

Each 'Concern element' block must include at least one of 'Material category' or 'Material description'.

If you added the 'Concern element' block by mistake, then please delete it.

Ahol elérhető, használja a linket, amely átirányítja a további felülvizsgálatot vagy bevittelt igénylő területre.

Edit O-ring

Hide

Either 'Safe use instructions' must be provided or 'No need to provide safe use information beyond the identification of the Candidate list substance' must be selected. Both cannot be indicated.

This IUCLID information is a re-usable data element. Note that any modification will impact all associated data.

Identifiers

Article name*
O-ring

Other names + New Item

#	Type	Name	Action
	Primary article identifier type*	EAN (European Article Number)	
	Primary article identifier value*	5833662247sadf	
	Other article identifiers + New Item		
#	Type	Value	Action
1	reference number	TJ.005654654trd	X

Categorisation

Article category
 ✓ 4008290010 - Plastics and articles thereof, rubber and articles thereof > Rubber and articles thereof > Plastics, sheets, strip, rods and profile shapes, of vulcanised rubber other than hard rubber > Of non-


Az „Export to Excel” gombra kattintva Excel-fájlba exportálhatja a validálási segéd jelentését.

2

Végezze el a szükséges módosításokat, a „Save” gombra kattintva mentse el azokat, majd ezt követően kattintson a „Re-validate” (Újravalidálás) gombra.


Save


Ha egyetlen szabály sem „jelez be”, a validálási jelentésben olyan megjegyzés fog szerepelni, amely kiemeli, hogy a rendszer a benyújtáskor további ellenőrzéseket fog végezni.



Validation assistant report

Validated entity: O-ring
 Validation time: 14/01/2020 12:36
 Validation scenario: SCSC0001 - SCIP

 Re-validate

 Edit dossier settings

X

! Submission checks 0

✖ Quality checks 0

! Business rules 0

! Completeness check rules 0

! No business rule failures were detected by the Validation assistant. Please note that some of the business rules can be checked only at dossier level. Also note that as the Validation assistant verifies information only within the IUCLID dossier or substance dataset, it cannot perform all the business rules checks that apply when the dossier is submitted to ECHA.

A cikkhez való visszatéréshez kattintson az X-re.

58

Dokumentáció létrehozása

Ez a fejezet az dokumentáció létrehozásához szükséges funkciókat ismerteti.

1 A „Working context” (Munkakörnyezet) **mezőben válassza ki** a következőt: „SCIP Notification” (SCIP-bejelentés)

2 Kattintson a „Create dossier” (Dokumentáció létrehozása) gombra

Dashboard > Articles > RR Blue steel 26" Bicycle
 RR Blue steel 26" Bicycle
 473fe033-93ac-4e93-a3a8-aaf68e248b83

Working context: Please select

View Dossiers Validate Create dossier

RR Blue steel 26" Bicycle

- Wheel
- Handelbar grip

UUID: 473fe033-93ac-4e93-a3a8-aaf68e248b83

None

Weight
None

Volume
None

Colour

SCIP article notification

+ New item

Dossier name (given by user)
None

Dossier submission remark
None

3 Adja meg a dokumentáció nevét

4 Kattintson a „Create dossier” (Dokumentáció létrehozása) gombra

Create dossier

Create dossier

✓ Dossier creation was completed successfully.

Open dossier Proceed to submission

A „Proceed to submission” gombra kattintva nyissa meg a Submission Portal-t (benyújtási portál).

A dokumentáció megtekintéséhez kattintson az „Open dossier” (Dokumentáció megtekintése) gombra

The screenshot displays the SCIP interface for a dossier titled "O-ring PT" (ID: 685253e8-e62d-45ee-8d44-68d2419846bc). The interface is divided into a left sidebar and a main content area. The sidebar shows a hierarchy: "SCIP article notification" (locked), "O-ring PT", and "Dibutyl phthalate (DBP)". The main content area shows the following details:

- Dossier Submission Type**
 - Submission Type: SCIP article notification
 - Version: scip 1.0
 - Dossier name (given by user): O-ring PT
- Dossier Subject**
 - Dossier Subject: O-ring PT
 - Submitting Legal Entity: (empty)
 - Dossier creation date/time: 2020-02-03T16:43:50+02:00
 - Dossier submission remarks: None

Callouts provide the following explanations:

- Submission Type:** A dokumentáció benyújtásának típusára vonatkozó információk.
- Version:** A SCIP-formátum verziója.
- Dossier Subject:** Az adatkészletben szereplő cikknévnek megfelelő dokumentáció tárgya.
- Dossier submission remarks:** A felhasználó által a dokumentáció létrehozásakor meghatározott megjegyzések.

A dokumentációk exportálása és egyéb funkciók

A „View dossiers” (dokumentációk megtekintése) gombra kattintva más dokumentációverziókat nyithat meg.

A „Go to source” (Forrás) gombra kattintva a dokumentációhoz kapcsolódó adatkészletet nyithatja meg.

További funkciók eléréséhez kattintson a hárompontos ikonra

A „Validate” (Validál) gombra kattintva megnyithatja a dokumentum validálását célzó oldalt.

A „Proceed to submission” gombra kattintva megnyithatja a Submission Portal-t (benyújtási portál).

A dokumentáció helyi exportálásához válassza ki az „Export to i6z” lehetőséget. Adjon a dokumentációnak értelmezhető nevet, ezáltal segítve a dokumentáció kezelését.

Előnézeti jelentés készítése a dokumentációról érzékeny információkkal és anélkül.

Két dokumentáció összehasonlítása.

- Export to i6z
- Export annotations to i6z
- Create component PDF
- Compare
- Generate report

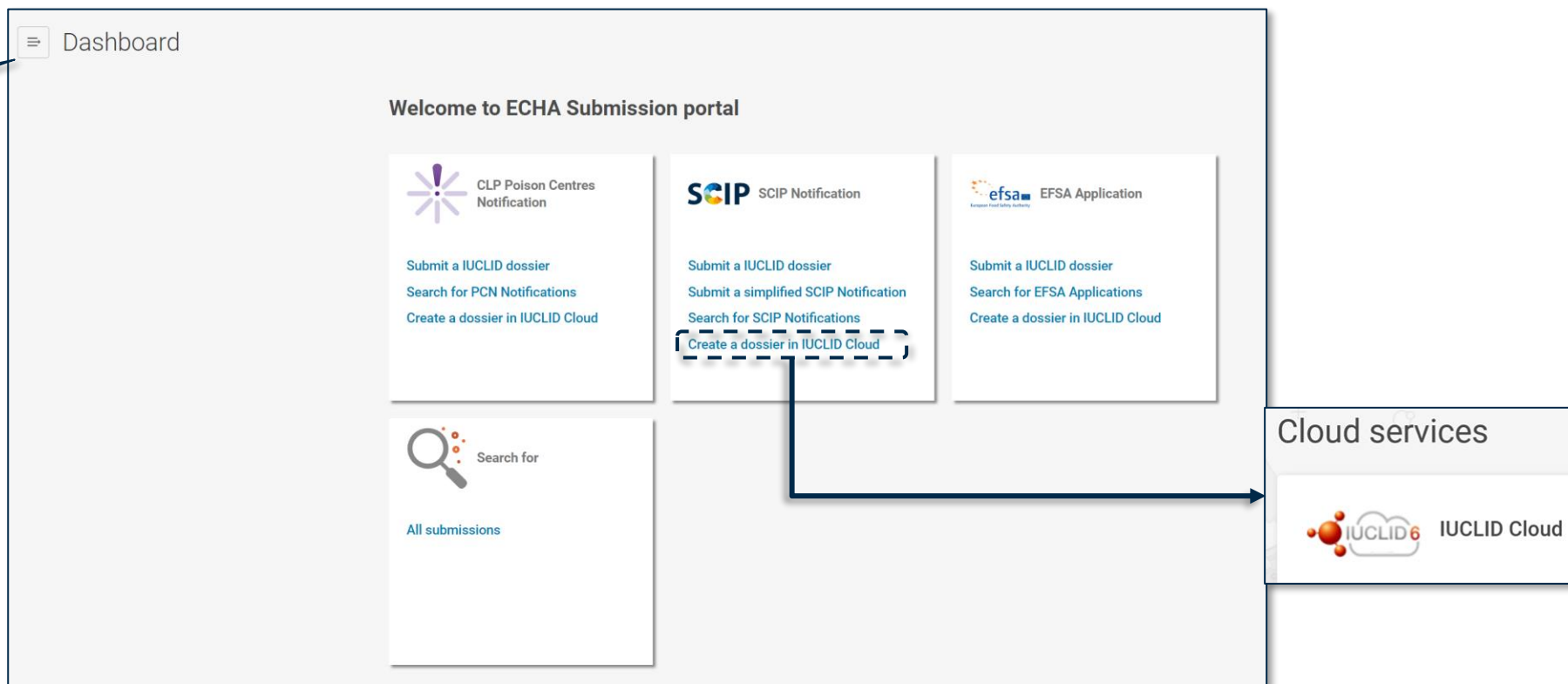
SCIP-bejelentés benyújtása

Ez a fejezet a SCIP-bejelentés benyújtásának módját ismerteti

ECHA Submission Portal (Az ECHA bejelentési portálja)

Az ECHA Submission Portal (az ECHA benyújtási portálja) egy online eszköz, amely segítségével információk nyújthatók be a harmonizált formátumnak megfelelően.

Miután sikeresen bejelentkezett a rendszerbe, megnyílik az **ECHA Bejelentési portáljának** kezelőfelülete.

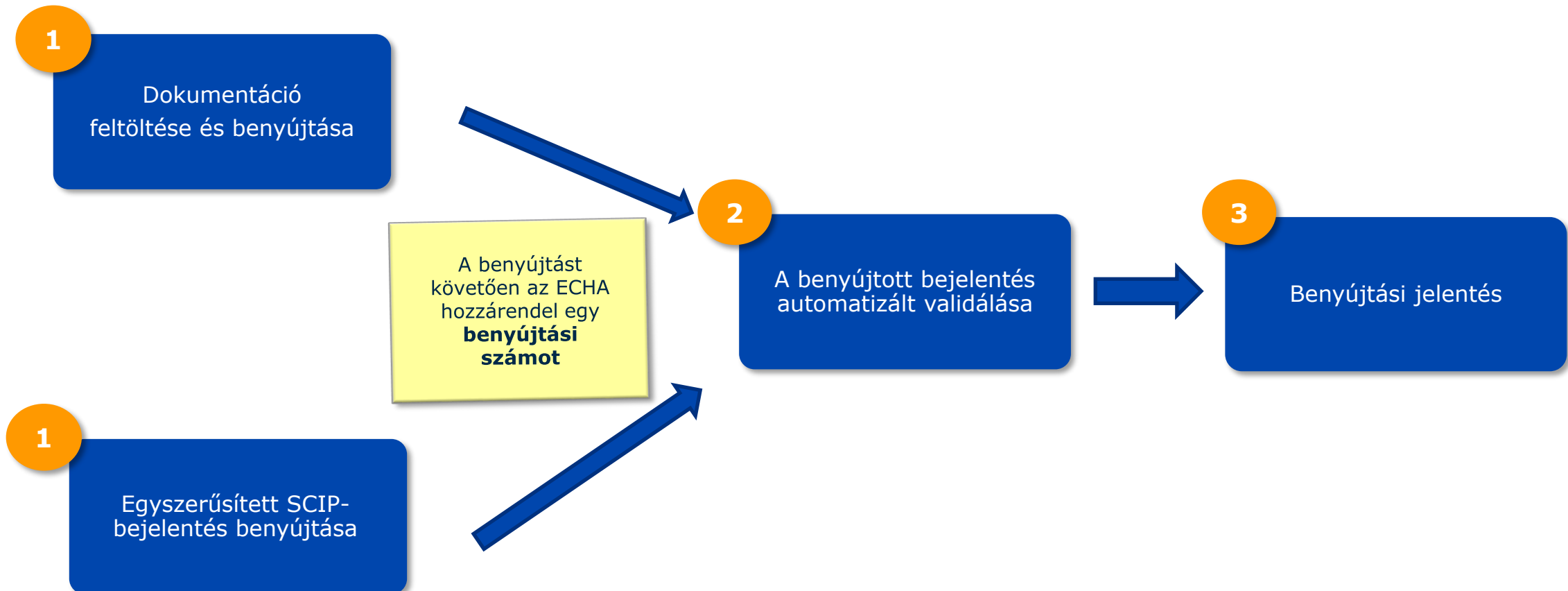


The screenshot shows the ECHA Submission Portal dashboard. At the top left, there is a 'Dashboard' label with a hamburger menu icon. A callout box points to this icon with the text 'A portál navigációs menüje'. The main content area is titled 'Welcome to ECHA Submission portal' and contains several service tiles:

- CLP Poison Centres Notification**: Includes options to 'Submit a IUCLID dossier', 'Search for PCN Notifications', and 'Create a dossier in IUCLID Cloud'.
- SCIP Notification**: Includes options to 'Submit a IUCLID dossier', 'Submit a simplified SCIP Notification', 'Search for SCIP Notifications', and 'Create a dossier in IUCLID Cloud'. This last option is highlighted with a dashed box, and an arrow points from it to the 'IUCLID Cloud' service in the 'Cloud services' section.
- EFSA Application**: Includes options to 'Submit a IUCLID dossier', 'Search for EFSA Applications', and 'Create a dossier in IUCLID Cloud'.
- Search for**: A search bar with a magnifying glass icon and the text 'All submissions' below it.

On the right side, there is a 'Cloud services' section containing the 'IUCLID 6 IUCLID Cloud' service, represented by a logo with orange and red spheres.

A SCIP-bejelentés benyújtásának folyamata (Submission portal)



Megjegyzés: Az „Egyszerűsített SCIP-bejelentéssel” kapcsolatban további információ az ECHA-hoz már benyújtott SCIP-adatokra való hivatkozáshoz használható eszközökről szóló tájékoztatóban ([Tools to refer to SCIP data already submitted to ECHA](#)) található (angol nyelven).

Az ECHA Submission Portal keresőoldala

The screenshot shows the ECHA Submission Portal search interface. At the top right, there are three icons: a question mark (help), a bell (notifications), and a user profile. Below these is a search bar with a hamburger menu icon and the text 'Search'. The main search area contains several criteria: Submission number, Dossier type (set to 'SCIP notification'), Dossier UUID, SCIP number, Primary identifier, Names, Submission status, Submission date (with 'from' and 'to' date pickers), Notification type, and 'I am looking for'. An 'Export to Excel' button is highlighted with a dashed box. At the bottom, there is a 'Search' button and a 'Clear' button. The status bar at the bottom left shows 'RMH924200-22' and the bottom right shows the date and time '26/10/2020 11:15'.

Callout 1: A párbeszéd ikon külső információforrásokhoz, például oktatóanyagokhoz vezet.

Callout 2: A csengő ikon figyelmeztetésre szolgál (pl. ha új verziók jelentek meg).

Callout 3: A felhasználó ikon a felhasználó nevét és a jogi személy cégnevét jeleníti meg, és ha rákattint, új ablakot nyit, amelyben átirányít az ECHA Cloud kezelőfelületére, a fiókkezelésre és a kijelentkezési funkcióra.

Callout 4: A keresésben szereplő beadványok listájának exportálása excel fájlba

Callout 5: Amíg semmit nem nyújtottak be, a beadványok listája üres.

Itt látható a jogi személy által benyújtott valamennyi beadvány.

☰ Search
Export to Excel

Search criteria >

Page 1 of 4 results

Sort by Newer first ▾

<p>⊙ RMH905418-10 ✕</p>	<p>SCIP number 8df78c2d-aaaa-41db-8b9b-15f642b4f91a</p> <p>Names First dossier of bicycle 21/06, bicycle 21/06</p>	<p>GTIN (Global Tra... f7235ff4-8ce9-4f6f-94b7-c29d874f5c0b)</p> <p>Dossier type SCIP notification</p>	<p>21/06/2020 10:26</p> <p>SCIP</p>
<p>🔗 RMH066698-02 ✓</p>	<p>SCIP number 153ae-9853-4abc-bf49-c89cac3764e7</p> <p>Names ...dos, Wheel 26"</p>	<p>EAN (European ... 966985755</p> <p>Dossier type SCIP notification</p>	<p>18/06/2020 12:48</p> <p>SCIP</p>

Az **eredeti** benyújtás jele

A benyújtás **frissítésének** jele

A **benyújtási számra** kattintva megtekintheti a benyújtási jelentést.

SCIP-szám*

A dokumentáció és a cikk neve.

Az elsődleges árucikk-azonosító típusa és értéke

Benyújtás időpontja

A listában szereplő minden egyes beadványnál fel van tüntetve annak státusza:

- A „✓” sikeres benyújtást jelez.
- Az „✕” sikertelen benyújtást jelez.
- A „⚠️” sikeres benyújtást jelez, de figyelmeztetéseket tartalmaz.

Egyes esetekben előfordulhat, hogy a rendszer éppen végzi a beadvány feldolgozását, és a státusz függőben van - ezt a kör alakú várakozás szimbólum jelzi.

*A **SCIP-számot** a rendszer rendeli hozzá a cikk első SCIP-bejelentéséhez. Ez a szám az adott cikkhez kapcsolódó valamennyi beadványban (megegyező jogi személy, megegyező elsődleges cikkazonosító típus és érték) közös.

Search

Search criteria **1**

Export to Excel

Submission number Submission status

Dossier type **2**

Submission date from to

Search Clear

Page 1 of 21 results Sort by

Kereshet a dokumentáció típusa alapján

- All dossier types
- CLP Poison centres notification
- SCIP notification**
- PPP application

Search

Search criteria **3**

Export to Excel

Submission number Submission status

Dossier type

Dossier UUID

Submission date from to

SCIP number

Notification type

Primary identifier I am looking for

Names

Search Clear

- All submission status
- All submission status**
 - Pending
 - Succeeded
 - Failed

Kereshet a benyújtás időpontja, a benyújtás státusza és/vagy a bejelentés típusa alapján

- All notification types
- All notification types**
 - Initial
 - Update

- All SCIP notifications
- All SCIP notifications**
 - Simplified SCIP notifications only
 - Notifications excluding Simplified SCIP notifications

A SCIP-szám megadását követően a rendszer megjeleníti az Ön által ezzel a SCIP-számmal benyújtott beadványokat vagy az ezzel a SCIP-számmal benyújtott egyszerűsített SCIP-beadványokat.

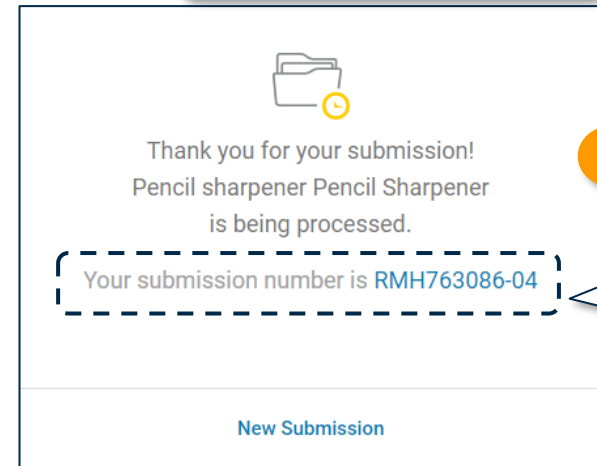
Ezen az oldalon végezheti el a SCIP-bejelentés feltöltését és benyújtását



A SCIP-dokumentáció beküldéséhez először fel kell töltenie azt ide, a megfelelő fájl tallózással történő kiválasztásával („Browse”), vagy idehúzásával.



Ha minden rendben, a „Submit” gombra kattintva küldje be a dokumentációt!



A benyújtást követően kapni fog egy benyújtási számot. A benyújtási számra kattintva megtekintheti a benyújtási jelentést.



Benyújtási jelentés (I)

A validálás sikeres volt ✓ - a benyújtás megfelelt a validálási ellenőrzéseken, és a dokumentáció bekerült a SCIP-adatbázisba.
A validálás sikeres volt ✗ - a beadvány figyelmeztetésekkel felelt meg a validálási ellenőrzéseken. Validálási jelentés válik elérhetővé a benyújtó számára, amely ismerteti a lehetséges hiányosságokat.
A validálás sikertelen volt ⚠ - a dokumentáció nem felelt meg a validálási ellenőrzéseken, ezért nem került be a SCIP-adatbázisba. A hiányosságokat felsoroló validálási jelentés elérhető a benyújtó számára, akinek új beadványt kell benyújtania.

Submission report

Go to search

Submission status: Succeeded ✓

Dossier type: [SCIP notification](#)
 Submission number: [RMH713583-07](#)
 Submitted IUCLID version: 6_5

Submitted by: User name (felhasználónév)
 LE name (jogi személy neve)
 LE UUID (a jogi személy egyedi azonosítója)

Submission information

SCIP number	7a6dcfc4-58c1-479b-8fa7-3d3776a40005
Article name	Handlebar Grip HCC
EAN (European Article...)	33669955887584
Dossier name	Dossier HCC
Dossier UUID	91095004-e988-4663-8dbe-4f7991b45139
File name	91095004-e988-4663-8dbe-4f7991b45139.i6z
Notification type	Initial

Submission events

22/03/2021 09:17	Dossier submitted
22/03/2021 09:17	Dossier passed validation checks

Submission history

SCIP number	7a6dcfc4-58c1-479b-8fa7-3d3776a40005
22/03/2021 09:17	RMH713583-07 ✓

A rendszer automatikusan **benyújtási számot** rendel minden egyes benyújtáshoz.

A **SCIP-számot** a rendszer rendeli hozzá a cikk első SCIP-bejelentéséhez. Ez a szám az adott cikkhez kapcsolódó valamennyi beadványban (megegyező jogi személy, megegyező elsődleges cikkazonosító típus és érték) közös.

Tartalmazza a SCIP-számmal kapcsolatos összes beadványt.

A SCIP-bejelentést benyújtó felhasználóra és a jogi személyre vonatkozó információk (név és UUID).

A benyújtási folyamat időbélyegzővel ellátott eseményei.

Benyújtási jelentés (II): Az adatbejelentés adatai

Submission report

Go to search

Submission status: **Succeeded**

Submitted by: User name (felhasználónév)
LE name (jogi személy neve)
LE UUID (a jogi személy egyedi azonosítója)

Dossier type: SCIP notification Submission number: RMH713583-07 Submitted IUCLID version: 6_5	
---	--

Submission information SCIP number: 7a6dcfc4-58c1-479b-8fa7-3d3776a40005 Article name: Handlebar Grip HCC EAN (European Article...): 33669955887584 Dossier name: Dossier HCC Dossier UUID: 91095004-e988-4663-8dbe-4f7991b45139 File name: 91095004-e988-4663-8dbe-4f7991b45139.i6z Notification type: Initial	Submission events 22/03/2021 09:17 Dossier submitted 22/03/2021 09:17 Dossier passed validation checks
---	---

Submission history

SCIP number 7a6dcfc4-58c1-479b-8fa7-3d3776a40005
22/03/2021 09:17 RMH713583-07

Submission information

SCIP number	7a6dcfc4-58c1-479b-8fa7-3d3776a40005
Article name	Handlebar Grip HCC
EAN (European Article...)	33669955887584
Dossier name	Dossier HCC
Dossier UUID	91095004-e988-4663-8dbe-4f7991b45139
File name	91095004-e988-4663-8dbe-4f7991b45139.i6z
Notification type	Initial




- A **SCIP-számot** a rendszer rendeli hozzá a cikk első SCIP-bejelentéséhez. Ez a szám az adott cikkhez kapcsolódó valamennyi beadványban (megegyező jogi személy, megegyező elsődleges cikkazonosító típus és érték) közös.
- A benyújtott SCIP-bejelentésben szereplő **Cikknév**.
- A benyújtott SCIP-bejelentésben szereplő **Elsődleges árucikk-azonosító típusa és értéke**.
- A benyújtott SCIP-bejelentésben szereplő **Dokumentációnév**.
- A benyújtott SCIP-bejelentésben szereplő **dokumentáció** egyedi azonosítója (Universal Unique Identifier, **UUID**).
- A benyújtott dokumentáció **fájlnéve**.
- A **bejelentés típusa**: Eredeti vagy frissítés

Egyszerűsített SCIP-bejelentés (SSN)

Az egyszerűsített SCIP-bejelentés (simplified SCIP notification, SSN) az ECHA által kifejlesztett eszköz, amely megkönnyíti a SCIP-bejelentési kötelezettség teljesítését azzal, hogy IUCLID-dokumentáció elkészítése nélkül teszi azt lehetővé. Például az azonos ellátási láncban belüli forgalmazók (akik nem importőrök) vagy az azonos vállalatcsoportba tartozó vállalatok használhatják ([Q&A 1777](#)).

- Csak akkor alkalmazható, ha a kapott cikk/összetett tárgy megegyezik a továbbadottal.
- A cikk átvevője hivatkozhat az ECHA-nak már (pl. a feldolgozó szállító által) benyújtott információkra, oly módon, hogy az ECHA benyújtási portálon keresztül bejelenti a megadott SCIP-számot.
- Egyszerűsített SCIP-bejelentés benyújtásával a cikk átvevője összekapcsolja a SCIP-bejelentés tartalmát azzal a bejelentéssel – és annak frissítéseivel –, amelyre hivatkozik (pl. a feldolgozó szállító által benyújtott SCIP-bejelentéssel).

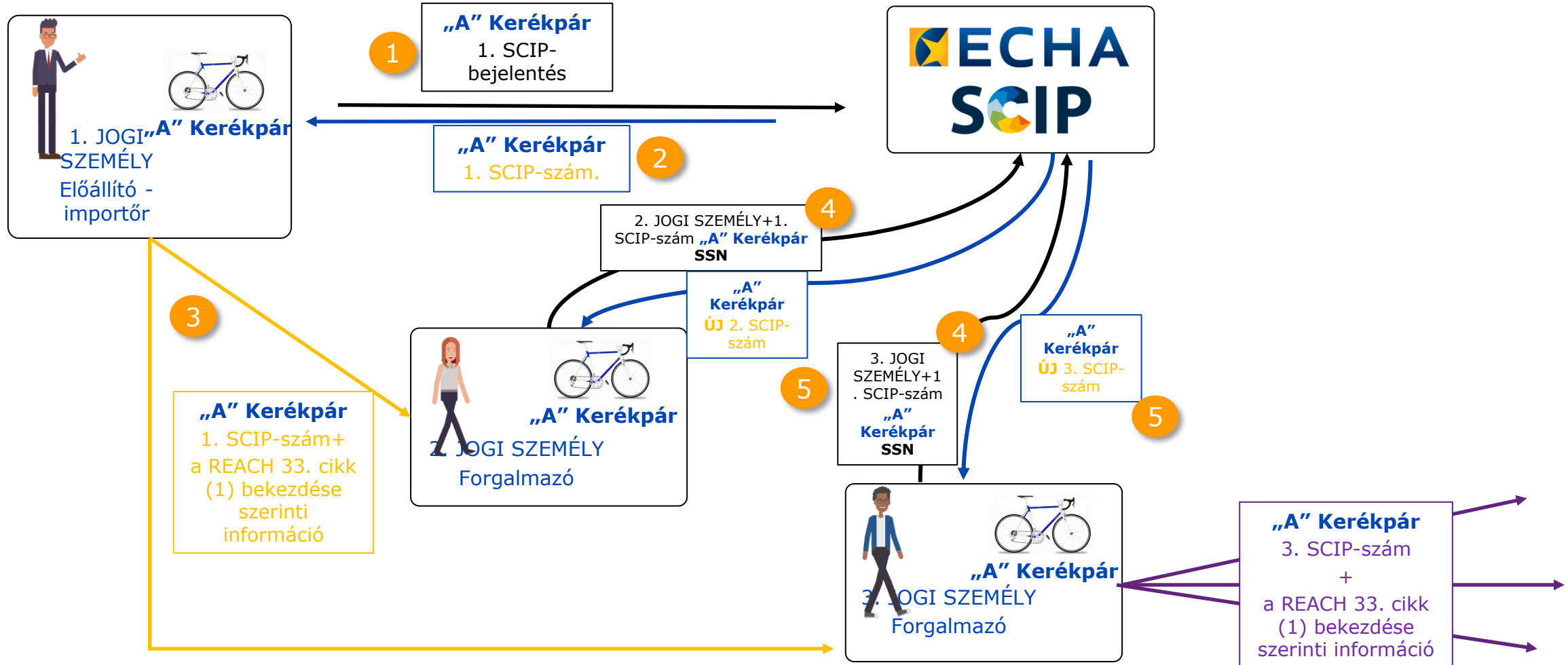
Welcome to ECHA Submission portal

 <p>CLP Poison Centres Notification</p> <p>Submit a IUCLID dossier</p> <p>Search for PCN Notifications</p> <p>Create a dossier in IUCLID Cloud</p>	 <p>SCIP Notification</p> <p>Submit a IUCLID dossier</p> <p>Submit a simplified SCIP Notification</p> <p>Search for SCIP Notifications</p> <p>Create a dossier in IUCLID Cloud</p>	 <p>EFSA Application</p> <p>Submit a IUCLID dossier</p> <p>Search for EFSA Applications</p> <p>Create a dossier in IUCLID Cloud</p>
--	--	---

Megjegyzés: A „Referencing” (Hivatkozás) lehetőséggel kapcsolatban további információ az ECHA-hoz már benyújtott SCIP-adatokra való hivatkozáshoz használható eszközökről szóló tájékoztatóban ([Tools to refer to SCIP data already submitted to ECHA](#)) található (angol nyelven).

Hogyan működik az egyszerűsített SCIP-bejelentés?

A szükséges lépések felsorolása és magyarázata egy hipotetikus példa (kerékpár) segítségével történik.



1. és 2. lépés



1. JOGI SZEMÉLY „A” Kerékpár
Előállító - importőr

Egy cikk vagy összetett tárgy ellátási láncának valamely szereplője (pl. gyártó, importőr vagy összeszerelő) benyújtja az ECHA-hoz a SCIP-bejelentési dokumentációt.

1
„A” Kerékpár
1. SCIP-bejelentés



2
„A” Kerékpár
1. SCIP-szám

A sikeres benyújtás eredményeként a benyújtó kap egy SCIP-számot az ECHA-tól az árucikkre vagy összetett tárgyra.

Benyújtási jelentés

Submission status: **Succeeded** ✓

Dossier type:	SCIP notification	Submitted by:
Submission number:	RMH135784-10	User name (felhasználónév)
Submitted IUCLID version:	6_4	LE name (jogi személy neve)
		LE UUID (a jogi személy egyedi azonosítója)

Submission information		Submission events
SCIP number	febfb51-9c96-48c9-b845-ada7a7f98c6b	24/07/2020 17:00 D
Article name	bicycle A	24/07/2020 17:00 D
EAN (European Article...)	2345234209i098	
Dossier name	Dossier 1	
Dossier UUID	87f8bca2-0776-40c8-b23f-9a00a6915cff	
File name	87f8bca2-0776-40c8-b23f-9a00a6915cff.i6z	
Notification type	Update	

Article information

3. lépés: A SCIP-szám megosztása

Az árucikk vagy összetett tárgy szállítója (pl. gyártó, importőr vagy összeszerelő) megadja a SCIP-bejelentési jelentésben kapott SCIP-számot a vásárlóinak, az ellátási láncban a REACH-rendelet 33. cikke (1) bekezdése szerint közölt információk részeként vagy azokkal együtt.

Ha az árucikkek vagy összetett tárgyak szállítója több SCIP-bejelentést is benyújtott az árucikkeire vagy összetett tárgyaira vonatkozóan, ez a szereplő az általa benyújtott SCIP-bejelentés(ek) releváns benyújtási adatait excel-fájlba exportálhatja, amelyet megoszthat a következő szereplővel/szereplőkkel (ügyféllel/ügyfelekkel).

1. JOGI SZEMÉLY
Előállító - importőr



3

„A” Kerékpár
1. SCIP-szám
+
a REACH 33. cikk (1) bekezdése szerinti információ

2. JOGI SZEMÉLY
Forgalmazó

3. JOGI SZEMÉLY
Forgalmazó

Search
Export to Excel

Search criteria ▾

Submission number

Dossier type

Dossier UUID

SCIP number

Primary identifier

Names

Submission status

Submission date from to

Notification type

I am looking for

Search
Clear

Az „Export to Excel” (Exportálás Excelbe) funkció lehetővé teszi számos beadvány SCIP-számának, valamint egyéb beadási információknak az exportálását.

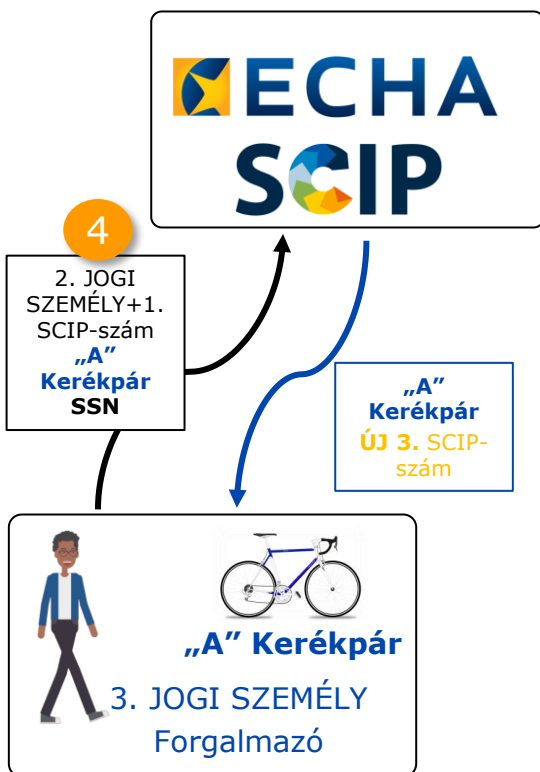
	A	B	C	D	E	F	G	H	I	J
1	Reference number	Names	Identifiers	Identifiers	Dossier type	Submission number	Submission status	Submission	Submission	Submission type
2	febfbe51-9c96-48c9-b845-ada7a7f98c6b	Dossier 1, bicycle A	EAN (Euro)	23452342C	SCIP notification	RMH135784-10	succeeded	2020-07-2	update	
3	2e0bed9d-5d6c-4cdd-8718-b2c6974cb886	dossier 2, Handelbar grip	GPC (Univaskdfhalsk	SCIP notification	RMH948747-92	succeeded	2020-07-1	update		
4	f83a5f59-c6c1-4430-b2d2-8d69b638106c	Dossier 2, Tyre 366	part numb	8a3e0337-	SCIP notification	RMH637848-99	succeeded	2020-07-1	update	
5	1a1353ae-9853-4abc-bf49-c89cac3764e7	Wheel dos, Wheel 26"	EAN (Euro)	96698575S	SCIP notification	RMH066698-02	succeeded	2020-06-1	update	

SCIP-szám

A dokumentáció és a cikk neve

Elsődleges árucikk-azonosító [típus és érték]

A jogi személy benyújthat egyetlen egyszerűsített SCIP-bejelentést (SSN) egy egyedi SCIP-számra vonatkozóan, vagy de benyújthat egy lépésben több SSN-t is (**tömeges bejelentés**) oly módon, hogy egy excel-fájlt nyújt be, amely tartalmazza a bejelentendő SCIP-számok listáját.



☰ Simplified SCIP notification

Upload and submission of simplified SCIP notifications in bulk

Please upload information on the articles you wish to notify using an excel file including in each row

- A SCIP number (mandatory information)
- An Article name (optional)
- A Primary article identifier type (optional)
- A Primary article identifier value (optional)

ⓘ Please note that only Excel files are allowed to be uploaded and, currently, only simplified SCIP notifications can be submitted

Drop file to upload
 or

Submission of simplified SCIP notifications for an individual SCIP number

Please enter the SCIP number of the article you wish to notify and click "Submit" to send your Simplified SCIP notification

ⓘ Only one SCIP number can be submitted at a time.

SCIP number

☰ Simplified SCIP notification

Upload and submission of simplified SCIP notifications in bulk

Please upload information on the articles you wish to notify using an excel file including in each row

- A SCIP number (mandatory information)
- An Article name (optional)
- A Primary article identifier type (optional)
- A Primary article identifier value (optional)

📌 Please note that only Excel files are allowed to be uploaded and, currently, only simplified SCIP notifications can be

Drop file to upload or

📁 Thank you for your submission!

📌 1 out of 1 simplified SCIP notifications submitted

Legal entity	Submission number	Reference SCIP number
LE Name ECHA-e0cf7ec0-dfa5-4ad5-8ca6-d23708fe140e	RMH038066-15	3ae1bd3d-dfea-4449-9938-79f76fb5a078

Submission of simplified SCIP notifications for an individual SCIP number

Please enter the SCIP number of the article you wish to notify and click "Submit" to send your Simplified SCIP notification

📌 Only one SCIP number can be submitted at a time.

SCIP number

Adja meg a bejelentendő cikk vagy összetett tárgy SCIP-számát, és kattintson a „Submit” (Küldés) gombra.

Az SSN-t benyújtó jogi személy neve és UUID azonosítója

A benyújtást követően kap egy **benyújtási számot**. A **benyújtási számra** kattintva megtekintheti a benyújtási jelentést.

Az SSN benyújtásához használt SCIP-szám

Simplified SCIP notification

Upload and submission of simplified SCIP notifications in bulk

Please upload information on the articles you wish to notify using an excel file including in each row

- A SCIP number (mandatory information)
- An Article name (optional)
- A Primary article identifier type (optional)
- A Primary article identifier value (optional)

Please note that only Excel files are allowed to be uploaded and, currently, only simplified SCIP notifications can be submitted

Drop file to upload or

Individual submission of a simplified SCIP notification

Please enter the SCIP number of the article you wish to notify and click "Submit" to send your Simplified SCIP notification

Töltsön fel egy excel-fájlt, amely az első oszlopban a bejelentendő cikkek és összetett tárgyak SCIP-számának listáját tartalmazza. A fájl feltöltését elvégezheti a megfelelő fájl tallózással történő kiválasztásával, vagy idehúzásával.

File search_results_export_1621435900429.xlsx has been successfully uploaded.

5 records found

SCIP number	Article name	Primary article identifier type	Primary article identifier value
ff08f404-79e3-4cfc-802b-6f1c05e5b4a5	Dossier 2, Tires_EE	EAN (European Article Number)	2699577-898989-96
34a99676-b2be-4123-908b-b6bd21eff056	Flexible doughnut- shaped tube_DD	EAN (European Article Number)	1211-66-99-365
a01c195a-6d2d-4978-8ad6-a2c9e3764c2b	Dossier V3, plastic cap_CC	EAN (European Article Number)	7878-89-89-2211
99a5ad86-c2b9-45fd-b261-cfff3bdddbaa	Dossier 19_05_2021, Inner tube BB	EAN (European Article Number)	5599-66-66-98-36
2c27f9bb-cd59-4057-a2a4-7f23c35dad9b	Dossier 1, Wheel AA	EAN (European Article Number)	966985755-20

Cancel You are about to submit 5 simplified SCIP notifications

A rendszer megjeleníti az excel-fájlból feltöltött tételeket. Ha a lista tartalmazza a megfelelő értékeket, kattintson a „Submit” (Küldés) gombra.

Thank you for your submission!

5 out of 5 simplified SCIP notifications submitted

Legal entity	Submission number	Reference SCIP number	Article name	Primary a
LE Name ECHA-e0cf7ec0-dfa5-4ad5-8ca6-d23708fe140e	RMH246280-14	ff08f404-79e3-4cfc-802b-6f1c05e5b4a5	Dossier 2, Tires_EE	EAN (Europ
LE Name ECHA-e0cf7ec0-dfa5-4ad5-8ca6-d23708fe140e	RMH187190-09	34a99676-b2be-4123-908b-b6bd21eff056	Flexible doughnut- shaped tube_DD	EAN (Europ
LE Name ECHA-e0cf7ec0-dfa5-4ad5-8ca6-d23708fe140e	RMH090412-35	a01c195a-6d2d-4978-8ad6-a2c9e3764c2b	Dossier V3, plastic cap_CC	EAN (Europ
LE Name ECHA-e0cf7ec0-dfa5-4ad5-8ca6-d23708fe140e	RMH898339-93	99a5ad86-c2b9-45fd-b261-cfff3bdddbaa	Dossier 19_05_2021, Inner tube BB	EAN (Europ
LE Name ECHA-e0cf7ec0-dfa5-4ad5-8ca6-d23708fe140e	RMH592841-12	2c27f9bb-cd59-4057-a2a4-7f23c35dad9b	Dossier 1, Wheel AA	EAN (Europ

Az SSN-t benyújtó jogi személy neve és UUID azonosítója

A benyújtást követően kap egy **benyújtási számot**. A benyújtási számra kattintva megtekintheti a benyújtási jelentést.

A rendszer megjeleníti az SSN benyújtásához használt adatokat.

5. lépés: Benyújtási jelentés, új SCIP-szám

2. JOGI SZEMÉLY+1. SCIP-szám
„A” Kerékpár SSN

„A” Kerékpár
ÚJ 3. SCIP-szám

3. JOGI SZEMÉLY
Forgalmazó

ÚJ SCIP-szám, amelyet meg kell osztani az ellátási lánc következő szereplőjével.

Az SSN benyújtásához használt **SCIP-szám**, a feldolgozó szállítótól.

Submission status: Succeeded ✓	
Dossier type:	SCIP notification
Submission number:	RMH781693-01
Submitted IUCLID version:	N/A
Submitted by:	<div style="border: 1px dashed black; padding: 5px;"> User name (felhasználónév) LE name (jogi személy neve) LE UUID (a jogi személy egyedi azonosítója) </div>
Submission information	
SCIP number	ae33137c-6cc3-45f3-be61-830f02fb8dd7
Referenced SCIP num...	febfb51-9c96-48c9-b845-ada7a7f98c6b
Article name	bicycle A
EAN (European Article...)	2345234209i098
File name	
Notification type	Initial
Submission events	
24/07/2020 18:31	Dossier submitted
24/07/2020 18:31	Dossier passed validation checks
Submission history	
<div style="border: 1px solid black; padding: 5px; background-color: #f0f0f0;"> SCIP number ae33137c-6cc3-45f3-be61-830f02fb8dd7 </div>	
<div style="border: 1px solid black; padding: 5px; background-color: #f0f0f0;"> 24/07/2020 18:31 RMH781693-01 ✓ </div>	

Ha a benyújtás státusza „sikeres”, a SCIP-bejelentési folyamat lezárult.

A SCIP-bejelentést benyújtó felhasználóra és a jogi személyre vonatkozó információk (név és UUID).

User name (felhasználónév)
 LE name (jogi személy neve)
 LE UUID (a jogi személy egyedi azonosítója)

Név, Elsődleges cikktípus és -érték a hivatkozott SCIP-bejelentésből (a SCIP-adatbázisból)

79

Egyszerűsített SCIP-bejelentés egy vagy több jogi személy számára

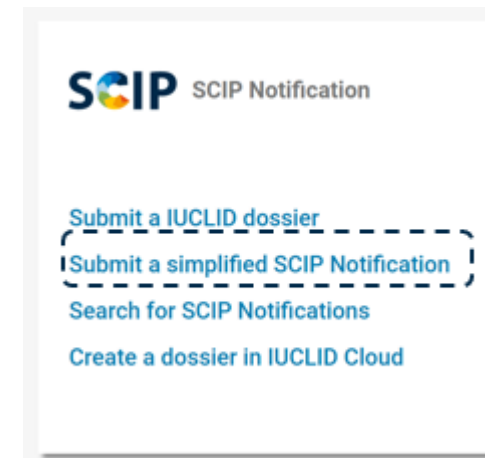
A „Foreign user” (idegen felhasználó) funkció lehetővé teszi, hogy egy harmadik fél adatokat nyújtson be a kötelezett nevében.

Az idegen felhasználó egy folyamat során számos egyszerűsített SCIP-bejelentést (SSN-t) benyújthat egy vagy több jogi személyre vonatkozóan.

Ez a funkció például akkor használható, ha ugyanahhoz a vállalatcsoporthoz tartozó vállalatok ugyanazt az árucikket hozzák forgalomba SSN használatával (lásd: [Q&A 1777](#)).

Hogyan használható?

1. **Állítsa be az idegen felhasználó jogosultságait az érintett jogi személy vonatkozásában**
2. Állítsa össze az SSN benyújtásához szükséges SCIP-számokat
3. Lépjen be az ECHA submission portal-ra (az ECHA benyújtási portálja)
4. Válassza ki a „Submit a simplified SCIP Notification” (Egyszerűsített SCIP-bejelentés benyújtása) lehetőséget



SSN egyedi SCIP-szám (I)

1

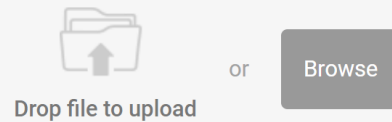
Állítsa be az idegen felhasználó jogosultságait az érintett jogi személy vonatkozásában

Upload and submission of simplified SCIP notifications in bulk

Please upload information on the articles you wish to notify using an excel file including in each row

- A SCIP number (mandatory information)
- An Article name (optional)
- A Primary article identifier type (optional)
- A Primary article identifier value (optional)

i Please note that only Excel files are allowed to be uploaded and, currently, only simplified SCIP notifications can be submitted



Submission of simplified SCIP notifications for an individual SCIP number

Please enter the SCIP number of the article you wish to notify and click "Continue" to send your Simplified SCIP notification

i Only one SCIP number can be submitted at a time.

SCIP number

2

Egyedi SCIP-szám SSN: Adja meg a bejelentendő cikk vagy összetett tárgy SCIP-számát, és kattintson a „Continue” (Tovább) gombra

SSN egyedi SCIP-szám (II)

☰ Simplified SCIP notification

1 SCIP number provided

SCIP number
432849c1-f62c-4a32-974f-61e9e69fe41e

Submission of simplified SCIP notifications for one or more Legal Entities

Please select one or more Legal Entities (from your list of Legal Entities) to submit simplified SCIP notifications for the above SCIP number(s). To select multiple Legal Entities, hold down the Ctrl (Windows) or Command (Mac) key. Then click on your desired Legal Entities to select. All of the Legal Entities you have selected will be highlighted with a different- colored background.

2 legal entities found

ECHA-2f9027ea-a3cc-4bb1-9269-d92733fe9428	LE name A („A” jogi személy neve)
ECHA-26e64a92-d973-4615-8a2c-1e2f5aa31336	LE name B („B” jogi személy neve)

3 Válasszon ki egy vagy több jogi személyt a listából, és kattintson a „Submit” (Küldés) gombra.

2 legal entities selected

<input checked="" type="checkbox"/> ECHA-2f9027ea-a3cc-4bb1-9269-d92733fe9428	LE name A („A” jogi személy neve)
<input checked="" type="checkbox"/> ECHA-26e64a92-d973-4615-8a2c-1e2f5aa31336	LE name B („B” jogi személy neve)

Cancel

You are about to submit 2 simplified SCIP notifications

Submit

SSN egyedi SCIP-szám (III)

☰ Simplified SCIP notification

Thank you for your submission!

2 out of 2 simplified SCIP notifications submitted Export to Excel

Legal entity	Submission number	Reference SCIP number
LE name A ECHA-2f9027ea-a3cc-4bb1-9269-d92733fe9428	RMH580616-20	432849c1-f62c-4a32-974f-61e9e69fe41e
LE name B ECHA-26e64a92-d973-4615-8a2c-1e2f5aa31336	RMH271235-26	432849c1-f62c-4a32-974f-61e9e69fe41e

[New Submission](#)

Az SSN benyújtásához használt SCIP-szám

Go to search Submission status: Succeeded

Dossier type: SCIP notification Submitted by: [ECHA-26e64a személy neve]

Submission number: RMH271235-26

Submitted IUCLID version: N/A

Submission information		Submission events	
SCIP number	77ae14bc-fe1a-4d86-9b52-42719c5fe872	19/05/2021 18:04	D
Referenced SCIP num...	432849c1-f62c-4a32-974f-61e9e69fe41e	19/05/2021 18:04	D
Article name	Wheel A		
EAN (European Article...)	966985755-19		
File name			
Notification type	Initial		

Submission history

SCIP number	77ae14bc-fe1a-4d86-9b52-42719c5fe872
19/05/2021 18:04	RMH271235-26

Tömeges egyszerűsített SCIP-bejelentés (I)

1

Állítsa be az idegen felhasználó jogosultságait az érintett jogi személy vonatkozásában

☰ Simplified SCIP notification

Upload and submission of simplified SCIP notifications in bulk

Please upload information on the articles you wish to notify using an excel file including in each row

- A SCIP number (mandatory information)
- An Article name (optional)
- A Primary article identifier type (optional)
- A Primary article identifier value (optional)

ⓘ Please note that only Excel files are allowed to be uploaded and, currently, only simplified SCIP notifications can be submitted

Drop file to upload
 or

Submission of simplified SCIP notifications for an individual SCIP number

Please enter the SCIP number of the article you wish to notify and click "Continue" to send your Simplified SCIP notification

ⓘ Only one SCIP number can be submitted at a time.

SCIP number

2

Töltsön fel egy excel-fájlt, amely az első oszlopban a bejelentendő cikkek és összetett tárgyak SCIP-számának listáját tartalmazza.

Tekintse át a „3. lépés: a SCIP-szám megosztása” pontot (74. dia), hogy lássa, hogyan oszthatja meg a bejelentő egy excel-fájl segítségével az általa bejelentett árucikkek vagy összetett tárgyak SCIP-számát.

Tömeges egyszerűsített SCIP-bejelentés (II)

Simplified SCIP notification

3

A rendszer megjeleníti az excel-fájlból feltöltött tételeket. Ellenőrizze, hogy a lista a megfelelő értékeket tartalmazza-e.

File search_results_export_1653478849384.xlsx has been successfully uploaded.

16 records found

SCIP number	Article name	Primary article identifier type	Primary article identifier value
e3235e1e-782a-4a52-bf24-c6e71fa9ec3b	Video tuner	EAN (European Article Number)	2457896547852
ebeaab9e-8ce6-42b2-a87f-361921c7c527	Scotter (without referencing)	EAN (European Article Number)	1245874596325
e4db05f0-9cf9-4edc-9dab-10aef5ffb943	Scotter (with referencing)	EAN (European Article Number)	14578541254852
7915205f-2ed0-4c04-a4ec-f0b2a644f2dd	Chain notif test	GTIN (Global Trade Item Number)	Chain notif test blue
72bbb259-b475-4b0a-85b8-1bce5fa2310a	Velo (without referencing)	EAN (European Article Number)	1547895421574
3443df87-c554-4237-adc2-ae32e30452fe	Velo (with referencing)	EAN (European Article Number)	1245879512547
a686e709-85c4-46d7-b708-6309380efd05	Heating resistance	EAN (European Article Number)	7154875155555
6f9e0743-ca1c-4445-bc28-fb8126dac5f4	Notebook	EAN (European Article Number)	4584257813821

Submission of simplified SCIP notifications for one or more Legal Entities

Please select one or more Legal Entities from the list below (your list of Legal Entities) to submit simplified SCIP notifications for the above SCIP number(s).

Legal Entities

2 Legal Entities selected

Type to filter by name or UUID

LE name A	
ECHA-79cfcdb6-e352-434c-956e-872bf4beb2e0	X
LE name B	
ECHA-bcdc268b-4e60-4f53-b0f1-1d3b378241f6	X

Válasszon ki egy vagy több jogi személyt a listából, és kattintson a „Submit” (Küldés) gombra.

4

Cancel

You are about to submit 32 simplified SCIP notifications

Submit

Tömeges egyszerűsített SCIP-bejelentés (III)

Thank you for your submission!

10 out of 10 simplified SCIP notifications submitted
Export to Excel

Legal entity	Submission number	Reference SCIP number	Article name	Primary a
LE name B („B” jogi személy neve) ECHA-2664a92-d973-4615-8a2c-1e2f5aa31336	RMH957429-98	ff08f404-79e3-4cfc-802b-6f1c05e5b4a5	Dossier 2, Tires_EE	EAN (Euro)
LE name B („B” jogi személy neve) ECHA-2664a92-d973-4615-8a2c-1e2f5aa31336	RMH997854-89	34a99676-b2be-4123-908b-b6bd21eff056	Flexible doughnut- shaped tube_DD	EAN (Euro)
LE name B („B” jogi személy neve) ECHA-2664a92-d973-4615-8a2c-1e2f5aa31336	RMH239227-14	a01c195a-6d2d-4978-8ad6-a2c9e3764c2b	Dossier V3, plastic cap_CC	EAN (Euro)
LE name B („B” jogi személy neve) ECHA-2664a92-d973-4615-8a2c-1e2f5aa31336	RMH362166-17	99a5ad86-c2b9-45fd-b261-cfff3bdddbaa	Dossier 19_05_2021, Inner tube BB	EAN (Euro)
LE name B („B” jogi személy neve) ECHA-2664a92-d973-4615-8a2c-1e2f5aa31336	RMH686821-07	2c27f9bb-cd59-4057-a2a4-7f23c35dad9b	Dossier 1, Wheel AA	EAN (Euro)
LE name A („A” jogi személy neve) ECHA-2f9027ea-a3cc-4bb1-9269-d92733fe9428	RMH101411-41	ff08f404-79e3-4cfc-802b-6f1c05e5b4a5	Dossier 2, Tires_EE	EAN (Euro)
LE name A („A” jogi személy neve) ECHA-2f9027ea-a3cc-4bb1-9269-d92733fe9428	RMH886585-90	34a99676-b2be-4123-908b-b6bd21eff056	Flexible doughnut- shaped tube_DD	EAN (Euro)
LE name A („A” jogi személy neve) ECHA-2f9027ea-a3cc-4bb1-9269-d92733fe9428	RMH950605-18	a01c195a-6d2d-4978-8ad6-a2c9e3764c2b	Dossier V3, plastic cap_CC	EAN (Euro)
LE name A („A” jogi személy neve) ECHA-2f9027ea-a3cc-4bb1-9269-d92733fe9428	RMH164054-22	99a5ad86-c2b9-45fd-b261-cfff3bdddbaa	Dossier 19_05_2021, Inner tube BB	EAN (Euro)
LE name A („A” jogi személy neve) ECHA-2f9027ea-a3cc-4bb1-9269-d92733fe9428	RMH247797-98	2c27f9bb-cd59-4057-a2a4-7f23c35dad9b	Dossier 1, Wheel AA	EAN (Euro)

[New Submission](#)

Az egyes benyújtási számokra kattintva megtekintheti a hozzá tartozó benyújtási jelentést.

Az SSN benyújtásához használt SCIP-számok.

Benyújtási jelentés

☰
Submission report

[Go to search](#)

Dossier type: SCIP notification
 Submission number: RMH247797-98
 Submitted IUCLID version: N/A

Submission status: Succeeded

Submitted by: **User name (felhasználónév)**
LE name A („A” jogi személy neve)
A jogi személy neve, UUID-azonosítója

Az új SSN **ÚJ SCIP-száma**

Submission information

SCIP number: **01b99c67-1826-4636-85f6-8f03064fe1e6**

Referenced SCIP num...: 2c27f9bb-cd59-4057-a2a4-7f23c35dad9b

Article name: Wheel AA

EAN (European Article...): 966985755-20

File name: search_results_export_1621435900429.xlsx

Notification type: Initial

Submission events

19/05/2021 18:30	Dossier submitted
19/05/2021 18:30	Dossier passed validation checks

Submission history

SCIP number	
01b99c67-1826-4636-85f6-8f03064fe1e6	
19/05/2021 18:30	RMH247797-98 <input checked="" type="checkbox"/>

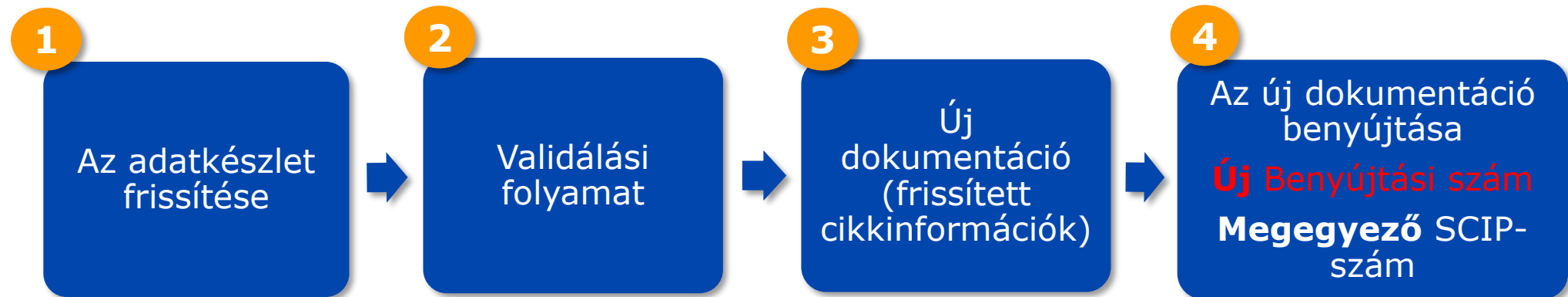
Az SSN benyújtásához használt **SCIP-szám**, a feldolgozó szállítótól.

A SCIP-adatbázisban szereplő információk frissítése

Ha egy cikk SCIP-adatait frissíteni kell, akkor szerkesztheti a cikk adatállományában szereplő információkat, és létrehozhat egy új dokumentációt. A dokumentációban szereplő elsődleges cikkazonosítónak pontosan ugyanannak kell maradnia.

Az új dokumentáció ugyanazon jogi személy által, ugyanazon elsődleges cikkazonosítóval történő benyújtását az adott cikkekre vagy összetett tárgyra vonatkozó **SCIP-bejelentés frissítéseként** fogadja be a rendszer.

A SCIP-bejelentés frissítésének folyamata



Dokumentáció

Fontos:

Az új dokumentációnak pontosan ugyanazt az elsődleges cikkazonosítót kell tartalmaznia a SCIP-bejelentés frissítésének létrehozásához.

Jogi nyilatkozat

A jelen dokumentum célja, hogy segítse a felhasználókat a hulladékokról szóló keretirányelv (WFD) 9. cikke (1) bekezdésének i) pontja szerinti kötelezettségeik teljesítésében. Felhívjuk azonban a felhasználók figyelmét arra, hogy a WFD irányelv szövege jelenti az egyetlen hiteles jogi hivatkozást, továbbá a jelen dokumentumban foglalt információk nem minősülnek jogi tanácsadásnak. Az információ felhasználása kizárólag a felhasználó felelőssége. Az Európai Vegyianyag-ügynökség nem vállal felelősséget az ebben a dokumentumban foglalt információk bármilyen jellegű felhasználásáért.