

Notificările bazei de date

SCIP

Pregătirea și transmiterea unei notificări SCIP

Versiunea	Modificări	Data
1.0	Prima versiune	17 februarie 2020
1.1	Eroare tipografică	20 februarie 2020
2.0	Noi caracteristici în IUCLID (căutare avansată, selectarea unor noi categorii de articole și amestecuri, crearea de componente ale obiectului complex prin includerea de referințe) pentru pregătirea dosarului. Noi caracteristici în raportul de transmitere.	13 iulie 2020
2.1	Noi funcționalități pentru a permite să se facă trimitere la datele SCIP transmise deja către ECHA.	24 august 2020
3.0	Noi caracteristici în IUCLID (căutare avansată în substanțele de referință, referințe de intrare, export și ștergere în bloc). Se deschide baza de date SCIP pentru transmiterea notificărilor pentru respectarea obligațiilor legale. Modificări în raportul de transmitere.	28 octombrie 2020
4.0	Caracteristici noi în IUCLID (căutare avansată, importare avansată, trecere la transmitere după crearea unui dosar) Caracteristică nouă pentru transmiterea unei notificări SCIP simplificate (pentru una sau mai multe entități juridice) Modificări la raportul de transmitere pentru armonizarea tuturor rapoartelor (fără includerea de informații despre elementul de îngrijorare)	28 mai 2021
5.0	Nou rol al utilizatorului Element nou în IUCLID (pentru a importa identificatori în grup)	31 mai 2022

Cuprins

- Introducere
- Obținerea accesului
- Pregătirea dosarului pentru notificările SCIP
- Crearea setului de date
 - „Referencing” (Includerea de referințe) într-o notificare SCIP
- Validarea informațiilor
- Crearea dosarului
- Transmiterea unei notificări SCIP
 - Transmiterea unei notificări SCIP simplificate (pentru una sau mai multe entități juridice)
- Actualizarea informațiilor în baza de date SCIP

Introducere

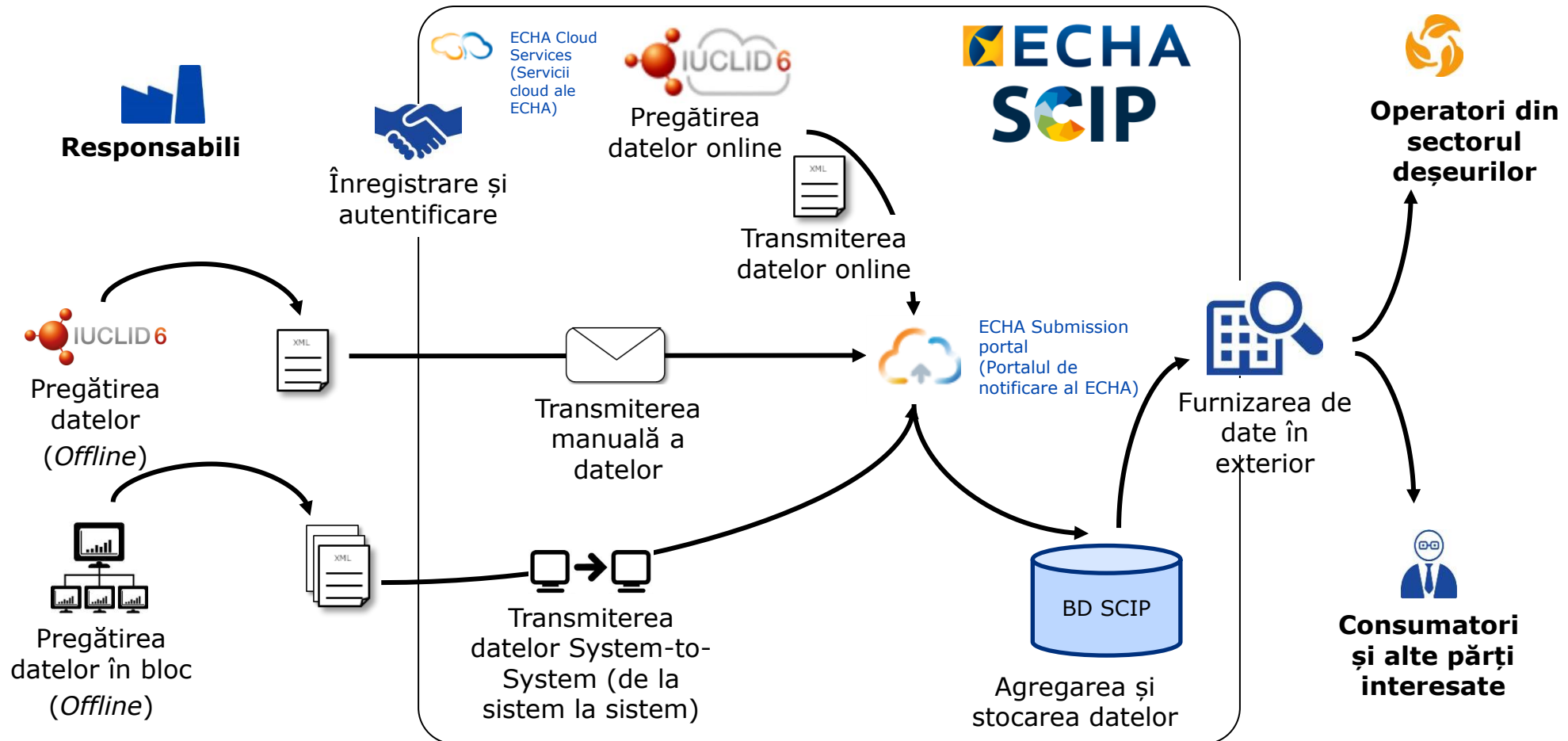
A large, centered version of the SCIP logo, with the letters 'SCIP' in dark blue and the 'C' featuring the colorful geometric design.

SCIP este o bază de date pentru informații despre substanțele care prezintă motive de îngrijorare, din articole ca atare sau din obiecte complexe (produse), stabilită în conformitate cu Directiva-cadru privind deșeurile (DCD).

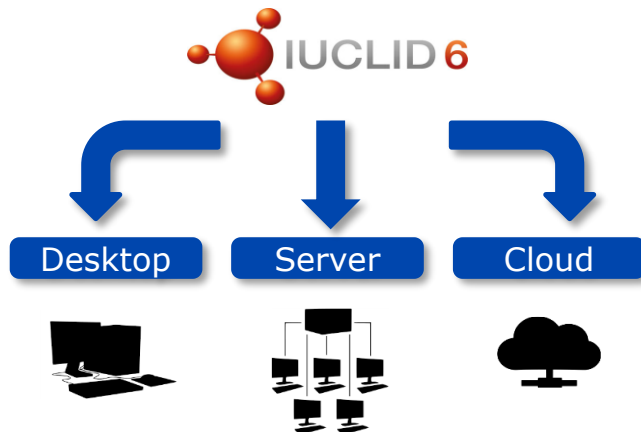
Baza de date SCIP asigură că informațiile despre prezența SVHC sunt disponibile pe parcursul întregului ciclu de viață al produselor și materialelor, inclusiv în stadiul de deșeuri.

<https://echa.europa.eu/scip>

Baza de date SCIP: Fluxul de informații



Privire de ansamblu asupra procedurii de notificare SCIP



Baza de date SCIP: Instrumente



**Înregistrare
și
autentificare**

Pentru a avea acces la instrumentele informatice ale ECHA, adică ECHA Cloud Services (Serviciile cloud ale ECHA) și ECHA Submission Portal (Portalul de notificare al ECHA), trebuie creat mai întâi un cont ECHA.

Pregătirea dosarului



Notificările SCIP se transmit către ECHA prin utilizarea dosarelor IUCLID (fișiere i6z). IUCLID este Baza de date internațională uniformizată pentru substanțe chimice menținută la zi de ECHA și OCDE și include o interfață cu utilizatorul pentru pregătirea și crearea notificărilor SCIP.

Transmiterea dosarului



ECHA Submission Portal (Portalul de notificare al ECHA) (serviciul cloud al ECHA) este un instrument online pentru transmiterea dosarelor de notificare SCIP în conformitate cu formatul IUCLID armonizat.

Pregătirea și transmiterea dosarului

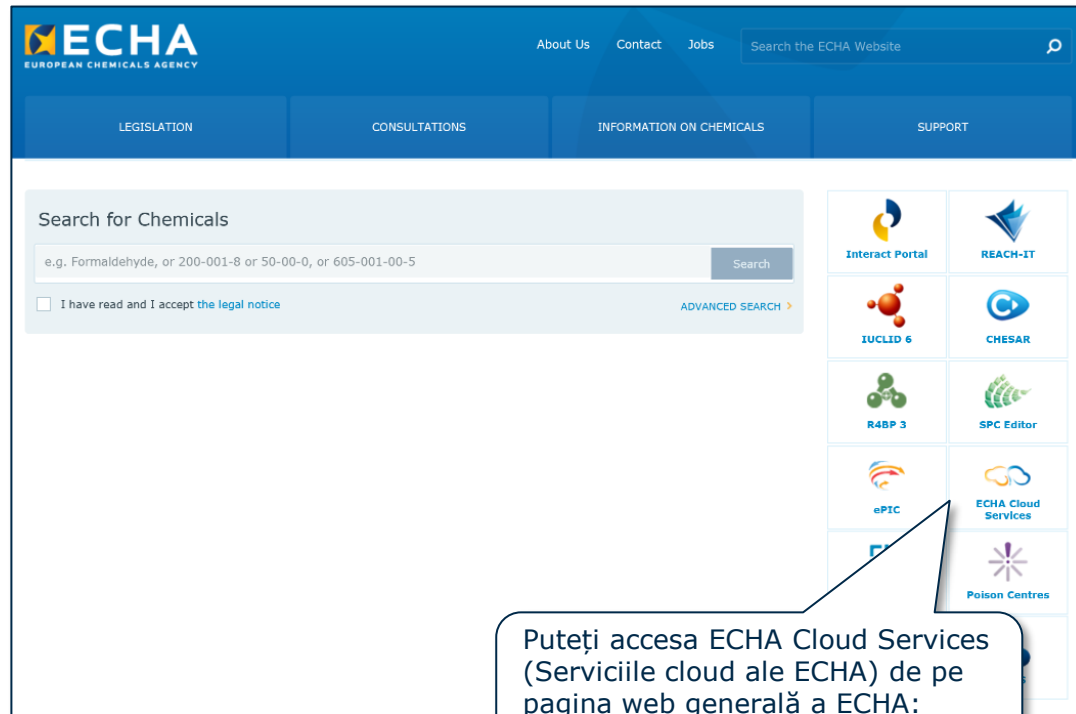
**System-to-System
Service (Serviciul de
la sistem la sistem)**

Întreprinderile pot crea dosare de notificare SCIP, în formatul armonizat, în propriile sisteme și își pot transmite notificările către ECHA Submission Portal (Portalul de notificare al ECHA) printr-un transfer S2S automat.

Obținerea accesului

Acest capitol descrie procedura de acces la ECHA Cloud Services (Serviciile cloud ale ECHA), cum se creează un cont ECHA și cum se asociază informațiile privind entitatea juridică pentru a utiliza instrumentele pentru pregătirea și transmiterea notificărilor SCIP.

Accesarea ECHA Cloud Services (Serviciilor cloud ale ECHA)



Puteți accesa ECHA Cloud Services (Serviciile cloud ale ECHA) de pe pagina web generală a ECHA: <https://echa.europa.eu>

Puteți accesa ECHA Cloud Services (Serviciile cloud ale ECHA) de pe pagina web SCIP: <https://echa.europa.eu/scip>



New to SCIP? Check out our infographic

[Access ECHA Cloud Services](#)



SCIP email alerts: Get notifications for specific content

[Subscribe](#)

Pagina de întâmpinare (<https://ecs.echa.europa.eu/cloud/home.html>)

ECHA Cloud Services

Welcome to ECHA Cloud Services

Login

If you already have an ECHA Account, for example to access REACH-IT, please log in here.

[Log in](#)

Register

If you do not have an ECHA Account, you can create one and then assign a legal entity to it.

For more information please see the [Q&A](#).

[Register](#)

Dacă **aveți** un cont ECHA, faceți clic pe „Login”.

Dacă **nu aveți** un cont ECHA, faceți clic pe „register”. Informații suplimentare privind crearea unui cont ECHA sunt disponibile în [ECHA account manual](#).

Definirea rolurilor utilizatorului

Rolurile utilizatorului definesc nivelul de acces al utilizatorului în aplicațiile informatice ECHA. În contextul SCIP, rolurile utilizatorului necesare sunt următoarele:

- **Administrator entitate juridică (EJ)** → poate vedea și edita contul EJ și poate adăuga, șterge sau edita datele și informațiile de contact ale utilizatorului.
- **Administrator portal de notificare** → poate transmite notificări SCIP prin ECHA Submission Portal (Portalul de notificare al ECHA).
- **Acces complet la IUCLID** → poate pregăti notificări SCIP online în IUCLID Cloud.
- **Rolurile „Reader” (Cititor) și „Read” (Citire)** → aceste roluri au drepturi de acces „read only” (doar pentru citire).
- **Restricționat administrator portal de notificare** : un „LE manager” (administrator EJ) poate restricționa vizibilitatea informațiilor pentru utilizatorii portalului ECHA de notificare. Utilizatorii cărora li s-a atribuit acest rol pot vedea doar detaliile privind documentele pe care le-au depus pe portal. Vă atragem atenția că, dacă acest rol este atribuit în combinație cu alte roluri, atunci prevalează rolul cu dreptul mai puternic, de exemplu, dacă un utilizator are „Restricționat administrator portal de notificare” și „Administrator portal de notificare”, atunci vizibilitatea restricționată nu se aplică. În plus, un utilizator cu rol „Restricționat -” care are acces deplin la IUCLID Cloud (adică „acces integral/deplin la IUCLID”) va avea acces la toate informațiile disponibile în IUCLID Cloud pentru entitatea juridică respectivă.

Autentificarea cu un cont existent

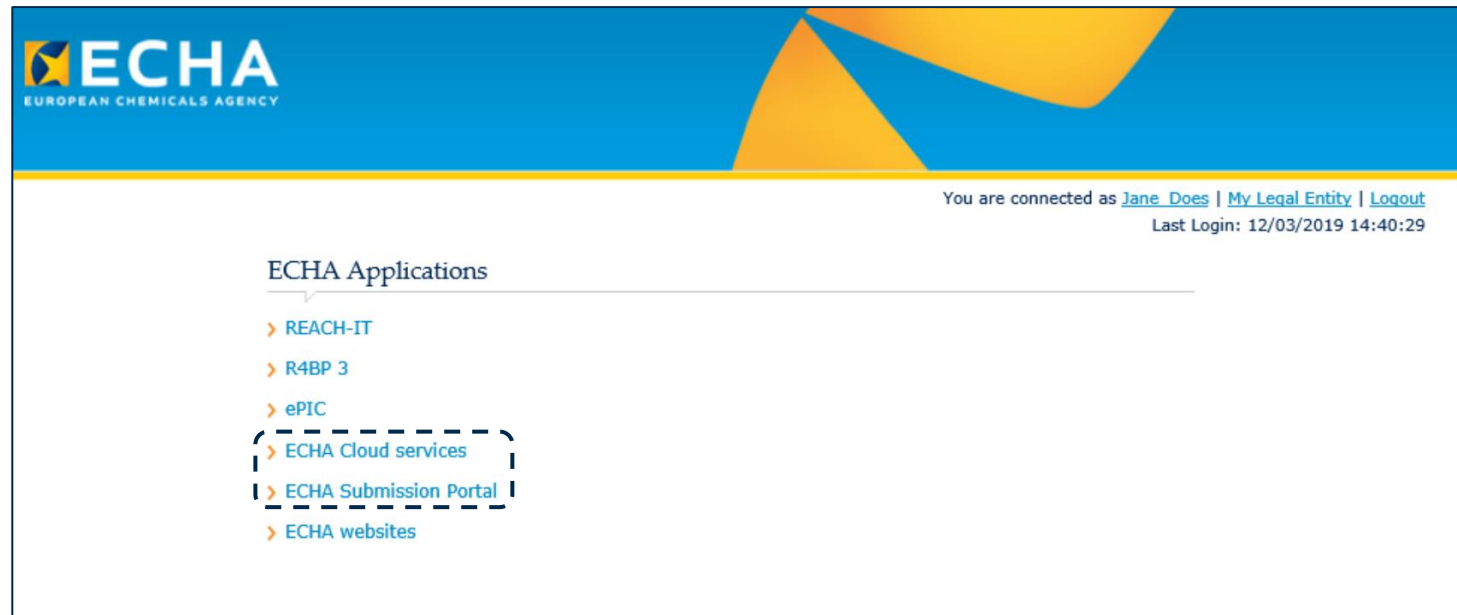
1 Introduceți „username” (nume de utilizator) și „password” (parolă)

2 Faceți clic pe „Login with «ECHA account»”

The screenshot shows the ECHA login interface. At the top left is the ECHA logo. The main heading is 'WELCOME' followed by 'Please enter your login information'. There are two input fields: 'Username *' and 'Password *'. Below the 'Username *' field is a link 'Forgot username?'. Below the 'Password *' field is a link 'Forgot password?'. A button labeled 'Login with "ECHA Account"' is highlighted by callout 2. Below this button is the text 'Don't have an account? [Create an ECHA account](#)'. A separator line with 'Or' in the middle is below that. At the bottom is a dark blue button labeled 'Login with "EU Login"'. Below this button is the text 'What type of account do I need?'. In the bottom left corner of the page, there is a link 'Need help?' with a question mark icon.

Informații suplimentare privind conturile ECHA sunt disponibile pe pagina [ECHA accounts and EU login](#).

Accesarea aplicațiilor ECHA pentru prima dată



Utilizatorii aflați la prima utilizare vor trebui să accepte „Terms & Conditions” (Termenii și condițiile) ai fiecărei aplicații înainte de a putea continua.

Pentru a citi „Terms & Conditions” (Termenii și condițiile) integral, faceți clic pe linkul respectiv.

Pregătirea dosarului pentru notificările SCIP

Acest capitol descrie diferitele moduri de pregătire a unei notificări SCIP și explică cum începe pregătirea unui dosar pentru o notificare SCIP în IUCLID .

Moduri de pregătire a unei notificări SCIP

Există trei moduri de pregătire a notificărilor SCIP:

1. Pregătirea notificării online în **IUCLID Cloud**

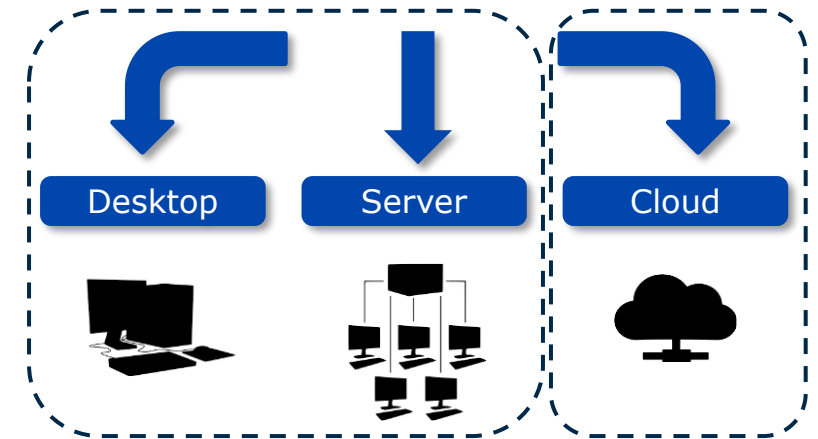
ECHA Cloud services (Serviciile cloud ale ECHA) oferă accesul online la o instanță IUCLID Cloud pentru pregătirea notificărilor SCIP.

2. Pregătirea notificării în **IUCLID 6 (Server & Desktop)**

Notificarea SCIP poate fi pregătită și „offline” pe infrastructura informatică proprie a întreprinderii. Puteți descărca IUCLID și puteți accesa mai multe informații pe [site-ul web IUCLID 6](#).

3. Pregătirea notificării pentru utilizarea transmiterii **System-to-System (De la sistem la sistem)**

Întreprinderile pot crea dosare de notificare SCIP în conformitate cu formatul armonizat și le pot transmite către ECHA Submission Portal (Portalul de notificare al ECHA) utilizând S2S.




**System-to-System
Service (Serviciul
de la sistem la
sistem)**


Accesul la IUCLID Cloud


Crearea dosarului online

ECHA Cloud services



This full IUCLID Cloud service allows users to maintain their scientific data and prepare dossier for submission to ECHA. [Read more](#)


[Access service](#)  [Manage service](#)



This service is designed for users who wish to get familiarised with a trial version of IUCLID Cloud before starting to use the full IUCLID Cloud service. [Read more](#)


[Subscribe](#)

Submission services



The ECHA Submission Portal is an online tool for submitting SCIP and Poison Centres notifications.

[Access service](#)



Trial version to get familiar with the features. All submissions made in trial will not be treated as real data.

[Access service](#)

După ce v-ați autentificat cu succes în sistem, se deschide pagina tabloului de bord al **ECHA Cloud Services (Serviciilor cloud ale ECHA)**.

Serviciul **IUCLID Cloud** permite pregătirea online a unui dosar de notificare SCIP, în timp ce serviciul **IUCLID Cloud Trial** se utilizează doar în scopuri de instruire pentru familiarizarea cu instrumentul.

Rețineți că doar administratorii EJ au drepturi de abonare la un serviciu, pentru ceilalți utilizatori această funcționalitate nu va fi vizibilă.

Pentru a accesa serviciul, trebuie mai întâi să **Subscribe (Abonați)**.

Din [ECHA Cloud service \(serviciul de cloud al ECHA\)](#) puteți accesa și ECHA Submission portal (portalul de notificare al ECHA), instrumentul creat pentru transmiterea notificărilor SCIP (mai multe informații sunt disponibile în capitolul „Transmiterea unei notificări SCIP”)

Descărcarea IUCLID 6 – crearea dosarului „offline”

The screenshot shows the IUCLID 6 website interface. At the top left is the IUCLID 6 logo. A search bar is located at the top right. A navigation menu contains 'Home', 'IUCLID Product', 'Download Software', 'Support', and 'News'. The 'Download Software' button is highlighted with a dashed blue box. A callout arrow points from this box to a text box on the right. Below the navigation menu, there is a breadcrumb trail 'IUCLID > Home' and social media icons. The main content area features a message: 'To learn about the new interface, click on the image.' Below this is a thumbnail image of the IUCLID 6 user interface, which includes a 'Your Substance' section with a submission type of 'Exchange of experimental data' and a 'Download IUCLID' button highlighted with a dashed blue box. Below the thumbnail, there is a paragraph describing IUCLID's role and a bulleted list of stakeholders.

Puteți descărca IUCLID pe infrastructura informatică locală proprie a întreprinderii de pe pagina web IUCLID: <https://iuclid6.echa.europa.eu>

Tabloul de bord IUCLID pentru pregătirea dosarului

După deschiderea IUCLID se afișează pagina tabloului de bord IUCLID.

The screenshot shows the IUCLID dashboard interface. At the top right, the user profile is displayed as 'Example_User Example_Company'. A search bar is labeled 'Search entities and dossiers by UUID'. The main content area is divided into three sections: 'Substances 2', 'Mixtures 2', and 'Articles 223'. Each section has a corresponding icon (flask, Erlenmeyer flask, and bolt respectively) and a right-pointing arrow. To the right of these sections is an 'Import IUCLID file(s)' panel with 'Overwrite settings: If newer than existing'. It contains a 'Drop file to import' area, a 'Browse' button, and an 'Advanced import' button.

Dashboard

Example_User
Example_Company

Search entities and dossiers by UUID

Substances 2

Mixtures 2

Articles 223

Import IUCLID file(s) Overwrite settings: If newer than existing

Drop file to import or Browse

Advanced import

Pictograma utilizator afișează numele utilizatorului și denumirea întreprinderii entității juridice.

Există întotdeauna un link către meniul principal prin intermediul pictogramei cu trei linii din partea stângă a antetului.

Această zonă se utilizează pentru introducerea datelor și navigarea printre diferitele entități IUCLID: „Substances” (Substanțe) și „Mixtures” (Amestecuri) sunt asociate unui alt context juridic (de exemplu, REACH și PCN).

Faceți clic pe „Articles” pentru a accesa seturile de date și dosarele asociate notificărilor SCIP.

Zona de importare permite încărcarea fișierelor IUCLID prin funcționalitatea răsfoire sau prin glisare și fixare.

Importarea avansată permite excluderea entităților și a documentelor individuale dintr-o importare. Mai multe informații privind [Funcționalități ale IUCLID în interfața web](#).

Bara utilizator din partea superioară a tabloului de bord

[Doar ECHA Cloud Services  (Serviciile cloud ale ECHA)]

The screenshot shows the top navigation bar of the ECHA Cloud Services dashboard. The bar includes the ECHA Cloud Services logo, a search bar, a storage quota icon, a help icon, a notification bell, and a user profile dropdown menu. The user profile menu is open, showing options like 'ECHA Cloud', 'ECHA Submission portal', 'Manage account', 'Switch legal entity', and 'Logout'.

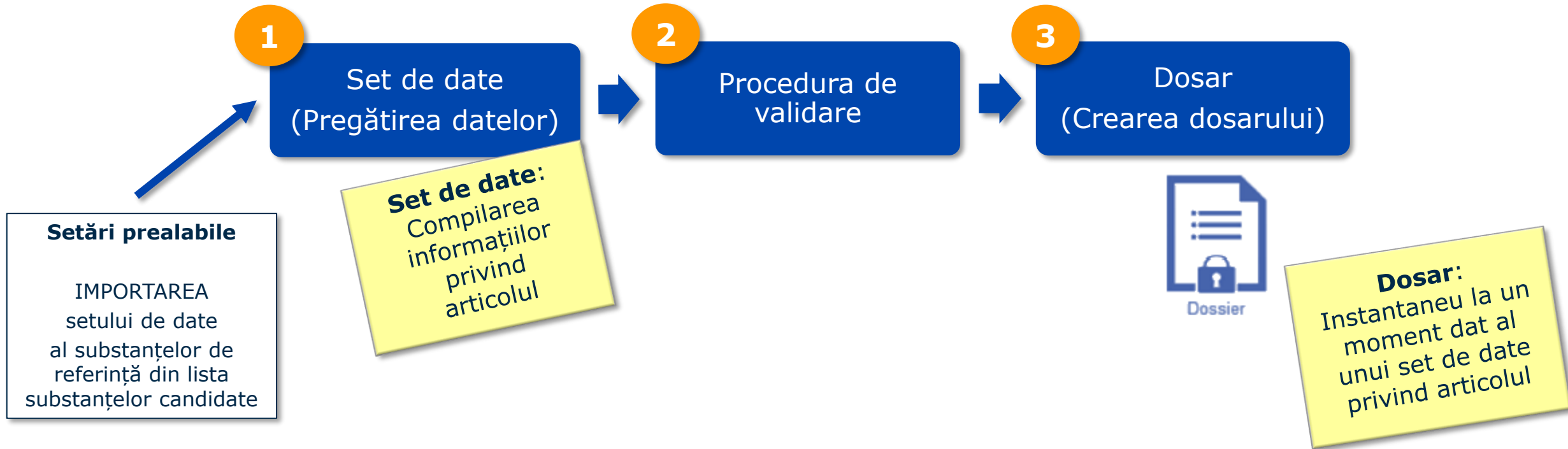
Pictograma de dialog duce la surse de informații externe privind utilizarea ECHA Cloud services (Serviciilor cloud ale ECHA), cum ar fi ghiduri de inițiere.

Pictograma cota afișează cota de stocare disponibilă pentru utilizator.

Pictograma clopoțel vă avertizează (de exemplu, când se lansează versiuni noi).

Pictograma utilizator afișează numele utilizatorului și denumirea întreprinderii entității juridice și, când se face clic pe aceasta, deschide o fereastră nouă pentru redirecționarea către tabloul de bord al ECHA Cloud, pagina portalului de notificare, administrarea conturilor și funcționalitatea de deconectare.

Privire de ansamblu asupra pregătirii dosarului (IUCLID)



Un dosar este o entitate needitabilă a cărei integritate trebuie menținută. El include un UUID (Universal unique identifier) al documentului care este identificatorul universal unic al acestuia

IMPORTAREA substanței de referință aflată pe lista substanțelor candidate

Informațiile privind substanțele aflate pe lista substanțelor candidate se furnizează în notificările SCIP utilizând o entitate substanță de referință IUCLID. O substanță de referință poate fi creată în IUCLID, dar vă recomandăm ca, în calitate de persoană care transmite o notificare SCIP, să utilizați pachetul cu substanțe de referință aflate pe lista substanțelor candidate pus la dispoziție de ECHA pentru notificările SCIP și să îl importați în propriile instanțe IUCLID.

1

Descărcați **pachetul** cu substanțe aflate pe **lista substanțelor candidate** disponibil în secțiunea Tools (Instrumente) de pe pagina web SCIP.
<https://echa.europa.eu/candidate-list-package>

2

IMPORTAȚI fișiere aici selectând fișierul relevant folosind funcționalitatea „Browse” (Răsfoire) sau funcționalitatea glisare și fixare.

Substanță de referință aflată pe lista substanțelor candidate

Substanțele de referință incluse în instanța dvs. IUCLID pot fi revizuite parcurgând etapele următoare:

1 Faceți clic pe pictograma cu trei linii din partea stângă a antetului pentru a deschide meniul principal

2 faceți clic pe „Reference substance”.

3 Aceasta este pagina de destinație a substanței de referință

Substance	Inventory number	UID	Date
<input type="checkbox"/> Butyl 4-hydroxybenzoate	202-318-7	9c73f237-695a-471f-9982-38f33b7ade53	14/10/2020 16:43
<input type="checkbox"/> 2-methylimidazole			14/10/2020 16:43

Pagina de destinație a substanței de referință

Pagina substanței de referință care conține lista tuturor substanțelor de referință care au fost create sau importate.

Aici, puteți crea o nouă substanță de referință. Totuși, în contextul SCIP vă recomandăm să utilizați pachetul cu substanțe de referință aflate pe lista substanțelor candidate pus la dispoziție de ECHA.

Dashboard > Reference substances

Reference substances

+ New reference substance ?

Aici puteți căuta în funcție de oricare dintre câmpurile care sunt afișate în listă: numărul CAS și CE, denumirea IUPAC, denumirea substanței de referință.

Advanced search

317 results found | Export Delete

Sort by Newest first

<input type="checkbox"/>	Butyl 4-hydroxybenzoate	14/10/2020 16:43
CAS number	94-26-8	IUPAC name
Inventory number	202-318-7	Butyl 4-hydroxybenzoate
		UUID
		9c73f237-695a-471f-9982-38f33b7ade53
<input type="checkbox"/>	2-methylimidazole	14/10/2020 16:43
CAS number	693-98-1	IUPAC name
Inventory number	211-765-7	2-methylimidazole
		UUID
		f71425f4-6046-41b2-9db8-62b048c04c33

Denumirea substanței de referință așa cum apare în rubrica din lista substanțelor candidate.

Aceasta este denumirea IUPAC a substanței.

Numărul CAS al substanței, dacă este disponibil.

Numărul CE sau numărul de inventar al substanței, dacă este disponibil.

Identificatorul universal unic (UUID) al substanței de referință.

Data ultimei modificări a substanței de referință.

Referința de intrare a documentului

În cazul în care trebuie să știți ce „article-as-such” (articol ca atare) include o anumită substanță, puteți utiliza funcția referință de intrare

1 Selectați substanța de referință

2 faceți clic pe pictograma „i”.

3 Va fi afișată o fereastră glisantă cu toate articolele ca atare care conțin această substanță de referință.

Dashboard > Reference substances

Reference substances

antra

Advanced search

6 results found | Export Delete

Anthracene oil, anthracene paste, distn. lights

CAS number 91995-17-4

Inventory number 295-278-5

Anthracene oil, anthracene paste

CAS number 90640-81-6

Inventory number 292-603-2

Dashboard > Reference substances > Anthracene oil, anthracene paste, d...

Anthracene oil, anthracene paste, distn. lights

21ddc218-dc13-4061-82f1-8490708c32cf

None None

UUID: 21ddc218-dc13-4061-82f1-8490708c32cf

Reference substance name*

Anthracene oil, anthracene paste, distn. lights

IUPAC name

Anthracene oil, anthracene paste, distn. lights

Description

Candidate List Substance Direct entry

Document's inbound references

Primary Article Identifier Type	GPC (Universal Product Code)	Primary Article Identifier	UUID	
				Handelbar grip_111 06/10/2020 08:37
		9bd31e66-d9dd-42c7-810d-9c15c98a2d1d	49fedc92-03c4-4620-adf6-d1c5b80e9711	
				Handelbar grip 16/07/2020 10:49
		askdfhalskjdfhalskjdf	6ae9cc56-6482-4437-b4d0-c8791a39c17b	

Accesați pagina de destinație a articolului

The screenshot shows the ECHA Cloud Services dashboard. At the top left, it says 'ECHA Cloud Services' and 'Dashboard'. On the top right, there is a search bar labeled 'Search dossier by UUID' and a user profile for 'Example_User Example_Company'. The main content area features three large cards: 'Substances 2', 'Mixtures 2', and 'Articles 223'. The 'Articles 223' card is highlighted with a dashed blue border. To the right of these cards is a section titled 'Import IUCLID file(s)' with an 'Overwrite settings' dropdown set to 'If newer than existing'. Below this is a file upload area with a 'Drop file to import' instruction, a 'Browse' button, and an 'Advanced import' button.

Faceți clic pe „Articles” pentru a accesa seturile de date și dosarele asociate notificărilor SCIP.

Aceasta este pagina Articles (Articole) care conține o listă a tuturor seturilor de date privind articolele (dosare în curs de pregătire) care au fost create.

Articles 0

Dashboard > Articles

Articles

+ New article ?

Există întotdeauna un link către meniul principal prin intermediul pictogramei cu trei linii din partea stângă a antetului.

Aici puteți introduce un termen de căutare în oricare dintre câmpurile care sunt afișate în această vizualizare

Includeți criteriile de căutare suplimentare

82 results found

Export Delete

No filters selected

Funcționalitatea de exportare și ștergere în bloc

Când este evidențiat, indică faptul că se afișează lista seturilor de date privind articolele.

Facând clic pe „+ New article” puteți crea un nou (set de date pentru) articol.

Facând clic pe pictograma semnul întrebării, puteți descărca manualul IUCLID.

Facând clic pe „Dossiers”, comutați la lista dosarelor de articole create.

Data ultimei modificări a setului de date privind articolul

21/09/2020 12:00

Faceți clic pe această pictogramă pentru a deschide setul de date într-o fereastră nouă

Identificator universal unic (UUID) al setului de date

Acesta este **Type (Tipul)** „Primary Article Identifier” (Identificatorului principal al articolului) pe care l-ați selectat la crearea unui nou set de date privind articolul.

Aceasta este **value (valoarea)** „Primary article Identifier” (Identificatorului principal al articolului) introdusă la crearea unui nou set de date privind articolul.

Pictograma IUCLID pentru identificarea tipului de entitate al setului de date. În acest caz, setul de date „Article” (Articol).

Article Name	Primary Article Identifier Type	Primary Article Identifier	UUID	Last Modified
Tyre valve	catalogue number	CAT456	6205ae2e-a416-4bd2-8ab3-3cb24dbba84a	21/09/2020 12:00
Distributor	part number	XYZ_GAS1_123	89b75e2b-7eb1-4c16-b0e9-2d8be7e2ea45	21/09/2020 12:00

Simple search (Căutare simplă): puteți introduce un termen de căutare pentru oricare dintre câmpurile afișate în lista seturilor de date privind articolele: denumire, tip sau valoare a identificatorului principal al articolului.

Dashboard > Articles

Articles

Search input field with a magnifying glass icon.

Advanced search

27 results found

Advanced search (Căutare avansată): Includeți criteriile de căutare suplimentare

Primary Article Identifier Type EAN (European Article Number)

Prin bifarea acestei casete, în lista de rezultate vor fi afișate articolele al căror tip de transmitere este selectat pentru validarea sau crearea unui dosar

Prin selectarea unui tip de articol, în lista de rezultate vor fi afișate articolele ca atare sau obiectele complexe

Puteți căuta după alte denumiri și alți identificatori ai articolului

Prin selectarea unei substanțe aflată pe lista substanțelor candidate, în lista de rezultate vor fi afișate **articles as such (articolele ca atare)** care conțin substanța respectivă

Poate fi selectată o anumită dată sau un interval de timp. În lista de rezultate vor fi afișate seturile de date privind articolele modificate sau dosarele create la data respectivă

Advanced search

Puteți căuta după denumire

Name

Primary article identifier type

Primary article identifier

Top level article

Is top level article?

Article type

Other names

Other article identifiers

Concern element (reference substance)

+ Select

Modification date

From (dd/mm/yyyy)

To (dd/mm/yyyy)

Introduceți **value (valoarea)** Primary article identifier (Identificatorului principal al articolului)

Article type

Please select value

Complex object

Article as such

Primary article identifier type dropdown menu showing options: SCIP number, GTIN (Global Trade Item Number), EAN (European Article Number), GPC (Universal Product Code), JAN (Japanese Article Number), UDI (Unique Device Identification), ISBN (International Standard Book Number), catalogue number, batch number, part number, item number, reference number, serial number, other.

Clear

Search

Căutare cu operatori logici: „AND” (ȘI)
 Căutarea seturilor de date care conțin X și Y.
 Când utilizatorul folosește mai mult de un filtru din diferite secțiuni, sistemul va furniza seturi de date care corespund tuturor criteriilor selectate.

▼ Advanced search

- ▶ Name 0
- ▶ Primary article identifier type 0
- ▶ Primary article identifier 0
- ▶ Top level article 0
- ▶ Article type 0
- ▶ Other names 0
- ▶ Other article identifiers 0
- ▼ Concern element (reference substance) 0
- + Select ⋮

- ▶ Modification date 0

Căutare cu operatori logici: „Or” (Sau)
 Căutarea seturilor de date care conțin X sau Y.
 Când utilizatorul selectează mai mult de o substanță în secțiunea elementului de îngrijorare, sistemul va furniza toate seturile de date care includ una sau cealaltă substanță sau ambele substanțe.

Pagina articolelor care afișează lista dosarelor de articole create.

Callouts:

- Faceți clic pe butonul „Dossiers” pentru a trece la lista dosarelor de articole create.
- Aici puteți introduce un termen de căutare în oricare dintre câmpurile care sunt afișate în lista dosarelor de articole.
- Când este evidențiat, indică faptul că se afișează lista dosarelor de articole create.
- Inclueți criterii de căutare suplimentare
- Funcționalitatea de exportare și ștergere în bloc
- Data creării dosarului.
- Numele pe care l-ați dat dosarului când l-ați creat.
- Identificatorul universal unic (UUID) al dosarului
- Pictogram a IUCLID pentru a-l identifica drept dosar
- Denumirea și tipul și valoarea identificatorului principal al articolului furnizate în setul de date privind articolul.

Dashboard > Articles

Articles

+ New article

Datasets **Dossiers**

Advanced search Export Delete

7 results found

Sort by Newest first

Dossier 2	21/06/2020 16:02	
Subject name	wheel / EAN (European Article Number) / 96698575544	Submission type SCIP article notification Dossier UUID 707027e5-f2a9-41ee-970c-fb6929619e98
Dossier 1	21/06/2020 16:01	
Subject name	RB Blue steel 26" Bicycle / EAN (European Article Number) / 56699887	Submission type SCIP article notification Dossier UUID 81253053-d686-4ed6-b6b3-f2126f0950d6

Simple search (Căutare simplă): puteți introduce un termen de căutare pentru oricare dintre câmpurile afișate în lista dosarelor articolelor: nume dosar, denumire articol și tip sau valoare a identificatorului principal al articolului.

Articles

Advanced search

7 results found No filters selected

Advanced search (Căutare avansată): Includeți criteriile de căutare suplimentare

Subject name wheel / EAN (European Article Number) 96698575544

Puteți căuta după substanța aflată pe lista substanțelor candidate, introducând numărul CAS sau CE și/sau denumirea IUPAC, în lista de rezultate vor fi afișate dosarele **articles as such (articolelor ca atare)** care conțin substanța respectivă

Se poate selecta o anumită dată sau un interval de timp. În lista de rezultate vor fi afișate dosarele create la data respectivă

Advanced search

Dossier name

Puteți căuta după Dossier name (Nume dosar)

Subject name

Puteți căuta după denumirea articolului

Primary article identifier type

Puteți căuta după **type (tipul)** și **value (valoarea)** Primary article identifier (Identificatorului principal al articolului)

Primary article identifier

Other names

Other article identifiers

Concern Element / Reference Substance

CAS Number

Inventory Number

IUPAC Name

Modification date

Primary article identifier type

Please select value

Please select value

- ECHA Article ID
- GTIN (Global Trade Item Number)
- EAN (European Article Number)
- GPC (Universal Product Code)
- JAN (Japanese Article Number)
- UDI (Unique Device Identification)
- ISBN (International Standard Book Number)
- catalogue number
- batch number
- part number
- item number
- reference number
- serial number
- other:

Introduceți **value (valoarea)** Primary article identifier (Identificatorului principal al articolului)

Clear Search

Căutare cu operatori logici: „AND”
(ȘI)
Căutarea dosarelor care conțin X și Y.
Când utilizatorul folosește mai mult
de un filtru din diferite secțiuni,
sistemul va furniza dosare care
corespund tuturor criteriilor selectate.

▼ Advanced search

- ▶ Dossier name 0
- ▶ Subject name 0
- ▶ Primary article identifier type 0
- ▶ Primary article identifier 0
- ▶ Other names 0
- ▶ Other article identifiers 0
- ▼ Concern Element / Reference Substance 0

CAS Number

Inventory Number

IUPAC Name

- ▶ Modification date 0

Clear
Search

Referința de intrare a documentului

În cazul în care trebuie să știți care sunt obiectele complexe directe care includ un anumit articol sau obiect complex drept componentă, puteți folosi funcția referință de intrare.

1 Selectați articolul

2 faceți clic pe pictograma „i”.

3 Se va afișa o fereastră glisantă cu toate obiectele complexe care conțin acest articol.

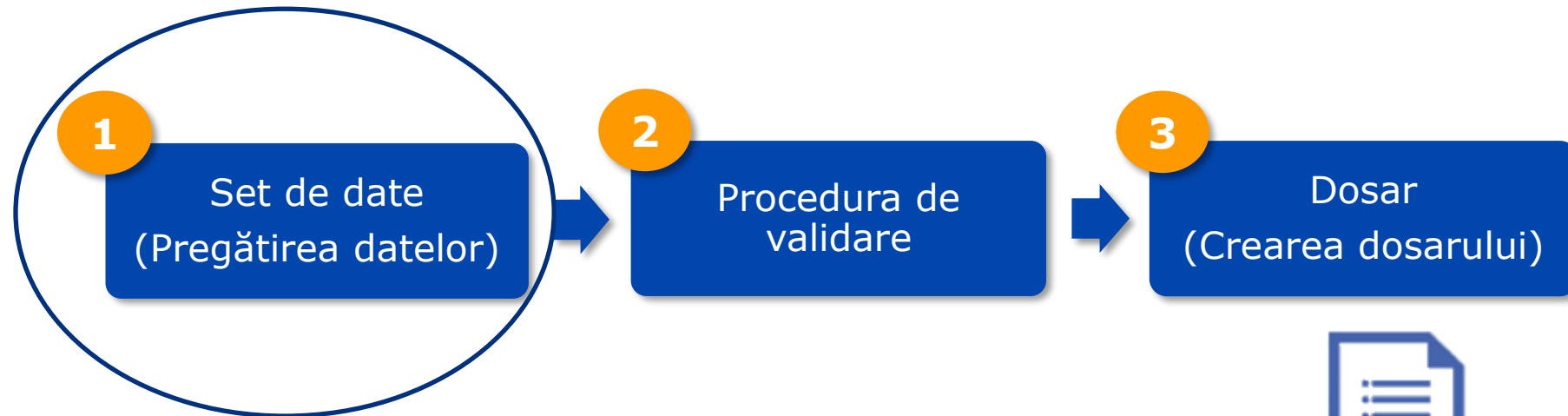
Document's inbound references

Primary Article Identifier Type	EAN (European Article Number)	Primary Article Identifier	SCIP number	UUID	Creation Date
			336699887	473fe033-93ac-4e93-a3a8-aaf68e248b83	28/10/2020 21:31

Crearea setului de date

Acest capitol descrie funcționalitățile pentru crearea unui set de date

Privire de ansamblu asupra pregătirii dosarului (IUCLID)



Crearea unui SET DE DATE privind un articol



Dosar:
Instantaneu la un moment dat al unui set de date privind articolul

Pregătirea datelor: crearea unui set de date privind articolul

1 Faceți clic pe „+ New article” pentru a crea un nou (set de date pentru) articol.

2 Furnizați **name (denumirea)*** articolului sau obiectului complex.

3 Selectați **Primary Article Identifier Type (Tipul identificatorului principal al articolului)*** pentru articolul sau obiectul dvs. complex.

4 Introduceți **Primary Article Identifier* value (valoarea identificatorului principal al articolului)** pentru articolul sau obiectul dvs. complex.

Primary Article Identifier Type*

- SCIP number
- GTIN (Global Trade Item Number)
- EAN (European Article Number)
- GPC (Universal Product Code)
- JAN (Japanese Article Number)
- UDI (Unique Device Identification)
- ISBN (International Standard Book Number)
- catalogue number
- batch number
- part number
- item number
- reference number
- serial number
- other:

Denumirea și identificatorul principal al articolului sunt esențiale pentru a vă gestiona pregătirea datelor, dosarele și notificările pe portalul de notificare al ECHA.

Notă: Pentru informații suplimentare despre definiția termenului „article” (articol) și a conceptului de „complex object” (obiect complex), consultați *Ghidul cerințelor pentru substanțele din articole*.

1. Faceți clic pe „+ New item” pentru a introduce alte denumiri.

2. Selectați celălalt tip de denumire.

3. Introduceți cealaltă denumire a articolului sau obiectului complex.

4. Pentru a finaliza, faceți clic pe butonul „Close”.

La „other names” (alte denumiri), trebuie să introduceți alte denumiri ale articolelor sau obiectelor complexe care urmează a fi furnizate consumatorilor, în cazul în care aceste denumiri sunt esențiale pentru a le permite să caute informații în baza de date SCIP (de exemplu, marcă și model).

Notă: Pentru informații suplimentare despre cerințe, consultați documentul [„Cerințe pentru notificările SCIP”](#).

Pregătirea datelor: identificatori (II)

5 Faceți clic pe „+ New item” pentru a introduce alți identificatori ai articolului (numerici sau alfanumerici).

#.	Type	Value	Action
1	None		

6 Faceți clic pe rând pentru a introduce alți identificatori ai articolului

7 Selectați celălalt tip de identificator al articolului.

8 Introduceți celălalt identificator al articolului sau obiectului complex.

9 Pentru a finaliza, faceți clic pe butonul „Close”.

Faceți clic pe acest buton pentru a șterge un element introdus.

Trebuie furnizați identificatori suplimentari [Other article identifiers (Alți identificatori ai articolului)] pentru articolele sau obiectele complexe care urmează să fie furnizate consumatorilor, când astfel de identificatori sunt disponibili pentru aceștia, pentru a le permite să caute informații în baza de date SCIP.

Identifiers

Article name*
Video tuner

Other names + New item Import file

#	Type	Name	Actions
	Primary article identifier type*		
	EAN (European Article Number)		
	Primary article identifier value*		
	2457896547852		
	Other article identifiers		

1 Faceți clic pe „Descărcare model de CSV”

3 Faceți clic pe „Import file”

Download CSV template

#	Type	Value	Actions

	A	B	C
1	Type.code	Type.other	Value
2	66304		111
3	66303		222
4	1342	code	888

2 Completați modelul Excel descărcat cu datele dumneavoastră (utilizând coduri din lista de selecție din anexa la SCIP)

4 Verificați dacă lista conține valorile corecte

Other article identifiers + New item Import file

#	Type	Value
1	catalogue number	111
2	ISBN (International Standard Book Number)	222
3	other: code	888

Notă: Când utilizați această caracteristică, vă rugăm să utilizați modelul de câmp specific

Pregătirea datelor: Clasificare

Categorisation

Article category

Please search and select...

- OR -

Select by typing article text

4016930000 - Gaskets, washers and other seals (SECTION VII (39 - 40) Plastics and articles thereof; rubber and articles thereof > 4000000000 - Rubber and articles thereof > 4016000000 - Other articles of vulcanised rubber other than hard rubber > 4016930000 - Gaskets, washers and other seals) X

press Esc to close

Production in European Union

Please select

- both EU produced and imported
- EU imported
- EU produced
- no data

1

Selectați „Article category” (Categoriza de articol) din Nomenclatura combinată (NC) sau din baza de date TARIC.

Aceasta identifică articolul sau obiectul complex pe baza funcției sau a utilizării sale (dintr-o listă armonizată). Este esențială pentru identificarea fluxurilor de deșeuri afectate.

2

În câmpul „Production in European Union” (Fabricare în Uniunea Europeană) puteți răspunde dacă doriți la întrebarea: este articolul fabricat sau asamblat în UE?

Notă: Pentru informații suplimentare despre categoria de articol, consultați documentul [„Cerințe pentru notificările SCIP”](#).

Categoria de articol

Selectați „Article category” (Categoria de articol) făcând clic pe „Please search and select.” sau introducând-o în câmpul „Select by typing article text” (Selectare prin introducerea textului privind articolul)

Categorisation

Article category

- OR -

Select by typing article text

✘ This field is mandatory, based on the information previously provided.

Production in European Union

None

✘ This field is mandatory.

Select Article category

401693

- SECTION VII (39 - 40) Plastics and articles thereof; rubber and articles thereof
- 4000000000 - Rubber and articles thereof
- 4016000000 - Other articles of vulcanised rubber other than hard rubber
- 4016930000 - Gaskets, washers and other seals
- 4016930010 - For technical uses, for use in civil aircraft
- 4016930020 - Gasket made of vulcanised rubber (ethylene-propylene-diene monomers), with permissible outflow of the material in the place of mold split of not more than 0,25|mm, in the shape of a rectangle: -|with a length of 72|mm or more but not more than 825|mm; - |with a width of 18|mm or more but not more than 155|mm
- 4016930090 - Other

Article category

401693

Select/Deselect all

- 4016930000 - Gaskets, washers and other seals (SECTION VII (39 - 40) Plastics and articles thereof; rubber and articles thereof > 4000000000 - Rubber and articles thereof > 4016000000 - Other articles of vulcanised rubber other than hard rubber > 4016930000 - Gaskets, washers and other seals)
- 4016930010 - For technical uses, for use in civil aircraft (SECTION VII (39 - 40) Plastics and articles thereof; rubber and articles thereof > 4000000000 - Rubber and articles thereof > 4016000000 - Other articles of vulcanised rubber other than hard rubber > 4016930000 - Gaskets, washers and other seals > 4016930010 - For technical uses, for use in civil aircraft)

Pregătirea datelor: caracteristici și imagini

Characteristics

Picture(s) + New item

#.

Height
None

Length
None

Width
None

Diameter
None

Density
None

Weight
None

Volume
None

Colour
None

Other characteristics + New item

1 Faceți clic pe „+ New item” pentru a introduce o imagine.

2 Introduceți caracteristicile pentru a ajuta la identificarea sau la a distinge articolul sau obiectul complex raportat.

3 Introduceți valoarea și selectați unitatea.

Weight

t
kg
g
mg

Pregătirea datelor: instrucțiuni privind utilizarea în condiții de siguranță

Furnizați suficiente informații pentru a permite utilizarea articolului în condiții de siguranță. Puteți „bifa” caseta dacă identificarea substanței de pe lista substanțelor candidate este suficientă pentru a permite utilizarea articolului în condiții de siguranță, sau trebuie să furnizați instrucțiuni pentru utilizarea în condiții de siguranță, dacă este necesar.
Trebuie cel puțin să bifați caseta*.

Safe use instruction(s) 1

The identification of the Candidate List substance is sufficient to allow safe use of the article throughout the whole life cycle including service life, disassembly and waste/recycling stage

Safe use instructions + New item 2 Faceți clic pe „+ New item” pentru a furniza instrucțiuni pentru utilizarea în siguranță.

Disassembling instructions + New item

#...	Attached document	Language
1	None	None

3 Faceți clic pe „+ New item” pentru a încărca un fișier cu instrucțiuni de demontare.

Set values ×

Attached document
None

Language 4 Selectați un fișier (document).

| 5 Selectați limba documentului.

- Bulgarian-[bg]
- Croatian-[hr]
- Czech-[cs]
- Danish-[da]
- Dutch-[nl]
- English-[en]

Pregătirea datelor: articol și „Concern elements” (Elemente de îngrijorare) (I)

La crearea unui set de date pentru un articol ca atare trebuie să raportați informațiile despre substanța aflată pe lista substanțelor candidate în secțiunea „Concern elements” (Elemente de îngrijorare)

Prin definiție, un set de date pentru un articol ca atare nu afișează secțiunea „Complex object component(s)” (Componente ale obiectului complex).

Concern elements

Concern element + New item

Candidate list substance
None

Concentration range
None

Material categories + New item

Mixture category (EUPCS)
None

Candidate list substance no longer present + New item

Select Reference substance + Create ×

300 results found

1,2-Benzenedicarboxylic acid, dipentyl ester, branched and linear		06/02/2020 04:20
CAS number	84777-06-0	IUPAC name
Inventory number	284-032-2	1,2-Benzenedicarboxylic acid, dipentyl ester, branched and linear
Nonylphenol, ethoxylated (EO = 4)		20/01/2020 15:58
CAS number		IUPAC name
Inventory number	939-975-0	Nonylphenol, ethoxylated (EO = 4)
4-aminoazobenzene		20/01/2020 15:58
CAS number	60-09-3	IUPAC name
Inventory number	200-453-6	4-aminoazobenzene

Faceți clic pe „+ New item” pentru a raporta un set de elemente de îngrijorare pentru fiecare substanță aflată pe lista substanțelor candidate prezentă în articol, și anume intervalul de concentrație al substanței din articol și materialul în care este prezentă substanța (materialul din care este făcut articolul sau materialul încorporat în articol care rezultă din utilizarea unui amestec care conține respectiva substanță aflată pe lista substanțelor candidate). Elementele de îngrijorare se raportează doar pentru un articol (ca atare sau într-un obiect complex).

Pregătirea datelor: articol și „Concern elements” (Elemente de îngrijorare) (II)

Concern elements

Concern element + New item

1 Candidate list substance
None

Concentration range ? v

Please select

Material categories + New item

Mixture category (EUPCS)
None

3 Faceți clic pe „Please select” pentru a raporta un interval de concentrație al substanței din articol aflate pe lista substanțelor candidate.

4 Trebuie raportată fie o categorie de material, fie o categorie de amestec.

> 0.1% w/w and < 0.3% w/w

≥ 0.3% w/w and < 1.0% w/w

≥ 1.0% w/w and < 10.0% w/w

≥ 10.0% w/w and < 20.0% w/w

≥ 20.0% w/w and < 100% w/w

> 0.1% w/w and ≤ 100% w/w

Trebuie selectat un interval de concentrație din lista disponibilă. Intervalul de concentrație trebuie raportat cu precizie, când informațiile sunt disponibile pentru persoana care transmite datele. Trebuie selectată cel puțin o concentrație care determină obligația.

Pregătirea datelor: articol și „Concern elements” (Elemente de îngrijorare) (III)

Concern elements

Concern element + New item

1 **Candidate list substance**
None

5 **Concentration range**
None

Material categories + New item

1 **Material category** ? v

Please search and select...

- OR -

Please select

Additional material characteristics
None

6 **Mixture category (EUPCS)**
None

Select Material category

Type at least 3 characters

- > ceramic
- > glass
- > leather and raw hides
- v metal
- > iron (and alloys of, except steel)
- v steel
- carbon steel (non-alloy steel)
- stainless steel

- Select/Deselect all
- fibres
- microspheres and particles
- thermoplastic
- thermoset
- coated

1 Selectați „Material category” (Categorie de material) făcând clic pe „Please search and select..” sau introducând-o în câmpul de mai jos.

5 Este esențială pentru identificarea fluxurilor de deșuri bazate pe material afectate.

6 Selectați o categorie de material suplimentară pentru a descrie mai bine materialul din care este realizat articolul.

Pregătirea datelor: articol și „Concern elements” (Elemente de îngrijorare) (IV)

Selectați categoria de amestec din sistemul european de clasificare a produselor (EuPCS), care descrie amestecul care conține substanța aflată pe lista substanțelor candidate încorporată într-o etapă de prelucrare ulterioară a articolului (de exemplu, acoperire, adeziv, aliaj de lipit).

Pagina web a EuPCS: <https://poisoncentres.echa.europa.eu/eu-product-categorisation-system>

Concern elements

Concern element + New item

1 **Candidate list substance**
None

Concentration range
None

Material categories + New item

Mixture category (EUPCS) ? v

Please search and select...

- OR -

Candidate list substance no longer present + New item

7 Selectați „Mixture category” (Categorie de amestec) făcând clic pe „Please search and select..” sau introducând-o în câmpul de mai jos.

Select Mixture category (EUPCS)

Type at least 3 characters

F Mixtures for further formulation

P Products

PC Chemical products (excludes biocidal products)

PC-ADH Adhesives and sealants

PC-ADH-1 Adhesives and sealants - household, office or school use

PC-ADH-2 Adhesives and sealants - building and construction works (except cement based adhesives)

PC-ADH-3 Adhesives and sealants - footwear and leather goods

Select/Deselect all

F Mixtures for further formulation

PC-ADH-1 Adhesives and sealants - household, office or school use (P Products > PC Chemical products (excludes biocidal products) > PC-ADH Adhesives and sealants > PC-ADH-1 Adhesives and sealants - household, office or school use)

PC-ADH-2 Adhesives and sealants - building and construction works (except cement based adhesives) (P Products > PC Chemical products (excludes biocidal products) > PC-ADH Adhesives and sealants > PC-ADH-2 Adhesives and sealants - building and construction works (except cement based adhesives))

Pregătirea datelor: articol și „Concern elements” (Elemente de îngrijorare) (V)

Concern elements

Concern element + New item

1 **Candidate list substance**
None

Concentration range
None

Material categories + New item

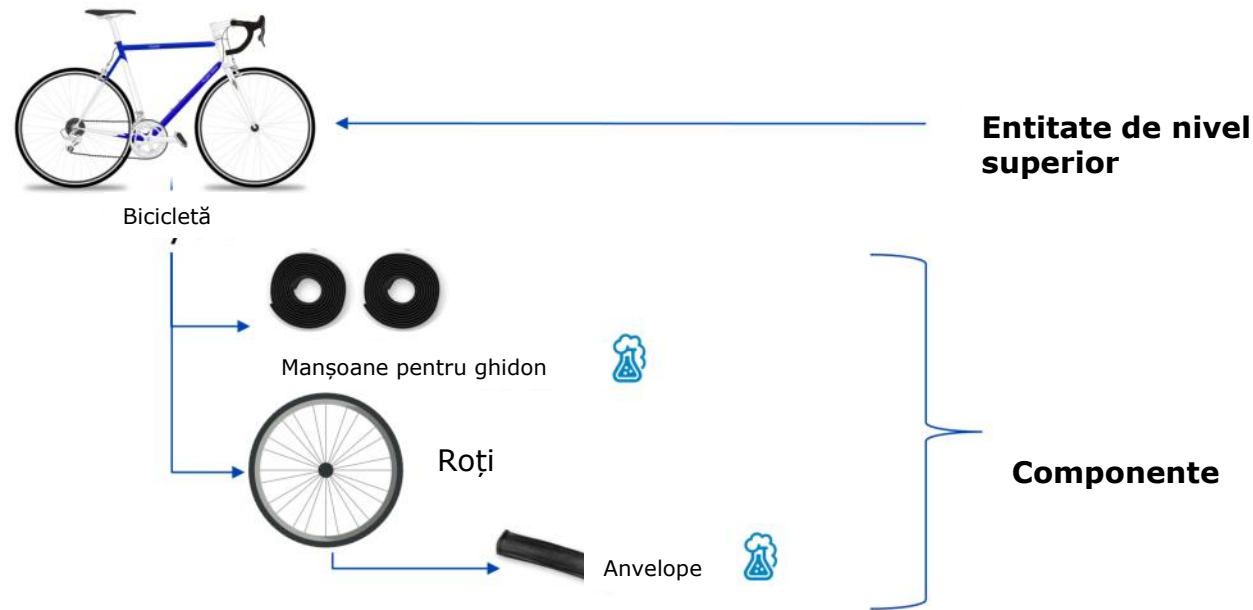
Mixture category (EUPCS)
None

Candidate list substance no longer present + New item

Acest câmp este relevant dacă doriți să vă actualizați notificarea pentru a declara că un articol deja notificat care conținea o substanță aflată pe lista substanțelor candidate nu mai conține substanța respectivă. Acest lucru se poate întâmpla din diverse motive, de exemplu din cauza înlocuirii substanței cu o alternativă mai sigură.

Pregătirea datelor: componente ale obiectului complex (I)

Dacă raportați un obiect complex, trebuie să stabiliți legătura cu componentele [fie un articol care conține o substanță aflată pe lista substanțelor candidate, fie un obiect complex (care încorporează o componentă cu o substanță aflată pe lista substanțelor candidate)].



Pregătirea datelor: componente ale obiectului complex (II)

1 Faceți clic pe „+ New item” pentru a introduce o componentă.

2 Faceți clic pe „+ Select” pentru a introduce o componentă.

3 Selectați din listă un articol existent sau creați un articol nou.

4 Introduceți numărul de unități din componenta respectivă existentă în obiectul complex. Puteți include un număr introducându-l în câmpul de valori din stânga. De asemenea, puteți include un interval de unități. Selectați „>=” în lista verticală de selecție din stânga și introduceți numărul cel mai mic în câmpul de valori din stânga. De asemenea, selectați „<=” în câmpul listei verticale de selecție din dreapta și introduceți numărul cel mai mare în câmpul de valori din dreapta. Utilizați numere întregi.

Puteți căuta un articol existent utilizând căutarea simplă sau căutarea avansată.

Primary Article Identifier Type	EAN (European Article Number)	Primary Article Identifier	96698575544	UUID	7ac01c0b-9b16-433b-85e3-89a288820505
wheel					
21/06/2020 16:02					
Handlebar Grips					
21/06/2020 14:45					
Primary Article Identifier Type	EAN (European Article Number)	Primary Article Identifier	332288995	UUID	63e8a67d-31d4-430f-b522-05066aed5f14

După selectarea sau crearea unei componente a unui obiect complex, secțiunea „Concern elements” (Elemente de îngrijorare) nu va mai apărea pentru obiectul complex. Prin definiție, un set de date pentru un obiect complex nu afișează secțiunea „Concern elements” (Elemente de îngrijorare).

Pregătirea datelor: componente ale obiectului complex (III)

Select Article

+ Create

1

Faceți clic pe „+ Create” pentru a crea o componentă a unui obiect complex.

2

Introduceți datele pentru componenta obiectului complex.

După asocierea unei componente a obiectului complex și după ce faceți clic pe „save”, componenta asociată va apărea în vizualizarea „arborescentă” din partea stângă.

Faceți clic pe acest buton pentru a șterge un element introdus.

Create Article

Identifiers

Article name*
None
Article name field is mandatory.

Other names + New Item

#	Type	Name	Action
Primary article identifier type*			
None Primary article identifier type field is mandatory.			
Primary article identifier value*			
None Primary article identifier value field is mandatory.			
Other article identifiers + New Item			
#	Type	Value	Action

Categorisation

Article category
Select by typing article text

Production in European Union
yes

Characteristics

Picture(s) + New Item

#	Picture	Action
Height None		
Length None		
Weight None		
Other characteristics + New Item		

Safe use instruction(s)
No need to provide safe use information beyond the identification of the Candidate List substance
Safe use instructions + New Item

Disassembling instructions + New Item

#	Attached document	Language	Action
---	-------------------	----------	--------

Complex object component(s)

Complex object component(s) + New item

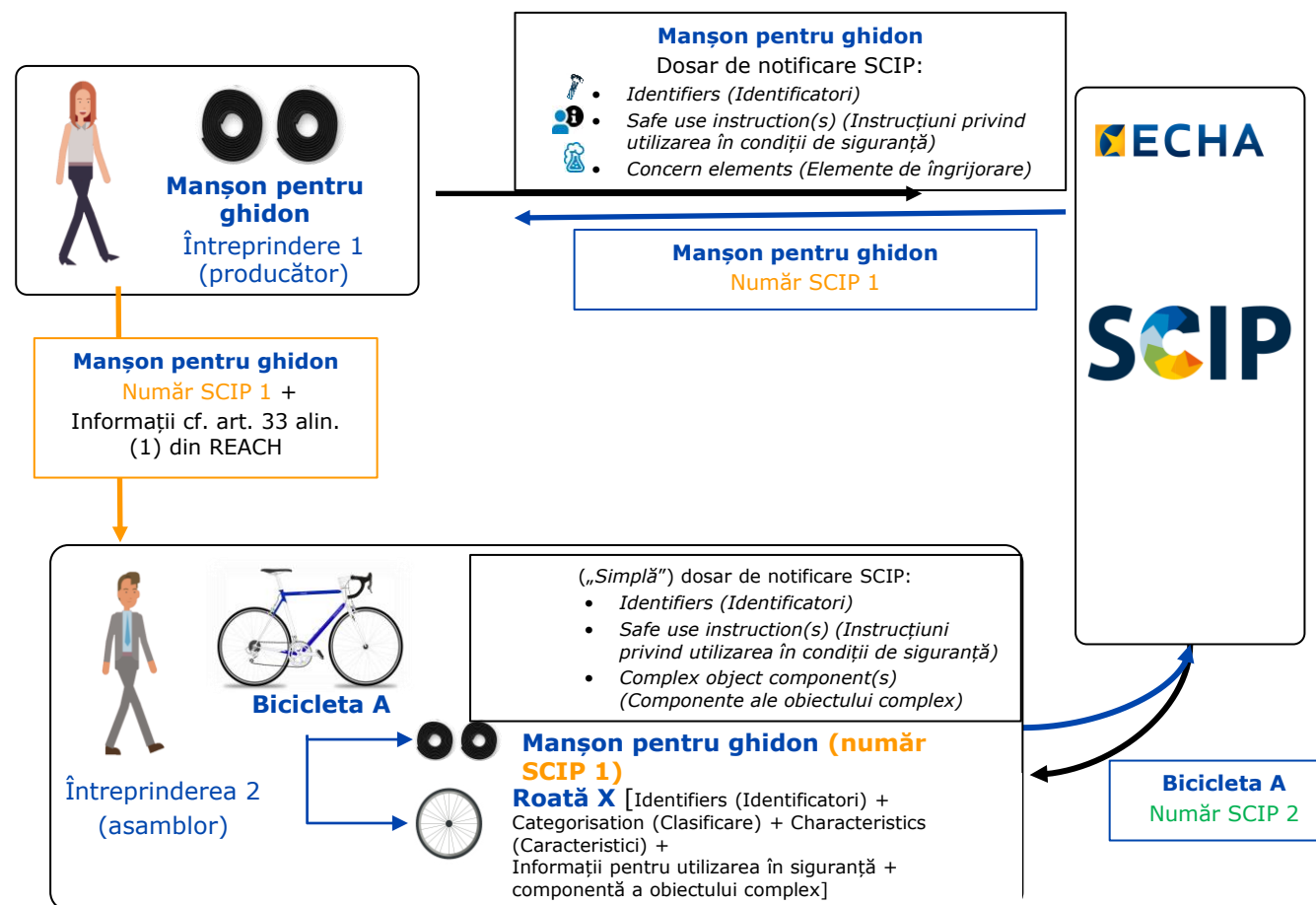
1

Article
Handlebar Grips | EAN (European Article Number) | 332288995
Number of units
2

Privire de ansamblu asupra „Referencing” (Includerea de referințe)

ECHA a dezvoltat o funcție pentru a permite să se facă trimitere la datele SCIP transmise deja către ECHA. „Referencing” (Includerea de referințe) se poate utiliza la pregătirea setului de date IUCLID pentru crearea unui dosar SCIP pentru un obiect complex și permite introducerea de informații privind o componentă a obiectului complex prin raportarea unui număr SCIP care face trimitere la informații deja transmise către baza de date SCIP (de exemplu, de către întreprinderea sau furnizorul dvs.). De exemplu, numărul SCIP poate fi pus la dispoziție de un furnizor din amonte ca element al informațiilor care trebuie furnizate în temeiul articolului 33 alineatul (1) din REACH.

Utilizatorii țintă ai acestei opțiuni pot fi asamblorii sau producătorii de obiecte complexe.



Complex object component(s) (Componente ale obiectului complex) și „Referencing” (Includerea de referințe)

Etapele următoare explică cum se creează o includere de referințe la o componentă a unui obiect complex în informațiile deja transmise la ECHA.

Select Article

+ Create

1

Faceți clic pe „+ Create” pentru a crea o includere de referințe la o componentă a unui obiect complex

2

Datele necesare pentru includerea de referințe la o componentă a unui obiect complex sunt:

- Denumirea articolului (denumire semnificativă pentru întreprinderea care pregătește datele)
- Tipul identificatorului principal al articolului: „SCIP Number” (Număr SCIP)
- Valoarea identificatorului principal al articolului: Numărul SCIP pus la dispoziție de furnizorul articolului la care se face trimitere sau pentru articolul la care doriți să faceți trimitere (de exemplu, unul dintre numerele SCIP ale propriilor articole notificate).

Edit H Grip_3_V2

Identifiers

Article name*
H Grip_3_V2

Primary article identifier type*
SCIP number

Primary article identifier value*
7a6dcfc4-58c1-479b-8fa7-3d3776a40005

3

După asocierea includerii unei referințe la o componentă a obiectului complex și după ce faceți clic pe „save”, componenta asociată va apărea în vizualizarea „arborescentă” din partea stângă împreună cu o săgeată

Bicycle A
d034f88b-4597-4421-9ce5-38d13b8f1411

Working context: SCIP notification

SCIP notification

Bicycle A

H Grip_3_V2

Wheel X

! Notă: Identificatorul componentei pe care o raportați și pe care ECHA o va pune la dispoziție pe site-ul său web (baza de date SCIP), este **denumirea** așa cum a fost furnizată în **notificarea SCIP inițială la care faceți trimitere** (adică nu denumirea articolului pe care o utilizați pentru a-l raporta). De exemplu, dacă denumirea articolului la care se face trimitere în notificarea furnizorului este „Manșon pentru ghidon”, dar în setul dvs. de date îl numiți „Manșon G_3_V2”, în informațiile diseminate va fi prezentat ca „Manșon pentru ghidon” și **nu** ca „Manșon G_3_V2”.

Exportarea seturilor de date și alte funcționalități

Dashboard > Articles > RR Blue steel 26" Bicycle

RR Blue steel 26" Bicycle
473fe033-93ac-4e93-a3a8-aaf68e248b83

Working context: Please select

RR Blue steel 26" Bicycle
Wheel
Handelbar grip

UUID: 473fe033-93ac-4e93-a3a8-aaf68e248b83

None
Weight
None
Volume
None

Export to i6z
Create PDF
Generate report

View Dossiers Validate Create dossier

Faceți clic pe pictograma cu 3 puncte pentru a deschide alte funcționalități

Vizualizați dosarele asociate.

Faceți clic pe „Validate” pentru a valida setul de date.

Faceți clic pe „Create dossier” pentru a crea un dosar.

Creați un raport de previzualizare a setului de date, cu și fără informații sensibile.

Exportați setul de date la nivel local selectând „Export to i6z” (Exportare în i6z). Dați setului de date o denumire semnificativă care să ajute la gestionarea setului de date.

Validarea informațiilor

Acest capitol descrie funcționalitatea asistent pentru validare

Asistentul pentru validare realizează verificări în conformitate cu un set de reguli prestabilite pentru a verifica dacă informațiile au fost introduse conform așteptărilor.

Pentru a putea utiliza asistentul de validare, utilizatorul **trebuie să selecteze un context de lucru**.

Regulile vor determina dacă dosarul, după ce a fost creat, va fi admis, va fi admis cu atenționări sau va fi respins în conformitate cu regulile în vigoare.

Rezultatul validării este un raport care enumeră regulile (dacă există) pentru care a fost lansat asistentul de validare. Pentru o listă a regulilor de validare, puteți consulta documentul [„Validation rules for SCIP notifications”](#).

The screenshot shows the SCIP validation assistant interface. It includes a breadcrumb trail (Dashboard > Articles > RR Blue steel 26" Bicycle), a title bar with a back arrow and the article name, and a 'Working context' dropdown menu. A sidebar on the left lists characteristics like 'Wheel' and 'Handelbar grip'. The main area shows a 'SCIP article notification' form with fields for 'Dossier name (given by user)' and 'Dossier submission remark'. A 'Validate' button is located at the bottom right of the form.

1 Selectați „Working context” (Context de lucru): „SCIP Notification” (Notificare SCIP)

2 Faceți clic pe „Validate”

3 Sistemul permite includerea numelui dosarului pe care îl creați după executarea asistentului de validare (poate fi completat sau actualizat ulterior).

4 Faceți clic pe „Validate”

Când se declanșează regulile, raportul de validare va enumera verificările notificării drept „failures” (respingeri) sau „warnings” (atenționări).

Validation assistant report

Validated entity: RB Blue steel 26" Bicycle
 Validation time: 21/06/2020 17:13
 Validation scenario: SCSC0001 - SCIP

3 [Re-validate](#)
[Edit dossier settings](#)
 [Export to Excel](#)

! Submission checks **5**
👤 Quality checks **0**

Business rules **5**
 Completeness check rules **0**

✖ Tire
 Concern element, (1)
 Each 'Concern element' block must include at least one of 'Material category' or 'Material description'.
 If you added the 'Concern element' block by mistake, then please delete it.

Edit O-ring
✕

✖ Either 'Safe use instructions' must be provided or 'No need to provide safe use information beyond the identification of the Candidate list substance' must be selected. Both cannot be indicated.

ⓘ This IUCLID information is a re-usable data element. Note that any modification will impact all associated data.

Identifiers

Article name*			
O-ring			
Other names + New Item			
#	Type	Name	Action
Primary article identifier type*			
EAN (European Article Number)			
Primary article identifier value*			
5833662247sadf			
Other article identifiers + New Item			
#	Type	Value	Action
1	reference number	TJ.005654654trd	✕

Categorisation

✓ **Article category**
 4008290010 - Plastics and articles thereof, rubber and articles thereof > Rubber and articles thereof > Plastics, sheets, strip, rods and profile shapes, of vulcanised rubber other than hard rubber > Of non-

2 [Save](#)

1 [Re-validate](#)
 [Export to Excel](#)

1


Când este disponibil, utilizați linkul pentru a fi redirecționat în zona care necesită revizuire sau date de intrare suplimentare.

„Re-validate” (Revalidați).

Exportați raportul asistentului de validare într-un fișier Excel făcând clic pe „Export to Excel”.

Faceți modificările unde este cazul și „Save” (Salvați) înainte să „Re-validating” (Revalidați).

Când nu se declanșează reguli, raportul de validare va emite o notă suplimentară pentru a evidenția că se efectuează verificări suplimentare în sistem la transmitere.



Validation assistant report

Validated entity: O-ring
 Validation time: 14/01/2020 12:36
 Validation scenario: SCSC0001 - SCIP

[Re-validate](#)
[Edit dossier settings](#)
✕

!
Submission checks
0

⚠
Quality checks
0

Business rules
0

Completeness check rules
0

i No business rule failures were detected by the Validation assistant. Please note that some of the business rules can be checked only at dossier level. Also note that as the Validation assistant verifies information only with the IUCLID dossier or substance dataset, it cannot perform all the business rules checks that apply when the dossier is submitted to ECHA.

Pentru a reveni la articol, faceți clic pe „X”

Crearea dosarului

Acest capitol descrie funcționalitățile pentru crearea unui dosar

1 **Selectați „Working context” (Context de lucru): „SCIP Notification” (Notificare SCIP)**

2 **Faceți clic pe „Create dossier”**

Dashboard > Articles > RR Blue steel 26" Bicycle
RR Blue steel 26" Bicycle
473fe033-93ac-4e93-a3a8-aaf68e248b83

Working context: Please select

View Dossiers Validate Create dossier

RR Blue steel 26" Bicycle
Wheel
Handelbar grip

UUID: 473fe033-93ac-4e93-a3a8-aaf68e248b83

Weight: None
Volume: None
Colour: None

SCIP article notification

Dossier name (given by user)
None

Dossier submission remark
None

3 **Introduceți numele dosarului**

4 **Faceți clic pe „Create dossier”**

Create dossier

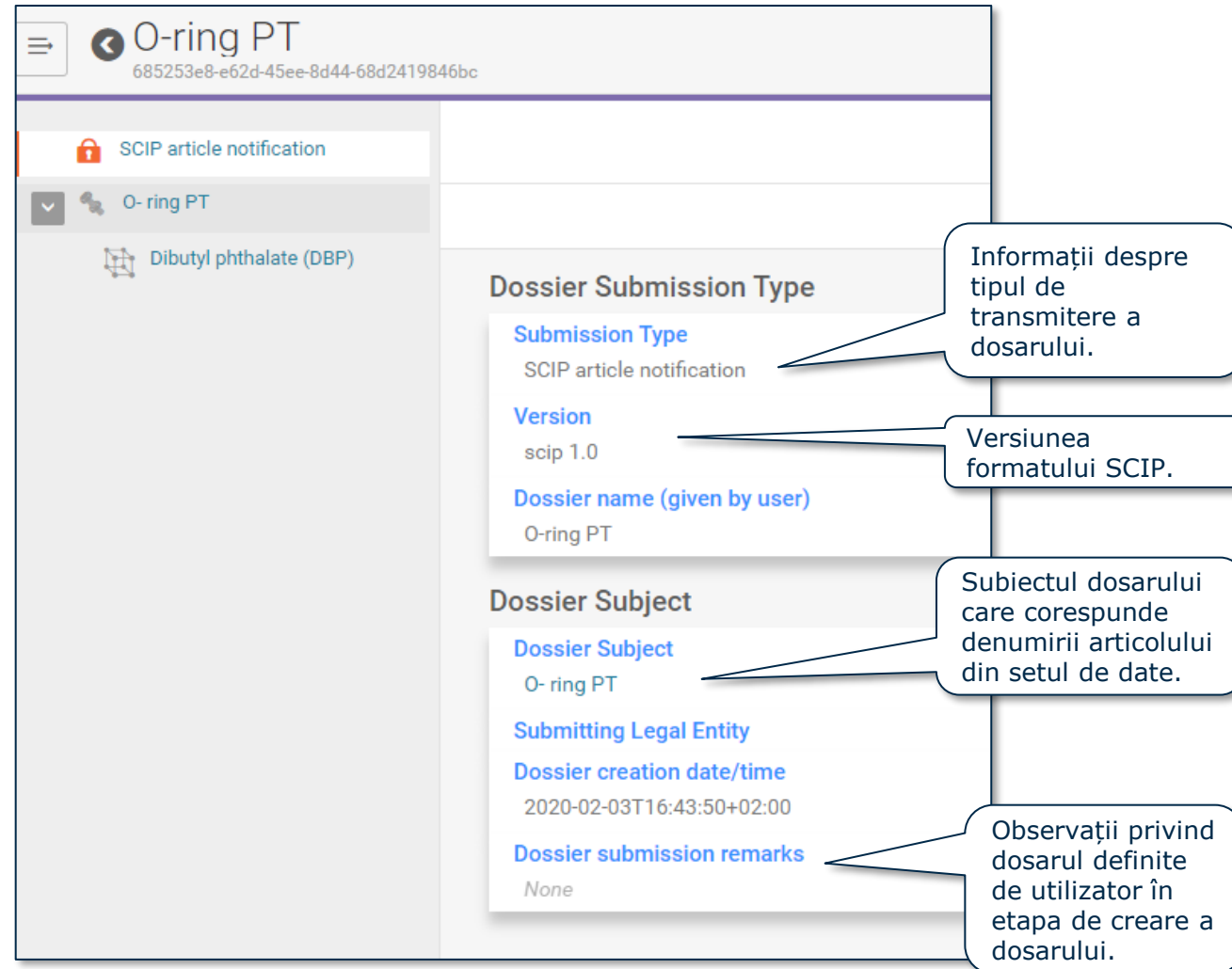
5 **Faceți clic pe „Proceed to submission” pentru a deschide portalul de notificare.**

Create dossier

✓ Dossier creation was completed successfully.

Open dossier Proceed to submission

Faceți clic pe „Open dossier” pentru a vedea dosarul



The screenshot shows the SCIP dossier view for 'O-ring PT' (ID: 685253e8-e62d-45ee-8d44-68d2419846bc). The interface includes a sidebar with navigation options and a main content area with two sections: 'Dossier Submission Type' and 'Dossier Subject'. Callouts provide explanations for specific fields:

- Dossier Submission Type:**
 - Submission Type:** SCIP article notification (Information about the type of dossier submission).
 - Version:** scip 1.0 (The version of the SCIP format).
 - Dossier name (given by user):** O-ring PT (The subject of the dossier, corresponding to the article name in the data set).
- Dossier Subject:**
 - Dossier Subject:** O-ring PT (The subject of the dossier, corresponding to the article name in the data set).
 - Submitting Legal Entity:** (Field present but not explicitly called out).
 - Dossier creation date/time:** 2020-02-03T16:43:50+02:00 (Field present but not explicitly called out).
 - Dossier submission remarks:** None (Observations regarding the dossier defined by the user in the creation stage).

Exportarea dosarelor și alte funcționalități

Faceți clic pe „View dossiers” pentru a deschide alte versiuni ale dosarului.

Faceți clic pe „Go to source” pentru a deschide setul de date asociat dosarului.

Faceți clic pe pictograma cu 3 puncte pentru a deschide alte funcționalități

Faceți clic pe „Validate” pentru a valida dosarul.

Faceți clic pe „Proceed to submission” pentru a deschide portalul de notificare.

Exportați dosarul local selectând „Export to i6z” (Exportare în i6z). Dați dosarului un nume semnificativ care să ajute la gestionarea dosarului.

Creați un raport de previzualizare a dosarului, cu și fără informații sensibile.

Comparați două dosare.

- Export to i6z
- Export annotations to i6z
- Create component PDF
- Compare
- Generate report

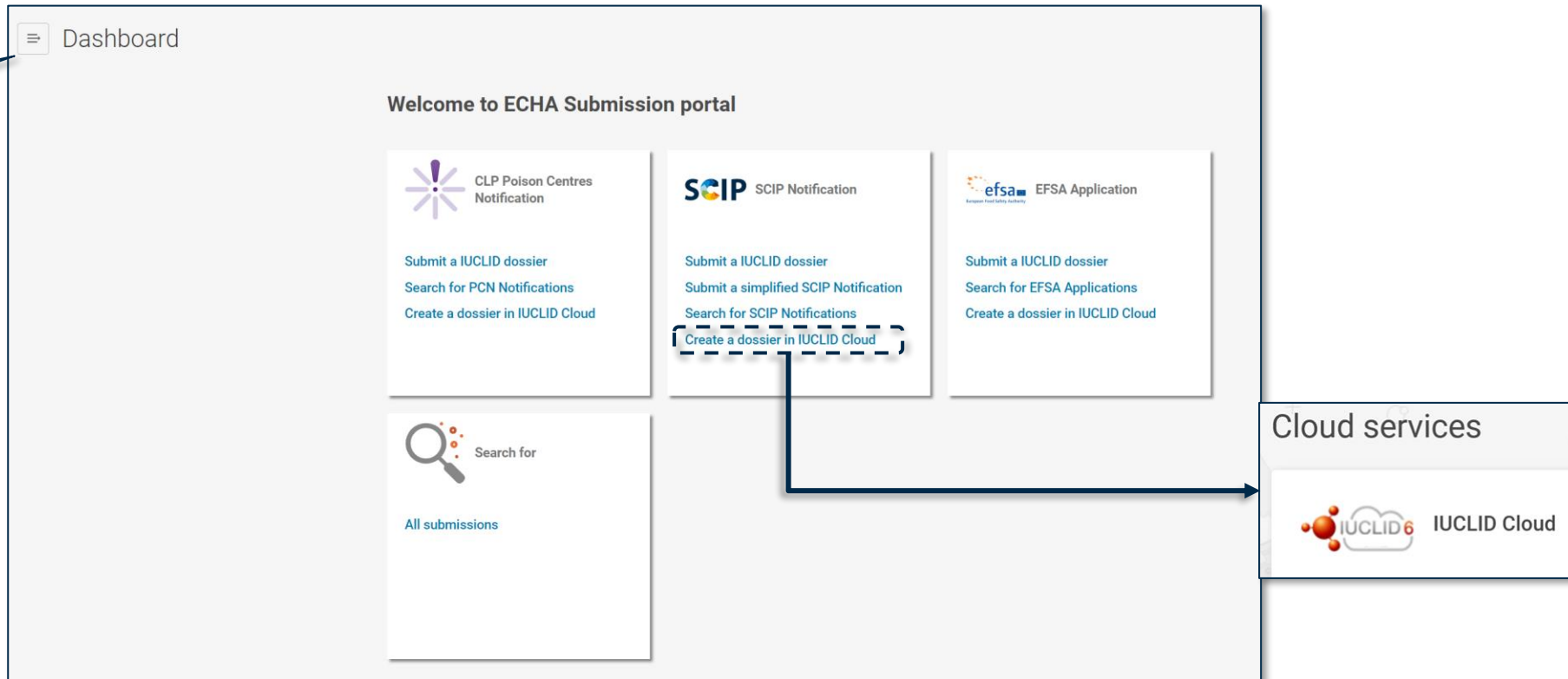
Transmiterea unei notificări SCIP

Acest capitol descrie cum se transmite o notificare SCIP

Portalul de notificare al ECHA

ECHA Submission Portal (Portalul de notificare al ECHA) este un instrument online pentru transmiterea informațiilor în conformitate cu formatul armonizat.

După ce v-ați autentificat cu succes în sistem, se deschide pagina **de destinație a ECHA Submission Portal (Portalului de notificare al ECHA)**.

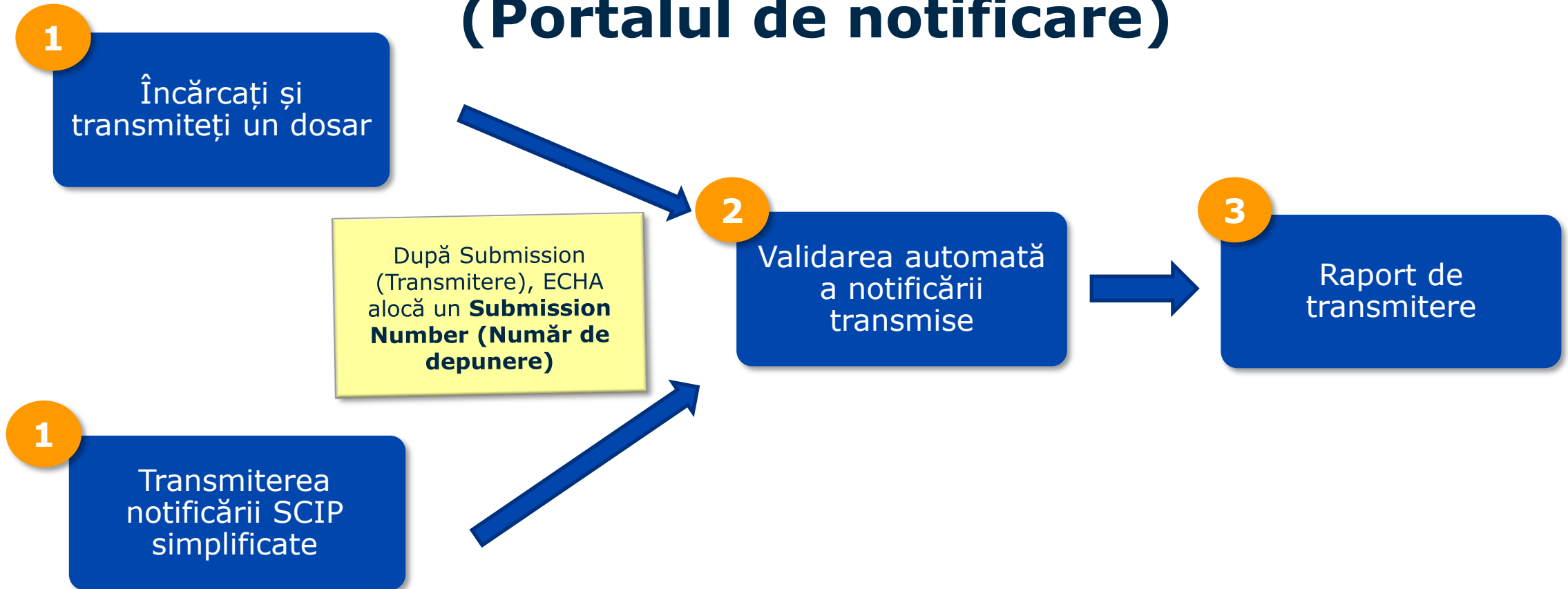


The screenshot shows the ECHA Submission Portal dashboard. At the top left, there is a 'Dashboard' label with a hamburger menu icon. A callout box points to this icon with the text 'Meniul de navigare al portalului'. The main content area is titled 'Welcome to ECHA Submission portal' and contains several service tiles:

- CLP Poison Centres Notification:** Includes links for 'Submit a IUCLID dossier', 'Search for PCN Notifications', and 'Create a dossier in IUCLID Cloud'.
- SCIP Notification:** Includes links for 'Submit a IUCLID dossier', 'Submit a simplified SCIP Notification', 'Search for SCIP Notifications', and 'Create a dossier in IUCLID Cloud'. The last link is highlighted with a dashed box, and an arrow points from it to the 'Cloud services' section.
- EFSA Application:** Includes links for 'Submit a IUCLID dossier', 'Search for EFSA Applications', and 'Create a dossier in IUCLID Cloud'.
- Search for:** Includes a magnifying glass icon and a link for 'All submissions'.

On the right side, there is a 'Cloud services' section containing the 'IUCLID 6 IUCLID Cloud' logo.

Privire de ansamblu asupra procedurii de transmitere a notificării SCIP (Portalul de notificare)



Notă: Pentru informații suplimentare despre „Simplified SCIP notification” (Notificarea SCIP simplificată), consultați [Tools to refer to SCIP data already submitted to ECHA](#).

Pagina de căutare a ECHA Submission Portal (Portalului de notificare al ECHA)

The screenshot shows the ECHA Submission Portal search interface. At the top right, there are three icons: a question mark (help), a bell (notifications), and a user profile. Below these is a search bar with a hamburger menu icon and the text 'Search'. The main search area contains several filters: 'Search criteria' (dropdown), 'Submission number' (text input), 'Submission status' (dropdown), 'Dossier type' (dropdown), 'Submission date' (date range), 'Dossier UUID' (text input), 'SCIP number' (text input), 'Notification type' (dropdown), 'Primary identifier' (text input), 'I am looking for' (dropdown), and 'Names' (text input). There are 'Search' and 'Clear' buttons at the bottom. An 'Export to Excel' button is highlighted with a dashed box. At the bottom left, there is a notification 'RMH924200-22' and at the bottom right, the date and time '26/10/2020 11:15'.

Callouts:

- Pictograma de dialog duce la surse de informații externe, cum ar fi ghiduri de inițiere.
- Pictograma clopoțel vă avertizează (de exemplu, când se lansează versiuni noi).
- Pictograma utilizator afișează numele și entitatea juridică a utilizatorului și, când se face clic pe ea, deschide o fereastră nouă pentru redirecționarea către tabloul de bord al ECHA Cloud, administrarea conturilor și funcționalitatea de deconectare.
- Exportați într-un fișier Excel lista notificărilor incluse în căutare
- Lista notificărilor va fi goală până la efectuarea unei notificări.

Aici vor fi enumerate toate notificările efectuate de o entitate juridică.

☰ Search
Export to Excel

Search criteria >

Page 1 of 4 results

SCIP number (Număr SCIP)*	Numele dosarului și denumirea articolului.	Tipul și valoarea identificatorului principal al articolului.	
⊙ RMH905418-10 ✕ SCIP number: 8df78c2d-aaaa-41db-8b9b-15f642b4f91a Names: First dossier of bicycle 21/06, bicycle 21/06	Dossier type: SCIP notification	GTIN (Global Tra... f7235ff4-8ce9-4f6f-94b7-c29d874f5c0b)	21/06/2020 10:26 SCIP
⊙ RMH066698-02 ✔ SCIP number: 53ae-9853-4abc-bf49-c89cac3764e7 Names: ...os, Wheel 26"	Dossier type: SCIP notification	EAN (European ... 966985755	18/06/2020 12:48 SCIP

Simbol pentru transmiterea **inițială**

Simbol pentru **actualizarea** transmiterii

Faceți clic pe **"submission number"** pentru a vizualiza raportul de transmitere.

Fiecare transmitere enumerată indică stadiul transmiterii:

- ✔ " indică o transmitere efectuată cu succes.
- ✕ " indică o transmitere respinsă.
- ⚠ " indică o transmitere efectuată cu succes, dar care conține atenționări.

În unele cazuri, transmiterea poate fi în curs de prelucrare în sistem și stadiul va fi în așteptare – indicat de simbolul circular de așteptare.

***SCIP number (Numărul SCIP)** este alocat de sistem notificării SCIP inițiale a unui articol. Acesta este comun tuturor transmiterilor asociate aceluiași articol [(aceeași entitate juridică, aceleași tip și valoare ale Primary article identifier (Identificatorului principal al articolului)].

Search

Search criteria 1

Export to Excel

Submission number Submission status

Dossier type 2 Submission date from to

Search Clear

Page 1 of 21 results Sort by

Puteți căuta după tipul de dosar

- All dossier types
- CLP Poison centres notification
- SCIP notification**
- PPP application

Search

Search criteria 3

Export to Excel

Submission number Submission status

Dossier type

Dossier UUID

Submission date from to

SCIP number

Notification type

Primary identifier I am looking for

Names

Search Clear

- All submission status
- Pending
 - Succeeded
 - Failed

Puteți căuta după data transiterii, stadiul transiterii și/sau tipurile de notificări.

- All notification types
- All notification types**
 - Initial
 - Update

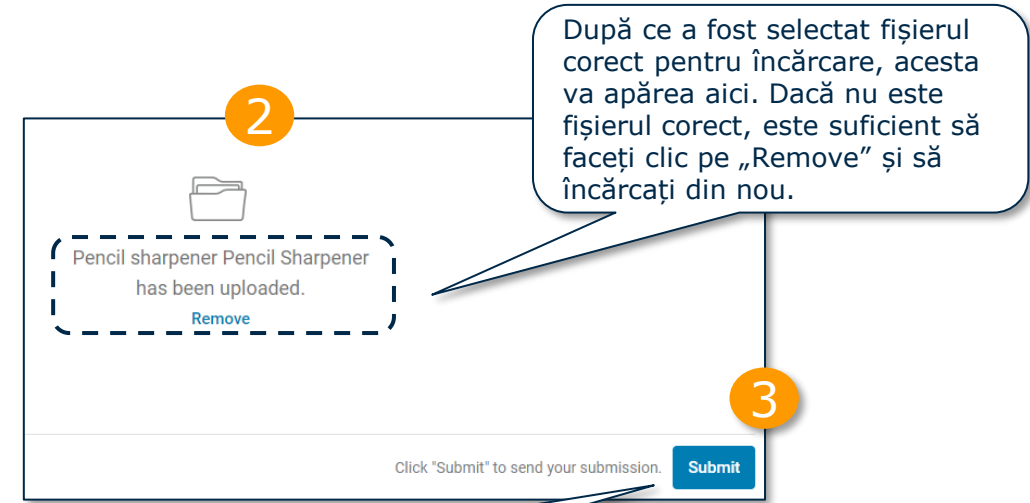
- All SCIP notifications
- All SCIP notifications**
 - Simplified SCIP notifications only
 - Notifications excluding Simplified SCIP notifications

La furnizarea unui număr SCIP, sistemul va afișa notificările dvs. cu acest număr SCIP sau o SSN transmisă cu acest număr SCIP

Pe această pagină puteți încărca și transmite o notificare SCIP.

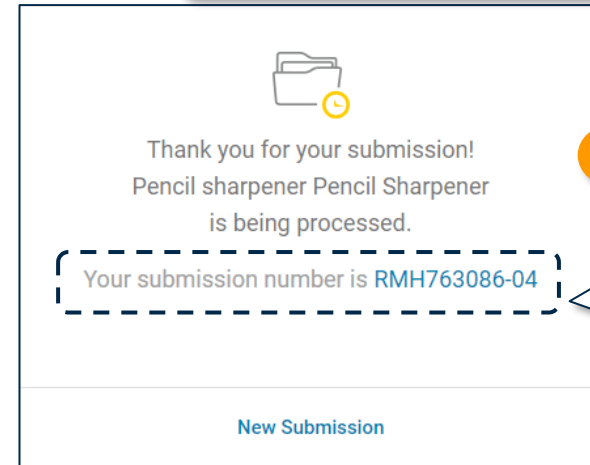


Pentru a transmite un dosar SCIP, trebuie mai întâi să-l încărcați aici fie selectând fișierul relevant folosind funcționalitatea „Browse” (Răsfoire), fie folosind funcționalitatea „Drag & Drop” (Glisare și fixare).



După ce a fost selectat fișierul corect pentru încărcare, acesta va apărea aici. Dacă nu este fișierul corect, este suficient să faceți clic pe „Remove” și să încărcați din nou.

Când totul este gata, „Submit” (Transmiteți) dosarul!



După Submission (Transmitere), se va alocă un Submission Number (Număr de depunere) Făcând clic pe numărul de depunere, puteți accesa Submission report (Raportul de transmitere).



Raport de transmitere

Validarea a reușit - transmiterea a trecut de verificările de validare și dosarul a fost redirectionat către baza de date SCIP.

Validarea a reușit ! - transmiterea a trecut de verificările de validare cu atenționări. Un raport de validare care enumeră potențialele deficiențe va fi disponibil pentru persoana care transmite datele.

Validarea nu a reușit X - dosarul nu a trecut verificările de validare și nu a fost redirectionat către baza de date SCIP. Un raport de validare care enumeră deficiențele este disponibil pentru persoana care transmite datele și trebuie făcută o nouă transmitere.

Submission report

Go to search

Submission status: Succeeded ✓

Dossier type: SCIP notification
Submission number: RMH713583-07
Submitted IUCLID version: 6_5

Submitted by: User name (Nume utilizator) (UUID EJ)

Submission information

SCIP number	7a6dcfc4-58c1-479b-8fa7-3d3776a40005
Article name	Handlebar Grip HCC
EAN (European Article...)	33669955887584
Dossier name	Dossier HCC
Dossier UUID	91095004-e988-4663-8dbe-4f7991b45139
File name	91095004-e988-4663-8dbe-4f7991b45139.i6z
Notification type	Initial

Submission events

22/03/2021 09:17	Dossier submitted
22/03/2021 09:17	Dossier passed validation checks

Submission history

SCIP number	7a6dcfc4-58c1-479b-8fa7-3d3776a40005
22/03/2021 09:17	RMH713583-07 ✓

Sistemul alocă automat **submission number (numărul de depunere)** pentru fiecare transmitere.

SCIP number (Numărul SCIP) este alocat de sistem notificării SCIP inițiale a unui articol. Acesta este comun tuturor transmișterilor asociate aceluiași articol [(aceiași entitate juridică, același tip și valoare ale Primary article identifier (Identificatorului principal al articolului)].

Informații despre utilizator și entitatea juridică (denumire și UUID) care depune notificarea SCIP

Evenimente marcate temporal în procedura de transmitere.

Conține toate transmișterile asociate cu un număr SCIP

Raport de transmitere (II): Informații despre transmitere

Submission report

Go to search

Submission status: Succeeded

Dossier type: SCIP notification
 Submission number: RMH713583-07
 Submitted IUCLID version: 6_5

Submitted by: User name (Nume utilizator) - LE UUID (UUID EJ)

Submission information

SCIP number	7a6dcfc4-58c1-479b-8fa7-3d3776a40005
Article name	Handlebar Grip HCC
EAN (European Article...)	33669955887584
Dossier name	Dossier HCC
Dossier UUID	91095004-e988-4663-8dbe-4f7991b45139
File name	91095004-e988-4663-8dbe-4f7991b45139.i6z
Notification type	Initial

Submission events

22/03/2021 09:17	Dossier submitted
22/03/2021 09:17	Dossier passed validation checks

Submission history

SCIP number	7a6dcfc4-58c1-479b-8fa7-3d3776a40005
22/03/2021 09:17	RMH713583-07

Submission information

SCIP number	7a6dcfc4-58c1-479b-8fa7-3d3776a40005
Article name	Handlebar Grip HCC
EAN (European Article...)	33669955887584
Dossier name	Dossier HCC
Dossier UUID	91095004-e988-4663-8dbe-4f7991b45139
File name	91095004-e988-4663-8dbe-4f7991b45139.i6z
Notification type	Initial




- SCIP number (Numărul SCIP)** este alocat de sistem notificării SCIP inițiale a unui articol. Acesta este comun tuturor transmițerilor asociate aceluiași articol [(aceeași entitate juridică, aceleași tip și valoare ale Primary article identifier (Identificatorului principal al articolului)].
- Article name (Denumirea articolului)** al notificării SCIP transmise.
- Primary article identifier type and value (Tipul și valoarea identificatorului principal al articolului)** notificării SCIP transmise.
- Dossier name (Nume dosar)** al notificării SCIP transmise.
- Identificator universal unic **Dossier (Dosar) (UUID)** al notificării SCIP transmise.
- File name (Nume fișier)** al dosarului transmis.
- Notification type (Tipul notificării):** Initial (Inițială) sau Update (Actualizare)

Notificare SCIP simplificată (SSN)

SSN este un instrument dezvoltat de ECHA pentru a facilita îndeplinirea obligației de transmitere a notificării SCIP fără pregătirea unui dosar IUCLID. De exemplu, distribuitorii (care nu sunt importatori) din cadrul aceluiași lanț de aprovizionare sau întreprinderile care aparțin aceluiași grup ([Q&A 1777](#)).

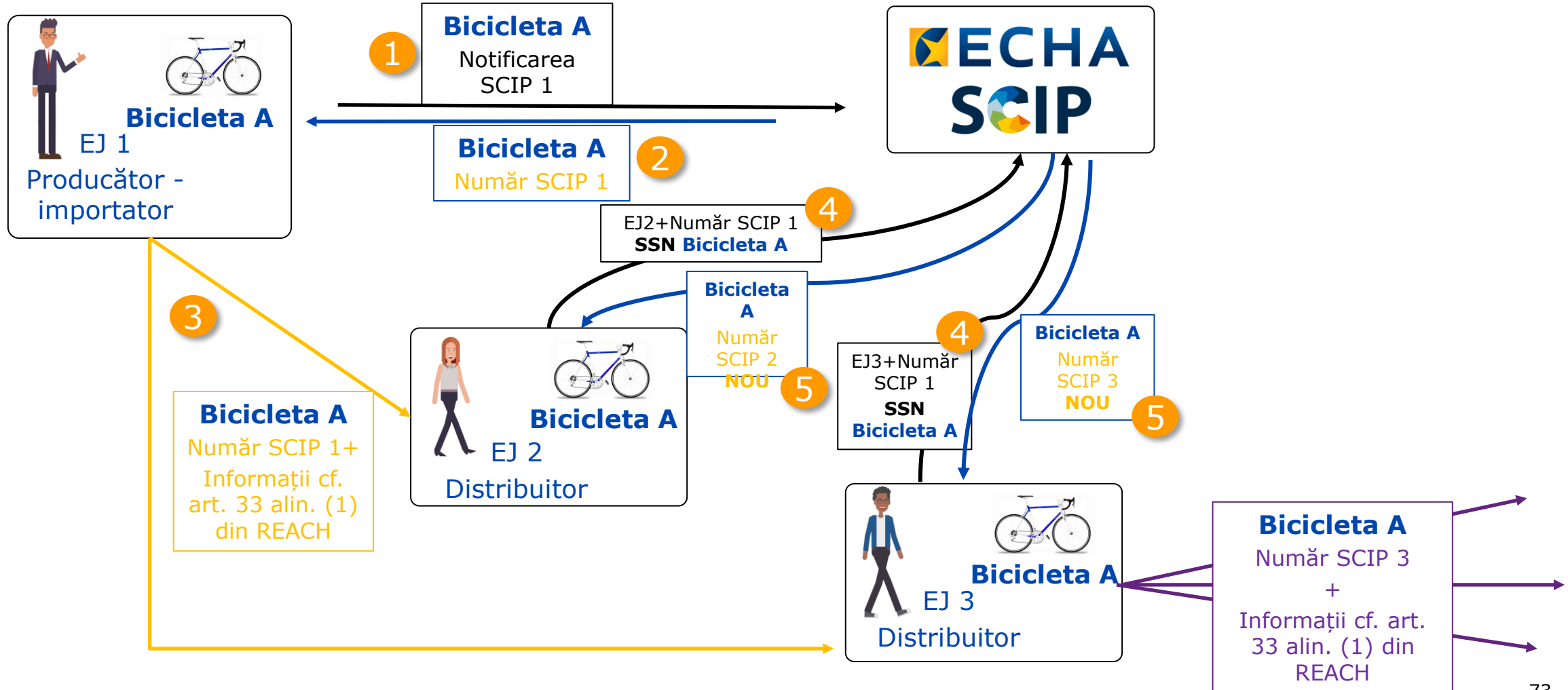
- Se aplică doar dacă articolul/obiectul complex primit este identic cu cel furnizat.
- Beneficiarul articolului poate face trimitere la informațiile deja trimise ECHA (de exemplu, de către un furnizor din amonte) prin transmiterea numărului SCIP furnizat prin intermediul ECHA Submission Portal (Portalului de notificare al ECHA).
- Prin transmiterea unei SSN, beneficiarul articolului face legătura dintre conținutul notificării SCIP și notificarea, precum și actualizările acesteia, la care beneficiarul articolului face trimitere (de exemplu, notificarea SCIP a furnizorului din amonte).

Welcome to ECHA Submission portal

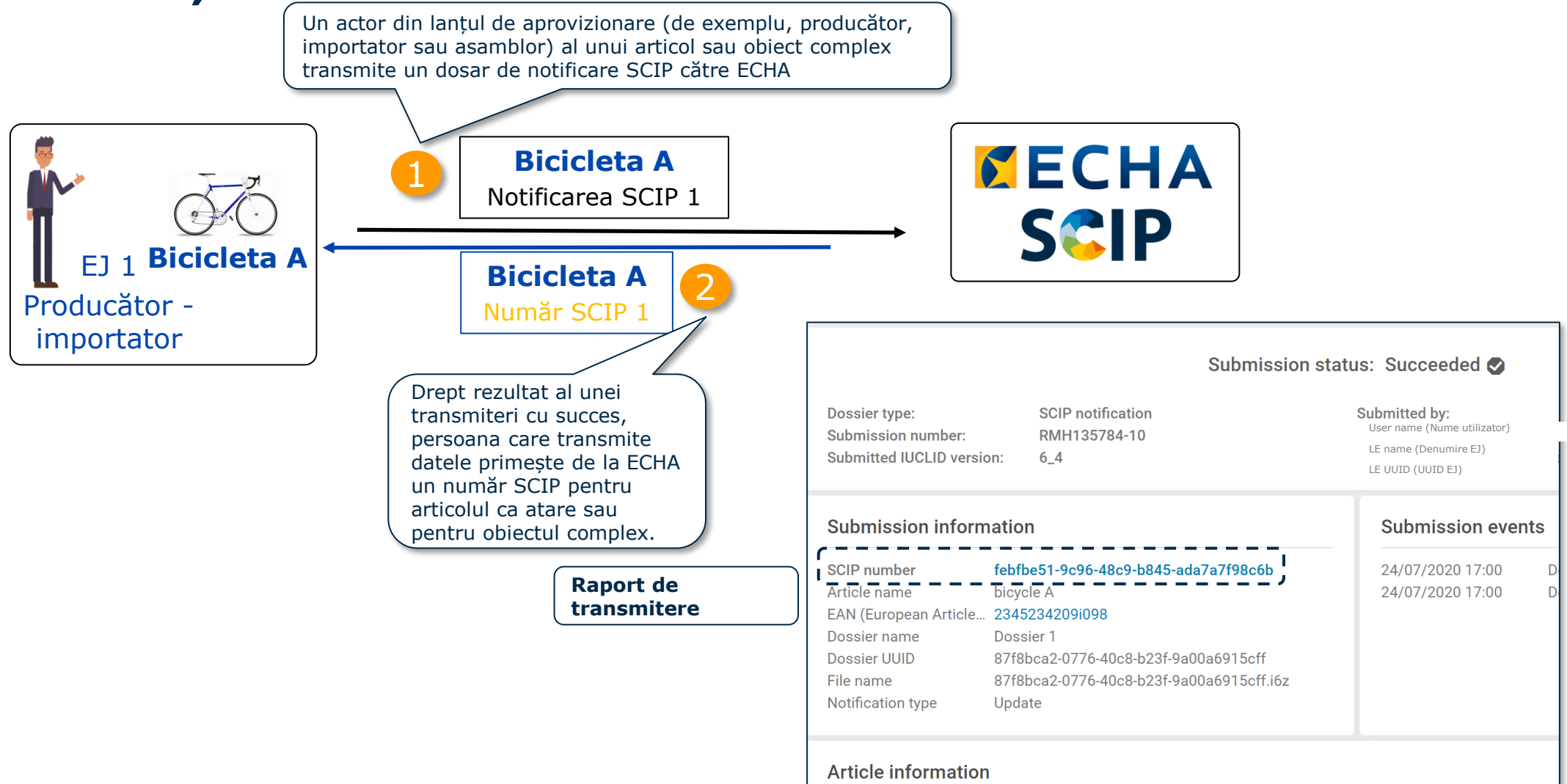
 <p>CLP Poison Centres Notification</p> <p>Submit a IUCLID dossier</p> <p>Search for PCN Notifications</p> <p>Create a dossier in IUCLID Cloud</p>	 <p>SCIP Notification</p> <p>Submit a IUCLID dossier</p> <p>Submit a simplified SCIP Notification</p> <p>Search for SCIP Notifications</p> <p>Create a dossier in IUCLID Cloud</p>	 <p>EFSA Application</p> <p>Submit a IUCLID dossier</p> <p>Search for EFSA Applications</p> <p>Create a dossier in IUCLID Cloud</p>
--	--	---

Cum funcționează notificarea SCIP simplificată?

Etapele succesive necesare sunt enumerate și explicate cu ajutorul unui exemplu ipotetic (bicicletă).



Etapele 1 și 2



Etapa 3: Partajarea numărului SCIP

Furnizorul unui articol ca atare sau al unui obiect complex (de exemplu, producător, importator sau asamblor) pune la dispoziția clienților numărul SCIP primit în raportul notificării SCIP, în cadrul sau împreună cu informațiile comunicate în avalul lanțului de aprovizionare în conformitate cu articolul 33 alineatul (1) din REACH.



Dacă furnizorul articolelor ca atare sau al obiectelor complexe a transmis mai multe notificări SCIP pentru articolele sau obiectele sale complexe, acest actor poate exporta informații relevante despre transmitere pentru una sau mai multe notificări SCIP într-un fișier Excel care poate fi partajat cu următorul (următorii) actor(i) [client (clienți)].

Bicicleta A
EJ 1
Producător - importator

3

Bicicleta A
Număr SCIP 1
+
Informații cf. art. 33 alin. (1) din REACH

EJ 2
Distribuitor

EJ 3
Distribuitor

Search criteria ▾

Submission number <input type="text" value="Please enter a Submission number"/>	Submission status <input type="text" value="All submission status"/>
Dossier type <input type="text" value="SCIP notification"/>	Submission date from <input type="text" value="dd/mm/yyyy"/> to <input type="text" value="dd/mm/yyyy"/>
Dossier UUID <input type="text" value="Please enter a dossier UUID"/>	Notification type <input type="text" value="All notification types"/>
SCIP number <input type="text" value="Please enter a SCIP number"/>	I am looking for <input type="text" value="All SCIP notifications"/>
Primary identifier <input type="text" value="Please enter a Primary identifier"/>	
Names <input type="text" value="Please enter a dossier or article name"/>	

Prin funcționalitatea „Export to Excel” (Exportare în Excel) se pot exporta numerele SCIP ale mai multor transmiteri, precum și alte informații despre transmitere.

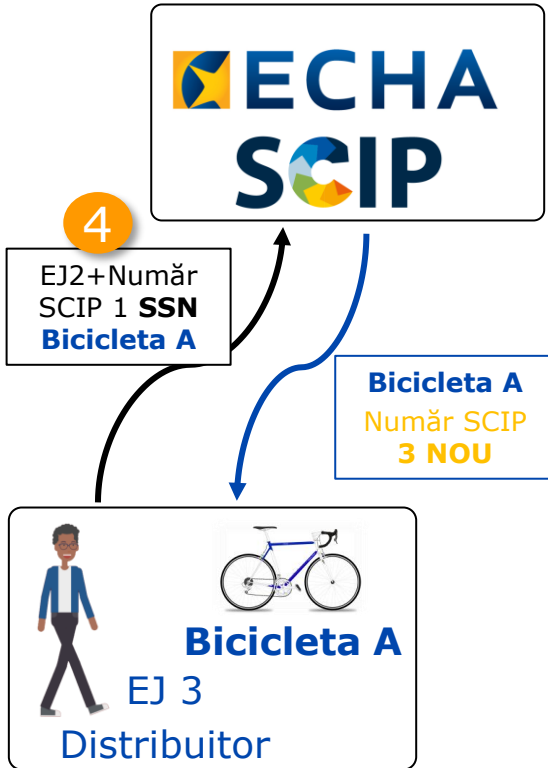
1	Reference number	Names	Identifiers	Identifiers	Dossier type	Submission number	Submission status	Submitter	Submission type
2	febfbe51-9c96-48c9-b845-ada7a7f98c6b	Dossier 1, bicycle A	EAN (Euro)	23452342	SCIP notification	RMH135784-10	succeeded	2020-07-2	update
3	2e0bed9d-5d6c-4cdd-8718-b2c6974cb886	dossier 2, Handelbar grip	GPC (Univaskdfhalsk	SCIP notification	RMH948747-92	succeeded	2020-07-1	update	
4	f83a5f59-c6c1-4430-b2d2-8d69b638106c	Dossier 2, Tyre 366	part numb	8a3e0337-	SCIP notification	RMH637848-99	succeeded	2020-07-1	update
5	1a1353ae-9853-4abc-bf49-c89cac3764e7	Wheel dos, Wheel 26"	EAN (Euro)	966985755	SCIP notification	RMH066698-02	succeeded	2020-06-1	update

SCIP number (Număr SCIP)

Dossier and article name (Numele dosarului și denumirea articolului)

Primary article identifier type and value (Tipul și valoarea identificatorului principal al articolului)

Entitatea juridică poate transmite fie o notificare SCIP simplificată (SSN) pentru un număr SCIP individual, fie mai mult de o SSN într-o singură etapă (**notificare în bloc**), furnizând un fișier Excel care să includă lista numerelor SCIP de notificat.



☰ Simplified SCIP notification

Upload and submission of simplified SCIP notifications in bulk

Please upload information on the articles you wish to notify using an excel file including in each row

- A SCIP number (mandatory information)
- An Article name (optional)
- A Primary article identifier type (optional)
- A Primary article identifier value (optional)

ⓘ Please note that only Excel files are allowed to be uploaded and, currently, only simplified SCIP notifications can be submitted

Drop file to upload
 or Browse

Submission of simplified SCIP notifications for an individual SCIP number

Please enter the SCIP number of the article you wish to notify and click "Submit" to send your Simplified SCIP notification

ⓘ Only one SCIP number can be submitted at a time.

SCIP number Submit

☰ Simplified SCIP notification

Upload and submission of simplified SCIP notifications in bulk

Please upload information on the articles you wish to notify using an excel file including in each row

- A SCIP number (mandatory information)
- An Article name (optional)
- A Primary article identifier type (optional)
- A Primary article identifier value (optional)

📌 Please note that only Excel files are allowed to be uploaded and, currently, only simplified SCIP notifications can be

Drop file to upload or

📁 Thank you for your submission!

📌 1 out of 1 simplified SCIP notifications submitted

Legal entity	Submission number	Reference SCIP number
LE Name ECHA-e0cf7ec0-dfa5-4ad5-8ca6-d23708fe140e	RMH038066-15	3ae1bd3d-dfea-4449-9938-79f76fb5a078

Submission of simplified SCIP notifications for an individual SCIP number

Please enter the SCIP number of the article you wish to notify and click "Submit" to send your Simplified SCIP notification

📌 Only one SCIP number can be submitted at a time.

SCIP number

Furnizați numărul SCIP al articolului sau obiectului complex pentru a notifica și faceți clic pe „Submit”.

Denumirea și UUID al entității juridice care transmite SSN

În urma transmiterii se alocă un **submission number (număr de depunere)**. Făcând clic pe **submission number** puteți accesa Submission report (Raportul de transmitere).

Numărul SCIP utilizat pentru transmiterea SSN

Simplified SCIP notification

Upload and submission of simplified SCIP notifications in bulk

Please upload information on the articles you wish to notify using an excel file including in each row

- A SCIP number (mandatory information)
- An Article name (optional)
- A Primary article identifier type (optional)
- A Primary article identifier value (optional)

Please note that only Excel files are allowed to be uploaded and, currently, only simplified SCIP notifications can be submitted

Drop file to upload or

Individual submission of a simplified SCIP notification

Please enter the SCIP number of the article you wish to notify and click "Submit" to send your Simplified SCIP notification

Încărcați un fișier Excel care include în prima coloană lista cu numere SCIP ale articolelor și obiectelor complexe de notificat. Încărcați fișierul fie selectând fișierul relevant prin funcționalitatea „Browse” (Răsfoire), fie prin funcționalitatea „Drag & Drop” (Glisare și fixare).

File search_results_export_1621435900429.xlsx has been successfully uploaded.

5 records found

SCIP number	Article name	Primary article identifier type	Primary article identifier value
ff08f404-79e3-4cfc-802b-6f1c05e5b4a5	Dossier 2, Tires_EE	EAN (European Article Number)	2699577-898989-96
34a99676-b2be-4123-908b-b6bd21eff056	Flexible doughnut- shaped tube_DD	EAN (European Article Number)	1211-66-99-365
a01c195a-6d2d-4978-8ad6-a2c9e3764c2b	Dossier V3, plastic cap_CC	EAN (European Article Number)	7878-89-89-2211
99a5ad86-c2b9-45fd-b261-cfff3bdddbaa	Dossier 19_05_2021, Inner tube BB	EAN (European Article Number)	5599-66-66-98-36
2c27f9bb-cd59-4057-a2a4-7f23c35dad9b	Dossier 1, Wheel AA	EAN (European Article Number)	966985755-20

Cancel You are about to submit 5 simplified SCIP notifications

Sistemul va afișa înregistrările încărcate din fișierul Excel. Dacă lista include valorile corecte, faceți clic pe „Submit”.

Thank you for your submission!

5 out of 5 simplified SCIP notifications submitted

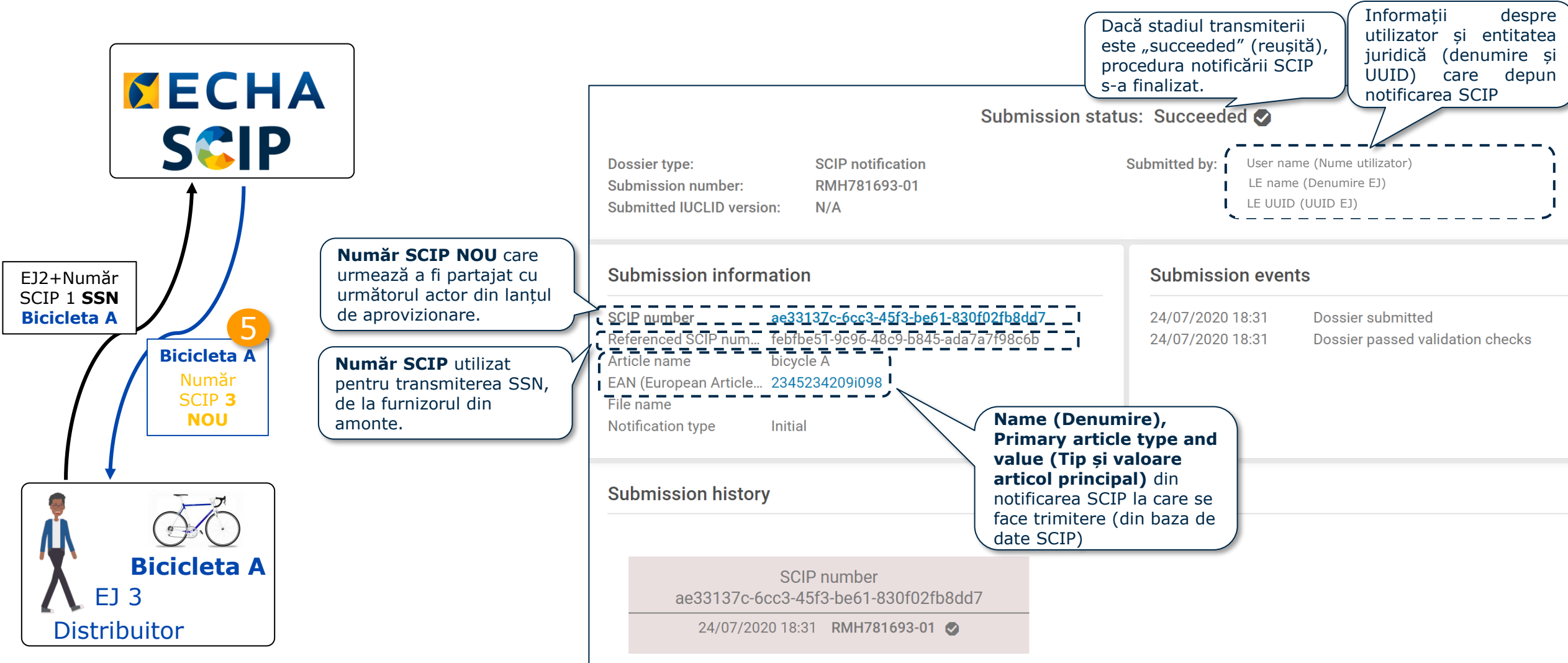
Legal entity	Submission number	Reference SCIP number	Article name	Primary a
LE Name ECHA-e0cf7ec0-dfa5-4ad5-8ca6-d23708fe140e	RMH246280-14	ff08f404-79e3-4cfc-802b-6f1c05e5b4a5	Dossier 2, Tires_EE	EAN (Europ
LE Name ECHA-e0cf7ec0-dfa5-4ad5-8ca6-d23708fe140e	RMH187190-09	34a99676-b2be-4123-908b-b6bd21eff056	Flexible doughnut- shaped tube_DD	EAN (Europ
LE Name ECHA-e0cf7ec0-dfa5-4ad5-8ca6-d23708fe140e	RMH090412-35	a01c195a-6d2d-4978-8ad6-a2c9e3764c2b	Dossier V3, plastic cap_CC	EAN (Europ
LE Name ECHA-e0cf7ec0-dfa5-4ad5-8ca6-d23708fe140e	RMH898339-93	99a5ad86-c2b9-45fd-b261-cfff3bdddbaa	Dossier 19_05_2021, Inner tube BB	EAN (Europ
LE Name ECHA-e0cf7ec0-dfa5-4ad5-8ca6-d23708fe140e	RMH592841-12	2c27f9bb-cd59-4057-a2a4-7f23c35dad9b	Dossier 1, Wheel AA	EAN (Europ

Denumirea și UUID al entității juridice care transmite SSN

În urma Submission (Transmiterii) se alocă un **Submission Number (Număr de depunere)**. Făcând clic pe numărul de depunere puteți accesa Submission report (Raportul de transmitere).

Sistemul va afișa înregistrările utilizate pentru transmiterea SSN

Etapa 5: Raport de transmitere, număr SCIP nou



Notificare SCIP simplificată pentru una sau mai multe entități juridice

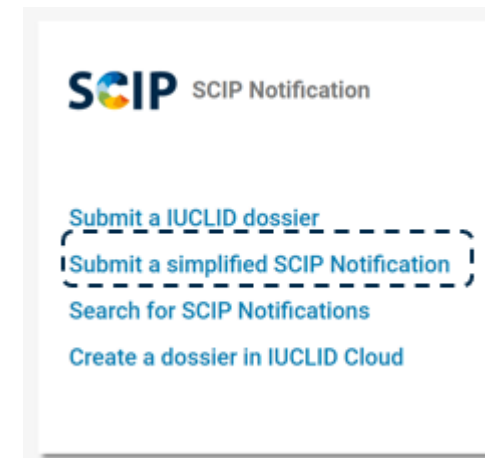
Funcționalitatea Foreign user (Utilizator extern) permite unui terț să transmită date în numele unui responsabil.

Un Foreign user (Utilizator extern) poate transmite într-o singură procedură mai multe notificări SCIP simplificate (SSN) pentru una sau mai multe entități juridice.

Acesta poate fi folosit, de exemplu, când întreprinderi aparținând aceluiași grup introduc pe piață același articol utilizând SSN (vezi [Q&A 1777](#)).

Cum se utilizează?

1. **Configurați drepturile de utilizator extern pentru entitățile juridice interesate**
2. Compilați numerele SCIP necesare pentru transmiterea SSN
3. Accesați portalul de notificare al ECHA
4. Selectați opțiunea „Submit a simplified SCIP Notification” (Transmiteți o notificare SCIP simplificată)



Număr SCIP individual SSN (I)

1

Configurați drepturile de utilizator extern pentru entitățile juridice interesate

Upload and submission of simplified SCIP notifications in bulk

Please upload information on the articles you wish to notify using an excel file including in each row

- A SCIP number (mandatory information)
- An Article name (optional)
- A Primary article identifier type (optional)
- A Primary article identifier value (optional)

ⓘ Please note that only Excel files are allowed to be uploaded and, currently, only simplified SCIP notifications can be submitted



Drop file to upload

or

Browse

Submission of simplified SCIP notifications for an individual SCIP number

Please enter the SCIP number of the article you wish to notify and click "Continue" to send your Simplified SCIP notification

ⓘ Only one SCIP number can be submitted at a time.

SCIP number

Continue

2

Număr SCIP individual SSN: Furnizați numărul SCIP al articolului sau obiectului complex pentru a notifica și faceți clic pe „Continue”

Număr SCIP individual SSN (II)

☰
Simplified SCIP notification

1 1 SCIP number provided

SCIP number
432849c1-f62c-4a32-974f-61e9e69fe41e

Submission of simplified SCIP notifications for one or more Legal Entities

! Please select one or more Legal Entities (from your list of Legal Entities) to submit simplified SCIP notifications for the above SCIP number(s). To select multiple Legal Entities, hold down the Ctrl (Windows) or Command (Mac) key. Then click on your desired Legal Entities to select. All of the Legal Entities you have selected will be highlighted with a different- colored background.

2 2 legal entities found

ECHA-2f9027ea-a3cc-4bb1-9269-d92733fe9428	LE name A (Denumire EJ A)
ECHA-26e64a92-d973-4615-8a2c-1e2f5aa31336	LE name B (Denumire EJ B)

3 Selectați una sau mai multe entități juridice din listă și faceți clic pe „Submit”

2 2 legal entities selected

<input checked="" type="checkbox"/> ECHA-2f9027ea-a3cc-4bb1-9269-d92733fe9428	LE name A (Denumire EJ A)
<input checked="" type="checkbox"/> ECHA-26e64a92-d973-4615-8a2c-1e2f5aa31336	LE name B (Denumire EJ B)

Cancel

You are about to submit 2 simplified SCIP notifications

Submit

Număr SCIP individual SSN (III)

☰ Simplified SCIP notification

Thank you for your submission!

2 out of 2 simplified SCIP notifications submitted Export to Excel

Legal entity	Submission number	Reference SCIP number
LE name A ECHA-2f9027ea-a3cc-4bb1-9269-d92733fe9428	RMH580616-20	432849c1-f62c-4a32-974f-61e9e69fe41e
LE name B ECHA-26e64a92-d973-4615-8a2c-1e2f5aa31336	RMH271235-26	432849c1-f62c-4a32-974f-61e9e69fe41e

[New Submission](#)

Numărul SCIP utilizat pentru transmiterea SSN

Go to search Submission status: Succeeded

Dossier type: SCIP notification Submitted by: LE name (Denumire EJ)
 Submission number: RMH271235-26 ECHA-26e64a
 Submitted IUCLID version: N/A

Submission information		Submission events	
SCIP number	77ae14bc-fe1a-4d86-9b52-42719c5fe872	19/05/2021 18:04	D
Referenced SCIP num...	432849c1-f62c-4a32-974f-61e9e69fe41e	19/05/2021 18:04	D
Article name	Wheel A		
EAN (European Article...)	966985755-19		
File name			
Notification type	Initial		

Submission history

SCIP number	77ae14bc-fe1a-4d86-9b52-42719c5fe872
19/05/2021 18:04	RMH271235-26

Notificarea SCIP simplificată în bloc (I)

1

Configurați drepturile de utilizator extern pentru entitățile juridice interesate


☰ Simplified SCIP notification

Upload and submission of simplified SCIP notifications in bulk

Please upload information on the articles you wish to notify using an excel file including in each row

- A SCIP number (mandatory information)
- An Article name (optional)
- A Primary article identifier type (optional)
- A Primary article identifier value (optional)

ⓘ Please note that only Excel files are allowed to be uploaded and, currently, only simplified SCIP notifications can be submitted


or

Submission of simplified SCIP notifications for an individual SCIP number

Please enter the SCIP number of the article you wish to notify and click "Continue" to send your Simplified SCIP notification

ⓘ Only one SCIP number can be submitted at a time.

SCIP number

2

Încărcați un fișier Excel care include în prima coloană lista cu numere SCIP ale articolelor și obiectelor complexe de notificat.

Revedeți diapozitivul „Etapa 3: Partajarea numărului SCIP” (diapozitivul 74) pentru a vedea cum poate un notificator să partajeze, folosind un fișier Excel, numerele SCIP ale articolelor ca atare sau obiectelor complexe pe care le-a notificat.

Simplified SCIP notification

3 Sistemul va afișa înregistrările încărcate din fișierul Excel. Verificați dacă lista include valorile corecte.

File search_results_export_1653478849384.xlsx has been successfully uploaded.

16 records found

SCIP number	Article name	Primary article identifier type	Primary article identifier value
e3235e1e-782a-4a52-bf24-c6e71fa9ec3b	Video tuner	EAN (European Article Number)	2457896547852
ebeaab9e-8ce6-42b2-a87f-361921c7c527	Scotter (without referencing)	EAN (European Article Number)	1245874596325
e4db05f0-9cf9-4edc-9dab-10aef5ffb943	Scotter (with referencing)	EAN (European Article Number)	14578541254852
7915205f-2ed0-4c04-a4ec-f0b2a644f2dd	Chain notif test	GTIN (Global Trade Item Number)	Chain notif test blue
72bbb259-b475-4b0a-85b8-1bce5fa2310a	Velo (without referencing)	EAN (European Article Number)	1547895421574
3443df87-c554-4237-adc2-ae32e30452fe	Velo (with referencing)	EAN (European Article Number)	1245879512547
a686e709-85c4-46d7-b708-6309380efd05	Heating resistance	EAN (European Article Number)	7154875155555
6f9e0743-ca1c-4445-bc28-fb8126dac5f4	Notebook	EAN (European Article Number)	4584257813821

Submission of simplified SCIP notifications for one or more Legal Entities
Please select one or more Legal Entities from the list below (your list of Legal Entities) to submit simplified SCIP notifications for the above SCIP number(s).

Legal Entities 2 Legal Entities selected

Type to filter by name or UUID


LE name A ECHA-79cfcdb6-e352-434c-956e-872bf4beb2e0	×
LE name B ECHA-bcdc268b-4e60-4f53-b0f1-1d3b378241f6	×

Cancel You are about to submit 32 simplified SCIP notifications **Submit**

Selectați una sau mai multe entități juridice din listă și faceți clic pe „Submit”

4

Notificarea SCIP simplificată în bloc (III)


 Thank you for your submission!

10 out of 10 simplified SCIP notifications submitted
Export to Excel

Legal entity	Submission number	Reference SCIP number	Article name	Primary a
LE name B (Denumire EJ B) ECHA-26e64a92-d973-4615-8a2c-1e2f5aa31336	RMH957429-98	ff08f404-79e3-4cfc-802b-6f1c05e5b4a5	Dossier 2, Tires_EE	EAN (Euro
LE name B (Denumire EJ B) ECHA-26e64a92-d973-4615-8a2c-1e2f5aa31336	RMH997854-89	34a99676-b2be-4123-908b-b6bd21eff056	Flexible doughnut- shaped tube_DD	EAN (Euro
LE name B (Denumire EJ B) ECHA-26e64a92-d973-4615-8a2c-1e2f5aa31336	RMH239227-14	a01c195a-6d2d-4978-8ad6-a2c9e3764c2b	Dossier V3, plastic cap_CC	EAN (Euro
LE name B (Denumire EJ B) ECHA-26e64a92-d973-4615-8a2c-1e2f5aa31336	RMH362166-17	99a5ad86-c2b9-45fd-b261-cfff3bddd8aa	Dossier 19_05_2021, Inner tube BB	EAN (Euro
LE name B (Denumire EJ B) ECHA-26e64a92-d973-4615-8a2c-1e2f5aa31336	RMH686821-07	2c27f9bb-cd59-4057-a2a4-7f23c35dad9b	Dossier 1, Wheel AA	EAN (Euro
LE name A (Denumire EJ A) ECHA-2f9027ea-a3cc-4bb1-9269-d92733fe9428	RMH101411-41	ff08f404-79e3-4cfc-802b-6f1c05e5b4a5	Dossier 2, Tires_EE	EAN (Euro
LE name A (Denumire EJ A) ECHA-2f9027ea-a3cc-4bb1-9269-d92733fe9428	RMH886585-90	34a99676-b2be-4123-908b-b6bd21eff056	Flexible doughnut- shaped tube_DD	EAN (Euro
LE name A (Denumire EJ A) ECHA-2f9027ea-a3cc-4bb1-9269-d92733fe9428	RMH950605-18	a01c195a-6d2d-4978-8ad6-a2c9e3764c2b	Dossier V3, plastic cap_CC	EAN (Euro
LE name A (Denumire EJ A) ECHA-2f9027ea-a3cc-4bb1-9269-d92733fe9428	RMH164054-22	99a5ad86-c2b9-45fd-b261-cfff3bddd8aa	Dossier 19_05_2021, Inner tube BB	EAN (Euro
LE name A (Denumire EJ A) ECHA-2f9027ea-a3cc-4bb1-9269-d92733fe9428	MH247797-98	2c27f9bb-cd59-4057-a2a4-7f23c35dad9b	Dossier 1, Wheel AA	EAN (Euro

[New Submission](#)

Făcând clic pe un număr de depunere puteți accesa fiecare Submission report (Raport de transmitere).

Numerele SCIP utilizate pentru transmiterea SSN.

Raport de transmitere

☰
Submission report

Go to search
Submission status: Succeeded

Dossier type: SCIP notification

Submission number: RMH247797-98

Submitted IUCLID version: N/A

Submitted by **User name (Nume utilizator)**

LE name A (Denumire EJ A)

LE name UUID (UUID al denumire EJ)

Submission information

SCIP number	01b99c67-1826-4636-85f6-8f03064fe1e6
Referenced SCIP num...	2c27f9bb-cd59-4057-a2a4-7f23c35dad9b
Article name	Wheel AA
EAN (European Article...	966985755-20
File name	search_results_export_1621435900429.xlsx
Notification type	Initial

Submission events

19/05/2021 18:30	Dossier submitted
19/05/2021 18:30	Dossier passed validation checks

Submission history

SCIP number
01b99c67-1826-4636-85f6-8f03064fe1e6
19/05/2021 18:30 RMH247797-98 <input checked="" type="checkbox"/>

Număr SCIP NOU al noii SSN

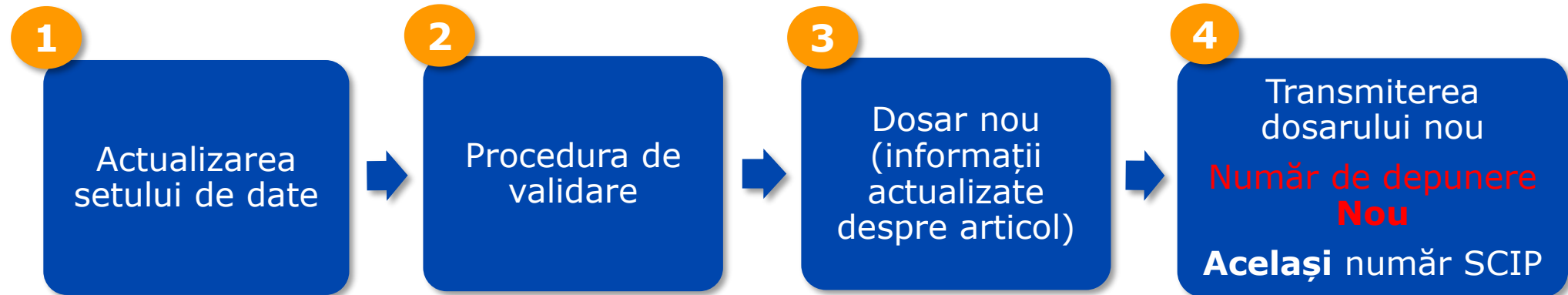
Număr SCIP utilizat pentru transmiterea SSN, de la furnizorul din amonte.

Actualizarea informațiilor în baza de date SCIP

Dacă informațiile SCIP pentru un articol trebuie actualizate, puteți edita informațiile incluse în setul de date al articolului și crea un dosar nou. Identificatorul principal al articolului din dosar trebuie să rămână exact același.

Transmiterea, de către aceeași entitate juridică, a acestui dosar nou cu același identificator principal al articolului va fi primit ca o **actualizare a notificării SCIP** a acestui articol sau obiect complex.

Privire de ansamblu asupra procedurii actualizare a notificării SCIP



Dosar

Important:

Dosarul nou trebuie să păstreze exact același Primary Article Identifier (Identificator principal al articolului) pentru a crea o actualizare a notificării SCIP.

Declinarea responsabilității

Scopul prezentului document este să ofere asistență utilizatorilor în respectarea obligațiilor care le revin conform articolului 9 alineatul (1) litera (i) din Directiva-cadru privind deșeurile (DCD). Cu toate acestea, utilizatorilor li se reamintește că textul Directivei-cadru privind deșeurile este unica referință juridică autentică și că informațiile din acest document nu constituie consultanță juridică. Utilizarea informațiilor este responsabilitatea exclusivă a utilizatorului. Agenția Europeană pentru Produse Chimice nu își asumă răspunderea pentru modul în care sunt utilizate informațiile conținute în acest document.